


品質第一，服務至上，誠信銷售



配管五金總匯



2019.11 牌價本

百晨企業有限公司

Nakosin Enterprise Co., Ltd

地址: 新北市泰山區憲訓路48號

電話: 02-29091617

傳真: 02-29095107.29095105

E-mail: service@nakosin.com.tw

http://www.nakosin.com.tw



FB 百晨企業有限公司



LINE@百晨生活圈



百晨企業有限公司
Nakosin Enterprise Co., Ltd



MADE IN GERMANY
德國製造


poloplast 立樂

THE SPIRIT OF PIPE SYSTEMS

聚丙烯製冷熱水(溫泉)管道系統
耐酸鹼 抗震抗壓 衛生安全 高耐用度



HI 耐衝擊PVC管
HI HIGH-IMPACT PVC PIPE



◆ 南亞高耐衝擊PVC膠合劑

百晨企業有限公司
Nakosin Enterprise Co., Ltd.

地址:新北市泰山區憲訓路48號
電話:02-29091617 傳真:02-29095105
E-mail:service@nakosin.com.tw
http://www.nakosin.com.tw



南亞 PVC-DWV發泡管、HT-CPVC耐熱管
HIW-PVC耐衝擊管、HDPE波紋管
HDPE高密度聚乙烯管、PE管中管



ISO 9001
BSMI
認可登錄
REGISTERED

ISO 14001
BSMI
認可登錄
REGISTERED



百晨企業有限公司

目錄及 月折數表

頁數	品名	折數	頁數	品名	折數
1	目錄及折數表		32	高興昌、ASTM A53B/CNS 4626 管 1/2"~3/4"	
5	南亞塑膠管、高興昌鋼管包裝明細			高興昌、ASTM A53B/CNS 4626 管 1"	
6	南亞灰色塑膠管			高興昌、ASTM A53B/CNS 4626 管 1 1/4"~3"	
8	南亞 DWV 發泡塑膠管			高興昌、ASTM A53B/CNS 4626 管 4"~6"	
	橘色衛生下水道用/汙水塑膠管 (厚)			高興昌、ASTM A53B/CNS 4626 管 8"	
	橘色衛生下水道用/汙水塑膠管 (薄)			高興昌、ASTM A53B STD 管 10"~16"	
9	南亞 HIW-PVC 耐衝擊塑膠管			高興昌、ASTM A53B STD 管 18"~24"	
	南亞 HT-CPVC 耐熱塑膠管			高興昌、ASTM A53B STD 管 26"~32"	
10	南亞灰色塑膠管件		32	高興昌、EMT 管 E19~E31	
17	南亞橘色塑膠管件			高興昌、EMT 管 E39~E75	
	南亞 PVC 油 1Kg		32	高興昌、CNS 2606 RSG 管 6M 1/2"~3/4"	
	南亞 PVC 油 100g			高興昌、CNS 2606 RSG 管 6M 1"	
18	南亞 HIW-PVC 耐衝擊塑膠管件			高興昌、CNS 2606 RSG 管 6M 1 1/4"~4"	
20	南亞 HT-CPVC 耐熱塑膠管件		32	高興昌、C80.1 導電線鋼管	
22	南亞 UPVC SCH80 管、塑膠管件		33	美亞不銹鋼車牙管 1/2"~3/4"	
23	南亞 CPVC SCH80 管、塑膠管件			美亞不銹鋼車牙管 1"~4"	
24	輸水用 HDPE 管			美亞不銹鋼車牙管 5"~8"	
25	南亞衛生下水道用配管箱及匯流管件			美亞不銹鋼壓接管 1/2"~3/4"	
28	PVC 天溝系列			美亞不銹鋼壓接管 1"~2"	
	PVC 大月彎 (南亞規格)			美亞不銹鋼壓接管 2 1/2"	
	PVC 大月彎 (電力規格)		34	允強不銹鋼車牙管 1/2"~3/4"	
	配電盤用快速接頭			允強不銹鋼車牙管 1"~4"	
29	PVC 電信用大月彎、標示帶及配件			允強不銹鋼車牙管 5"~8"	
30	PVC 平頂管件、浪管、冷熱固定片			允強不銹鋼車牙管 10"~12"	
31	橘色鑄鐵管			允強不銹鋼壓接管 1/2"~3/4"	
	橘色鑄鐵管配件			允強不銹鋼壓接管 1"~2"	
32	高興昌 CNS 6445、BSB 1387 1/2"~3/4"			允強不銹鋼壓接管 2 1/2"	
	高興昌 CNS 6445、BSB 1387 1"		35	彰源不銹鋼車牙管 1/2"~3/4"	
	高興昌 CNS 6445、BSB 1387 1 1/4"~3"			彰源不銹鋼車牙管 1"~4"	
	高興昌 CNS 6445、BSB 1387 4"~6"			彰源不銹鋼車牙管 5"~8"	
	高興昌 CNS 6445、BSB 1387 8"			彰源不銹鋼車牙管 10"~12"	
	高興昌 CNS 6445、BSB 1387 10"~16"			彰源不銹鋼壓接管 1/2"~3/4"	
	高興昌 CNS 6445、BSB 1387 18"~20"			彰源不銹鋼壓接管 1"~2"	
32	高興昌、BSA 管			彰源不銹鋼壓接管 2 1/2"	

※親愛的客戶，我們已細心地檢查所有產品的價格，但我們保留權力更動任何的錯誤或印刷的疏忽。

※本報價不含加值營業稅。

※本公司新價目表提出時，舊價目即時失效。

業務員：

百晨企業有限公司

目錄及 月折數表

頁數	品名	折數	頁數	品名	折數
36	AKO 美亞不銹鋼被覆車牙管(BK11 明管型)		52	日泰減壓閥、壓力調整閥、定水位閥	
	AKO 美亞不銹鋼被覆車牙管(BK12 暗管)		53	日泰洩壓閥、靜音逆止閥	
	AKO 美亞不銹鋼被覆車牙管(BK13 冷水管)			日泰水錘防止器、背壓閥	
	AKO 美亞不銹鋼被覆壓接管(BK01 明管型)		54	首龍球墨鑄鐵閥(溝槽口)	
	AKO 美亞不銹鋼被覆壓接管(BK02 明管型)			首龍不銹鋼閥(溝槽口)	
	AKO 美亞不銹鋼被覆壓接管(BK03 明管型)			55	首龍不銹鋼減壓閥組
37	AKO 高興昌外粉體塗裝鋼管(粉體加工)		首龍不銹鋼閥(承插式)		
37	五金另件		56	立達牌(LD)塑膠凡而	
	止洩帶、手套、瓦斯、AB 膠、砂輪片			立達牌(LD)不鏽鋼把手塑膠凡而	
	瓦斯、鋸片、缺氧膠、油漆、松香水、噴漆			立達牌(LD)塑膠法蘭片	
	甲苯、琺瑯膠、陶瓷膠、玻纖加強帶		57	鼎機(UNI-D)電磁閥	
38	MAYER 美亞不銹鋼單壓接管件			鼎機小型常用型、大流量通電開型	
39	Listen 美亞不銹鋼雙壓接管件			鼎機大流量通電閉型、大流量蒸氣用	
40	L&K 保溫管接頭		58	鼎機大流量通電開型、瓦斯/真空專用通電開型	
	首龍不銹鋼承插式接頭			鼎機大流量小口徑、PVC 材質耐酸鹼通電開型	
41	泰威承插式快速接頭及另件			鼎機三口二位通電開型	
42	泰威承插式包裝數量表		59	通力防震軟管、伸縮接頭	
43	東光砲金銅閥、黃銅閥、鑄鐵閥			高壓防震軟管	
44	東光延性鑄鐵閥		60	CD 配電導管 1/2"	
45	東光不銹鋼閥(已全面固溶化)			CD 配電導管 3/4"	
46	東光不銹鋼閥 16K(已全面固溶化)			CD 配電導管 1"~4"	
	東光減壓閥(組)			CD 配電導管件	
	東光鑄鐵 UL/FM 消防認證閥			PF 管、CW 管	
	白蝶(KURIMOTO)全不銹鋼蝶閥			金屬電線保護軟管、管件	
	FURUKAWA(FVC)多功能平衡閥		61	EMT 管接頭、盒接頭	
47	富山黃銅閥、砲金銅閥			EMT 彎頭、小 S 管	
48	富山鑄鐵閥、球墨鑄鐵閥			RSG 免車牙管件	
49	富山不銹鋼閥(已全面固溶化)			電線用 2606 鍍鋅大月彎	
50	富山不銹鋼閥(已全面固溶化)		61	鋁製 BOX 接線盒	
	富山偏心蝶閥、彈性座封閘閥、逆止閥		62	鐵製 BOX 接線盒	
51	富山不銹鋼定水位閥、減壓閥、持壓閥			不銹鋼 BOX 接線盒	
	富山鑄鐵壓力調整閥、定水位閥、減壓閥		63	可鍛鑄鐵管子接頭 建支牌	
	富山鑄鐵持壓閥		64	可鍛鑄鐵管子接頭 旭星牌	

※親愛的客戶，我們已細心地檢查所有產品的價格，但我們保留權力更動任何的錯誤或印刷的疏忽。

※本報價不含加值營業稅。

※本公司新價目表提出時，舊價目即時失效。

業務員：

百晨企業有限公司

目錄及 月折數表

頁數	品名	折數	頁數	品名	折數
63	不銹鋼管子接頭 1/2" L		74	管束	
	不銹鋼管子接頭 1/2" T		75	鍍鋅 U 型螺絲	
	不銹鋼管子接頭 1/2" S			不銹鋼 U 型螺絲	
	不銹鋼管子接頭 1/2" 內外牙 S			預埋螺絲	
	不銹鋼高級管子接頭			膨脹螺絲、螺絲接頭	
	(304)不銹鋼管子接頭			鍍鋅楔型螺母、鍍鋅楔型螺絲	
	(316)不銹鋼管子接頭			厚鐵接頭	
65	H.Y.砲銅管子接頭			曲管	
	高壓 2000P、3000P 管子接頭		76	SANKO 鑽尾系列	
66	鍍鋅鐵內卜			陸泰鋁風管	
	不銹鋼內卜		77	SDS 水泥鑽頭使用參考表	
67	有縫 20S 同徑焊管件、異徑焊管件		78	電鍍六角螺絲	
68	不銹鋼同徑、異徑焊管件 10S			不銹鋼六角螺絲	
	不銹鋼同徑、異徑焊管件 20S			電鍍華司、螺母、突緣螺母	
69	鍍鋅馬鞍座			不銹鋼華司、螺母、突緣螺母	
	SUS 馬鞍座		79	YONE 墊片凡而	
70	鐵電焊鍛造法蘭片(黑品)			銑伸縮接頭	
	鐵電焊鍛造法蘭片(電白)			砲銅伸縮表由令、砲銅落水頭	
71	不銹鋼鍛造法蘭片			莊頭北浮球凡而	
72	法蘭迫緊			快速達浮球閥	
73	角鐵 1 1/2" 鍍鋅		79	銅 200P 球塞	
	角鐵 2" 鍍鋅			NS 閘閥、逆止閥	
	角鐵 1 1/2" SUS			不銹鋼圓條、六角條、316 大流量球塞	
	角鐵 2" SUS		79	AKO 減壓閥、減壓閥組、排氣閥	
	角鐵 304 1 1/2" SUS			AKO 進排氣閥、定水位閥、持壓閥	
	角鐵 304 2" SUS			AKO 銅水錘吸收器、SUS 水錘吸收器	
	全牙螺絲 3/8"			AKO 管中型水錘吸收器	
	全牙螺絲 1/2"		80	ACHEN 無聲逆止閥、Y 型過濾器、	
	全牙螺絲 3/8" SUS			浮球開關、安全片、瓦斯安全球閥	
	全牙螺絲 1/2" SUS			瓦斯單口/雙口、內活動螺母單口	
	全牙螺絲 3/8" SUS 304			不銹鋼條車接頭、不銹鋼曲管	
	全牙螺絲 1/2" SUS 304			焊條	
	鍍鋅槽鐵、鍍鋅輕型槽鐵			台製立式壓力表	
	C 型鋼			角板型溫度計	

※親愛的客戶，我們已細心地檢查所有產品的價格，但我們保留權力更動任何的錯誤或印刷的疏忽。

※本報價不含加值營業稅。

※本公司新價目表提出時，舊價目即時失效。

業務員：

南亞 PVC 管包裝明細

尺寸	規 格	規 格	規 格	基本包裝	小 把	中 把	大 把
1/2"	2.0mm (E 管)	3.0mm (W 管)		30	300	900	1800
3/4"	2.0mm (E 管)	3.0mm (W 管)		20	200	600	1200
1"	2.0mm (A 管)	3.0mm (E 管)	3.5mm (B 管)	10	100	300	900
1 1/4"	2.0mm (A 管)	3.5mm (B 管)		10	100	300	600
1 1/2"	2.0mm (A 管)	3.5mm (E 管)	4.0mm (B 管)	10	100	300	600
2"	2.0mm (A 管)	4.0mm (E 管)	4.5mm (B 管)		50		250
2 1/2"	2.0mm (S 管)	3.0mm (A 管)	4.5mm (B 管)				150
3"		3.0mm (A 管)	5.5mm (W 管)				120
3 1/2"	3.0mm (A 管)						90
4"	7.0mm (W 管)						60
4"		4.0mm (ES-1)	3.5mm (A 管)				90
5"	7.5mm (B 管)						40
5"	3.5mm (R 管)	4.5mm (A 管)					50
6"	9.0mm (E 管)	9.0mm (W 管)					30
6"	4.0mm (R 管)	5.5mm (A 管)					40
8"	10.5mm (W 管)						20
8"	5.0mm (R 管)	7.0mm (A 管)					25

數量單位：支

高興昌鋼管包裝明細及重量

尺寸	包裝支數	6445(白)	BSB(白)	A53B(白)	2606(4M)	2606(6M)	EMT 管		
		每支重量	每支重量	每支重量	每支重量	每支重量	尺寸	包裝支數	每支重量
1/2"	100	6.9	7.6	7.5	4.07	6.10	E19	200	1.94
3/4"	100	10.0	10.6	9.6	5.59	8.39	E25	100	2.70
1"	60	13.7	15.3	14.9	7.75	11.63	E31	100	3.84
1 1/4"	50	19.8	21.9	20.3	9.35	14.03	E39	100	4.64
1 1/2"	50	25.3	28.4	24.5	11.39	17.09	E51	50	6.24
2"	40	32.0	36.0	31.4	16.06	24.09	E63	40	8.94
2 1/2"	30	45.2	50.3	50.4	20.8	31.19	E75	30	12.10
3"	20	53.2	59.3	67.0	23.6	35.40			
4"	10	69.0	77.1	93.7	39.46	59.19			
5"	10	84.9	95.1	129.0					
6"	5	100.8	113.0	164.2					
8"	5		178.4	247.3					
10"	3		221.7	349.9					
12"	3		279.1	431.3					
14"	1		295.1	474.8					
16"	1		357.5	544.4					

重量單位：kg

南亞PVC塑膠管 ()%代號:P

標稱管徑		平均外徑	近似內徑	近似厚度	最小厚度	長度	每米牌價	每支牌價
E13	3/8"	18m/m	14m/m	2.0m/m	1.8m/m	4M	7.23	28.90
VP(B)、W13	3/8"	18m/m	13m/m	2.5m/m	2.3m/m	4M	9.00	36.00
E16	1/2"	22m/m	18m/m	2.0m/m	1.8m/m	4M	9.05	36.20
VP(B)、W16	1/2"	22m/m	16m/m	3.0m/m	2.7m/m	4M	12.90	51.60
E20	3/4"	26m/m	22m/m	2.0m/m	1.8m/m	4M	10.85	43.40
VP(B)、W20	3/4"	26m/m	20m/m	3.0m/m	2.7m/m	4M	15.60	62.40
E28	1"	34m/m	28m/m	3.0m/m	2.7m/m	4M	21.03	84.10
VP(B)25	1"	32m/m	25m/m	3.5m/m	3.1m/m	4M	22.58	90.30
W25	1"	32m/m	25m/m	3.5m/m	3.2m/m	4M	22.58	90.30
E35	1 1/4"	42m/m	35m/m	3.5m/m	3.1m/m	4M	30.48	121.90
VP(B)30	1 1/4"	38m/m	31m/m	3.5m/m	3.1m/m	4M	27.25	109.00
W30	1 1/4"	38m/m	31m/m	3.5m/m	3.2m/m	4M	27.25	109.00
VU(A)40	1 1/2"	48m/m	44m/m	2.0m/m	1.8m/m	4M	20.80	83.20
E41	1 1/2"	48m/m	41m/m	3.5m/m	3.1m/m	4M	35.20	140.80
VP(B)40	1 1/2"	48m/m	40m/m	4.0m/m	3.6m/m	4M	39.55	158.20
W40	1 1/2"	48m/m	40m/m	4.0m/m	3.7m/m	4M	40.45	161.80
VU(A)50	2"	60m/m	56m/m	2.0m/m	1.8m/m	4M	26.23	104.90
E52	2"	60m/m	52m/m	4.0m/m	3.6m/m	4M	50.63	202.50
VP(B)、W50	2"	60m/m	51m/m	4.5m/m	4.1m/m	4M	56.65	226.60
VU(A)65	2 1/2"	76m/m	71m/m	2.5m/m	2.2m/m	4M	41.25	165.00
VP(B)、E、W65	2 1/2"	76m/m	67m/m	4.5m/m	4.1m/m	4M	72.90	291.60
ES-1、VU(A)80	3"	89m/m	83m/m	3.0m/m	2.7m/m	4M	58.50	234.00
E80	3"	89m/m	78m/m	5.5m/m	5.1m/m	4M	104.05	416.20
VP(B)、W80	3"	89m/m	77m/m	6.0m/m	5.5m/m	4M	110.10	440.40
VU(A)90	3 1/2"	100m/m	94m/m	3.5m/m	3.1m/m	4M	73.80	295.20
VU(A)100	4"	114m/m	107m/m	3.5m/m	3.1m/m	4M	88.00	352.00
ES-1 100	4"	114m/m	106m/m	4.0m/m	3.6m/m	5M	103.00	515.00
VP(B)、E、W100	4"	114m/m	100m/m	7.0m/m	6.6m/m	5M	171.00	855.00

"最小厚度"轉載自CNS規範，配合CNS 1298一般(薄/厚)管2017年2月修訂規範

1.A管標示改為VU(A管)、B管標示改為VP(B)管

2.1"B管(口徑34m/m)改為1"VP(B)管(口徑32m/m)

3.1 1/4"B管(口徑42m/m)改為1 1/4"VP(B)管(口徑32m/m)

4.部分口徑W管與VP(B)厚度不同，無法出具文件證明兩者等同，請依工地需求規格訂購

南亞 PVC 塑膠管 ()% 代號:P

標稱管徑		平均外徑	近似內徑	近似厚度	最小厚度	長度	每米牌價	每支牌價
筏125	5"	140m/m	133m/m	3.5m/m	3.3m/m	5M	108.20	541.00
ES-1、VU(A)125	5"	140m/m	131m/m	4.5m/m	4.1m/m	5M	138.10	690.50
VP(B)、E、W125	5"	140m/m	125m/m	7.0m/m	7.0m/m	5M	224.50	1,122.50
筏150	6"	165m/m	157m/m	4.0m/m	3.7m/m	5M	145.86	729.30
ES-1、VU(A)150	6"	165m/m	154m/m	5.5m/m	5.1m/m	5M	198.68	993.40
E150	6"	165m/m	146m/m	8.5m/m	8.5m/m	6M	323.00	1,938.00
VP(B)150	6"	165m/m	146m/m	9.0m/m	8.9m/m	6M	335.05	2,010.30
W150	6"	165m/m	146m/m	9.0m/m	9.0m/m	6M	335.10	2,010.60
筏200	8"	216m/m	206m/m	5.0m/m	4.6m/m	6M	238.70	1,432.20
VU(A)200	8"	216m/m	202m/m	7.0m/m	6.5m/m	6M	331.44	1,988.60
VP(B)200	8"	216m/m	194m/m	10.5m/m	10.3m/m	6M	506.50	3,039.00
E200	8"	216m/m	194m/m	10.5m/m	10.5m/m	6M	517.00	3,102.00
W200	8"	216m/m	194m/m	11.0m/m	10.8m/m	6M	527.95	3,167.70
筏250	10"	267m/m	253m/m	7.0m/m	6.6m/m	6M	411.70	2,470.20
VU(A)250	10"	267m/m	250m/m	8.5m/m	7.8m/m	6M	497.76	2,986.60
VP(B)250	10"	267m/m	241m/m	13.0m/m	12.7m/m	6M	774.50	4,647.00
W250	10"	267m/m	239m/m	13.5m/m	13.3m/m	6M	805.95	4,835.70
筏300	12"	318m/m	301m/m	8.5m/m	8.0m/m	6M	593.02	3,558.10
VU(A)300	12"	318m/m	298m/m	10.0m/m	9.2m/m	6M	697.73	4,186.40
VP(B)300	12"	318m/m	286m/m	15.5m/m	15.1m/m	6M	1,098.50	6,591.00
W300	12"	318m/m	284m/m	16.0m/m	15.9m/m	6M	1,148.80	6,892.80
筏350	14"	370m/m	350m/m	10.0m/m	9.3m/m	6M	811.50	4,869.00
VU(A)350	14"	370m/m	348m/m	10.5m/m	10.5m/m	6M	906.00	5,436.00
VP(B)、W350	14"	370m/m	332m/m	18.0m/m	18.0m/m	6M	1,526.00	9,156.00
筏400	16"	420m/m	396m/m	11.2m/m	11.2m/m	6M	1,104.00	6,624.00
VU(A)400	16"	420m/m	395m/m	11.8m/m	11.8m/m	6M	1,157.50	6,945.00
VP(B)、W400	16"	420m/m	376m/m	20.5m/m	20.5m/m	6M	1,974.00	11,844.00
筏450	18"	470m/m	442m/m	13.1m/m	13.1m/m	6M	1,439.50	8,637.00
VU(A)450	18"	470m/m	442m/m	13.2m/m	13.2m/m	6M	1,449.50	8,697.00
VP(B)、W450	18"	470m/m	421m/m	22.9m/m	22.9m/m	6M	2,470.00	14,820.00
VU(A)500	20"	520m/m	491m/m	15.0m/m	14.6m/m	6M	1,767.30	10,603.80
VP(B)、W500	20"	520m/m	466m/m	25.3m/m	25.3m/m	6M	3,022.00	18,132.00
VU(A)600	24"	630m/m	595m/m	18.0m/m	17.8m/m	6M	2,633.95	15,803.70
VP(VP(B))、W600	24"	630m/m	565m/m	30.7m/m	30.7m/m	6M	4,403.50	26,421.00

"最小厚度"轉載自CNS規範

PVC-DWV發泡塑膠管 ()%代號:PD

標稱管徑		平均外徑	近似內徑	最小厚度	長度	每米牌價	每支牌價
B40	1 1/2"	48m/m	40m/m	3.6m/m	4M	63.10	252.40
B50	2"	60m/m	51m/m	4.1m/m	4M	89.70	358.80
B65	2 1/2"	76m/m	67m/m	4.5m/m	4M	123.90	495.60
B80	3"	89m/m	78m/m	5.4m/m	4M	173.20	692.80
B100	4"	114m/m	100m/m	6.6m/m	4M	250.50	1,002.00
B125	5"	140m/m	125m/m	7.0m/m	4M	327.80	1,311.20
B150	6"	165m/m	148m/m	8.0m/m	4M	448.50	1,794.00
B200	8"	216m/m	197m/m	9.0m/m	4M	660.00	2,640.00

接頭以一般PVC接頭搭配施工使用

衛生下水道(污水)工程專用 ()%代號:RP

標稱管徑	平均外徑	近似內徑	近似厚度	最小厚度	長度	每米牌價	每支牌價	
B40	1 1/2"	48m/m	40m/m	4.0m/m	3.6m/m	4M	55.40	221.60
B50	2"	60m/m	51m/m	4.5m/m	4.1m/m	4M	79.10	316.40
B65	2 1/2"	76m/m	67m/m	4.5m/m	4.1m/m	4M	101.50	406.00
B80	3"	89m/m	78m/m	6.0m/m	5.5m/m	4M	154.20	616.80
B80	3"	89m/m	78m/m	6.0m/m	5.5m/m	5M	154.20	771.00
B100	4"	114m/m	100m/m	7.0m/m	6.6m/m	4M	239.40	957.60
B100	4"	114m/m	100m/m	7.0m/m	6.6m/m	5M	239.40	1197.00
B125	5"	140m/m	125m/m	7.0m/m	7.0m/m	5M	314.30	1571.50
B150	6"	165m/m	146m/m	9.0m/m	8.9m/m	5M	469.10	2345.50
B200	8"	216m/m	194m/m	10.5m/m	10.3m/m	5M	709.10	3545.50
B250	10"	267m/m	240m/m	13.0m/m	12.7m/m	5M	1084.30	5421.50
B300	12"	318m/m	286m/m	15.5m/m	15.1m/m	5M	1537.90	7689.50
B350	14"	370m/m	333m/m	18.0m/m	18.0m/m	6M	2136.40	12,818.40
B400	16"	420m/m	378m/m	20.5m/m	20.5m/m	6M	2763.60	16,581.60
B450	18"	470m/m	423m/m	22.9m/m	22.9m/m	6M	3458.00	20,748.00
B500	20"	520m/m	466m/m	25.3m/m	25.3m/m	6M	4230.80	25,384.80
B600	24"	630m/m	567m/m	30.7m/m	30.7m/m	6M	6164.90	36,989.40
A40	1 1/2"	48m/m	44m/m	2.0m/m	1.8m/m	4M	35.00	140.00
A50	2"	60m/m	56m/m	2.0m/m	1.8m/m	4M	40.00	160.00
A65	2 1/2"	76m/m	71m/m	2.5m/m	2.2m/m	4M	64.90	259.60
A80	3"	89m/m	83m/m	3.0m/m	2.7m/m	4M	90.00	360.00
A90	3 1/2"	100m/m	94m/m	3.5m/m	3.1m/m	4M	115.50	462.00
A100	4"	114m/m	107m/m	3.5m/m	3.1m/m	4M	135.00	540.00
A125	5"	140m/m	131m/m	4.5m/m	4.1m/m	5M	210.00	1050.00
A150	6"	165m/m	154m/m	5.5m/m	5.1m/m	5M	300.00	1500.00
A200	8"	216m/m	202m/m	7.0m/m	6.5m/m	5M	500.00	2500.00

"最小厚度"轉載自CNS規範

HIW-PVC 耐衝擊塑膠管 ()% 代號:HIW

標稱管徑		平均外徑	近似內徑	最小厚度	長度	每米牌價	每支牌價
HIW,HIB13	3/8"	18m/m	13m/m	2.2m/m	4M	30.6	122.4
HIW,HIB16	1/2"	22m/m	16m/m	2.7m/m	4M	45.2	180.7
HIW,HIB20	3/4"	26m/m	20m/m	2.7m/m	4M	54.5	218.2
HIW25	1"	32m/m	25m/m	3.2m/m	4M	79.0	316.1
HIW30	1 1/4"	38m/m	31m/m	3.2m/m	4M	95.6	382.3
HIW,HIB40	1 1/2"	48m/m	40m/m	3.7m/m	4M	139.3	557.3
HIW,HIB50	2"	60m/m	51m/m	4.1m/m	4M	198.0	792.0
HIW,HIB65	2 1/2"	76m/m	67m/m	4.1m/m	4M	253.8	1,015.2
HIW,HIB80	3"	89m/m	77m/m	5.5m/m	4M	388.8	1,555.2
HIW,HIB100	4"	114m/m	100m/m	6.6m/m	5M	601.2	3,006.0
HIW125	5"	140m/m	124m/m	7.5m/m	5M	846.0	4,230.0
HIW,HIB150	6"	165m/m	146m/m	9.0m/m	6M	1,181.0	7,085.9
HIW,HIB200	8"	216m/m	194m/m	10.5m/m	6M	1,814.4	10,886.4
HIW,HIB250	10"	267m/m	239m/m	13.0m/m	6M	2,784.6	16,707.6
HIW,HIB300	12"	318m/m	285m/m	15.5m/m	6M	3,958.2	23,749.2
HIW,HIB350	14"	370m/m	332m/m	18.0m/m	6M	5,355.0	32,130.0
HIW,HIB400	16"	420m/m	376m/m	20.5m/m	6M	6,928.2	41,569.2
HIW,HIB450	18"	470m/m	422m/m	22.9m/m	6M	訂製品	
HIW,HIB500	20"	520m/m	467m/m	25.3m/m	6M	訂製品	
HIW,HIB600	24"	630m/m	566m/m	30.7m/m	6M	訂製品	

取消1"B及1 1/4"B管規格

HT-CPVC 耐熱塑膠管 ()% 代號:CPJ

標稱管徑		平均外徑	近似內徑	最小厚度	長度	每米牌價	每支牌價
W,B13	3/8"	18m/m	13m/m	2.2m/m	4M	55.2	220.8
W,B16	1/2"	22m/m	16m/m	2.7m/m	4M	81.0	324.0
W,B20	3/4"	26m/m	20m/m	2.7m/m	4M	98.7	394.8
W25	1"	32m/m	25m/m	3.2m/m	4M	141.9	567.6
W30	1 1/4"	38m/m	31m/m	3.2m/m	4M	171.9	687.6
W,B40	1 1/2"	48m/m	40m/m	3.6m/m	4M	250.8	1,003.2
W,B50	2"	60m/m	51m/m	4.1m/m	4M	355.8	1,423.2
W,B65	2 1/2"	76m/m	67m/m	4.1m/m	4M	457.8	1,831.2
W,B80	3"	89m/m	78m/m	5.1m/m	4M	653.4	2,613.6
W,B100	4"	114m/m	100m/m	6.6m/m	5M	1,080.3	5,401.5
W125	5"	140m/m	125m/m	7.5m/m	5M	1,414.2	7,071.0
W,B150	6"	165m/m	146m/m	8.5m/m	6M	2,039.7	12,238.2
W,B200	8"	216m/m	194m/m	10.5m/m	6M	3,264.3	19,585.8
W,B250	10"	267m/m	239m/m	13.0m/m	6M	5,006.7	30,040.2
W,B300	12"	318m/m	285m/m	15.5m/m	6M	7,120.5	42,723.0
W,B350	14"	370m/m	332m/m	18.0m/m	6M	9,632.4	57,794.4
W,B400	16"	420m/m	376m/m	20.5m/m	6M	12,461.1	74,766.6

CPVC管取消1"B及1 1/4"B管規格。"最小厚度"轉載自CNS規範

自來水用PVC灰色接頭(符合CNS 2334規範) ()%

品名規格	牌價	PC/BX	品名規格	牌價	PC/BX	品名規格	牌價	PC/BX
45° L型給水接頭(45LVO)			異徑T型(正T)給水接頭(T1VO)			同徑S(直)型給水接頭		
WL 1/2"x45°	6.0	380	WT 1/2"x3/8"	6.5	300	WS 5"	238.0	8
WL 3/4"x45°	7.5	250	WT 3/4"x3/8"	8.0	200	WS 6"	458.0	5
WL 1"x45°	10.5	160	WT 3/4"x1/2"	9.5	170	WS 8"	1,000.0	1
WL 1 1/4"x45°	16.0	100	WT 1"x3/8"	13.0	150			
WL 1 1/2"x45°	22.0	55	WT 1"x1/2"	12.5	120			
WL 2"x45°	36.0	30	WT 1"x3/4"	13.5	100	異徑S(直)型給水接頭(S3VO)		
WL 2 1/2"x45°	60.0	35	WT 1 1/4"x3/8"	14.5	80	WS 1/2"x3/8"	5.0	500
WL 3"x45°	101.0	25	WT 1 1/4"x1/2"	15.5	80	WS 3/4"x3/8"	5.5	350
WL 4"x45°	239.0	11	WT 1 1/4"x3/4"	16.5	75	WS 3/4"x1/2"	5.5	360
WL 5"x45°	301.0	6	WT 1 1/4"x1"	39.0	60	WS 1"x1/2"	9.5	220
WL 6"x45°	555.0	1	WT 1 1/2"x3/8"	25.0	50	WS 1"x3/4"	9.0	200
WL 8"x45°	1,200.0	1	WT 1 1/2"x1/2"	25.0	50			
			WT 1 1/2"x3/4"	27.0	45	WS 1 1/4"x1/2"	10.0	150
			WT 1 1/2"x1"	28.0	35	WS 1 1/4"x3/4"	10.0	150
90° L型給水接頭(90LVO)			WT 1 1/2"x1 1/4"	31.0	25	WS 1 1/4"x1"	12.0	120
WL 3/8"x90°	4.5	600	WT 2"x3/8"	33.0	35	WS 1 1/2"x1/2"	15.0	100
WL 1/2"x90°	6.0	350	WT 2"x1/2"	36.0	35	WS 1 1/2"x3/4"	16.0	90
WL 3/4"x90°	7.5	230	WT 2"x3/4"	39.0	30	WS 1 1/2"x1"	18.0	100
WL 1"Wx90°	11.5	140	WT 2"x1"	42.0	30	WS 1 1/2"x1 1/4"	20.0	75
WL 1 1/4"Wx90°	16.0	75	WT 2"x1 1/4"	44.0	25			
WL 1 1/2"x90°	25.0	45	WT 2"x1 1/2"	49.0	20			
WL 2"x90°	41.0	30				WS 2"x1/2"	23.0	50
WL 2 1/2"x90°	73.0	30	WT 2 1/2"x1 1/2"	75.0	25	WS 2"x3/4"	23.0	50
WL 3"x90°	119.0	20	WT 2 1/2"x2"	80.0	25	WS 2"x1"	27.0	65
WL 4"x90°	233.0	9	WT 3"x1"	100.0	25	WS 2"x1 1/4"	27.0	75
WL 5"x90°	321.0	5	WT 3"x1 1/2"	108.0	20	WS 2"x1 1/2"	29.0	70
WL 6"x90°	654.0	1	WT 3"x2"	124.0	18	WS 2 1/2"x1 1/2"	39.0	34
WL 8"x90°	1,325.0	1	WT 3"x2 1/2"	140.0	15	WS 2 1/2"x2"	40.0	36
			WT 4"x2"	210.0	8	WS 3"x1 1/2"	51.0	40
			WT 4"x3"	247.0	8	WS 3"x2"	59.0	40
			WT 5"x3"	336.0	5	WS 3"x2 1/2"	59.0	40
			WT 5"x4"	404.0	4	WS 4"x3"	146.0	20
T型(正T)給水接頭(T1VO)			WT 6"x3"	515.0	1	WS 5"x4"	215.0	10
WT 3/8"	5.6	420	WT 6"x4"	617.0	1	WS 6"x4"	365.0	7
WT 1/2"	8.0	220	WT 6"x5"	745.0	1	WS 6"x5"	340.0	7
WT 3/4"	10.0	140	WT 8"x4"	1,310.0	1	WS 8"x4"	740.0	1
WT 1"	16.0	90	WT 8"x6"	1,620.0	1	WS 8"x5"	795.0	1
WT 1 1/4"	22.0	65	同徑S(直)型給水接頭(S1VO)			WS 8"x6"	830.0	1
WT 1 1/2"	35.0	30	WS 3/8"	4.0	600			
WT 2"	55.0	15	WS 1/2"	5.5	470			
WT 2 1/2"	95.0	22	WS 3/4"	6.0	280			
WT 3"	151.0	14	WS 1"	9.0	200			
WT 4"	291.0	6	WS 1 1/4"	13.0	120			
WT 5"	452.0	4	WS 1 1/2"	20.0	65			
WT 6"	825.0	1	WS 2"	30.0	40			
WT 8"	2,300.0	1	WS 2 1/2"	50.0	45			
			WS 3"	82.0	30			
			WS 4"	165.0	13			

PVC灰色接頭(厚) ()%

品名規格	牌價	PC/BX	品名規格	牌價	PC/BX	品名規格	牌價	PC/BX
Y型(斜T)厚接頭(T3VO)			異徑S(直)型給水接頭(S3VO)			清除(潔)口接頭(T4VO)		
OY 1 1/2"	52.0	40	OS 1"x1"W	14.0	170	清除短管 2"	29.0	60
OY 2"	76.0	28	OS 1 1/4"x1 1/4"W	14.5	110	清除短管 3"	73.0	20
OY 2 1/2"	99.0	15	OS 3"x1 1/2"	49.0	40	清除短管 4"	132.0	12
OY 3"	148.0	11	OS 3"x2 1/2"	56.0	40	清除短管 5"	205.0	6
OY 4"	290.0	5	OS 4"x1 1/2"	84.0	20	清除短管 6"	275.0	8
OY 5"	475.0	3	OS 4"x2 1/2"	106.0	20	清除短管 8"	700.0	1
OY 6"	805.0	1	OS 4"x2"	105.0	20	清除短管 10"	開模中	1
OY 8"	1,775.0	1	OS 5"x3"	120.0	10			
			OS 6"x3"	238.0	7			
異徑Y型(斜T)厚接頭(T3VO)			OS 6"x4"	272.0	7	法蘭接頭(FSVO)		
OY 2"x1 1/2"	68.0	30	OS 6"x5"	297.0	7	法蘭接頭 1 1/2"	100.0	30
OY 2 1/2"x1 1/2"	68.0	15	OS 8"x4"	655.0	1	法蘭接頭 2"	115.0	25
OY 2 1/2"x2"	75.0	18	OS 8"x5"	660.0	1	法蘭接頭 2 1/2"	139.0	20
OY 3"x2"	110.0	15	OS 8"x6"	690.0	1	法蘭接頭 3"	150.0	20
OY 4"x2"	185.0	7	OS 10"x8"	1,385.0	1	法蘭接頭 4"	245.0	10
OY 4"x3"	230.0	7	OS 12"x8"	1,765.0	1	法蘭接頭 5"	327.0	5
OY 5"x2"	314.0	5				法蘭接頭 6"	485.0	4
OY 5"x3"	358.0	4				法蘭接頭 8"	895.0	1
OY 5"x4"	415.0	3				法蘭接頭 10"	1,715.0	1
OY 6"x2"	446.0	1				法蘭接頭 12"	3,030.0	1
OY 6"x3"	486.0	1						
OY 6"x4"	540.0	1						
OY 6"x5"	675.0	1	塞口(CAIVO)			龍頭(口)L型接頭(ALIVO)		
OY 8"x2"	965.0	1	塞口 2 1/2"O	33.0	42	龍頭 L3/8"	5.5	620
OY 8"x3"	1,030.0	1	塞口 3"O	48.0	24	龍頭 L1/2"	6.5	450
OY 8"x4"	1,130.0	1	塞口 3 1/2"	72.0	20	龍頭 L3/4"	8.0	280
OY 8"x5"	開模中	1	塞口 4"O	110.0	12			
OY 8"x6"	1,465.0	1	塞口 5"O	163.0	10			
OY 10"x5"	開模中	1	塞口 6"O	275.0	9			
OY 10"x6"	2,680.0	1	塞口 8"O	565.0	1	龍頭(口)T型接頭(ATIVO)		
			塞口 10"O	950.0	1	龍頭 T3/8"	7.5	400
						龍頭 T1/2"	9.0	270
同徑S(直)型給水接頭(S1VO)			伸縮接頭			龍頭 T3/4"	12.0	170
OS 3"	65.0	30	伸縮接頭 1/2"	洽詢	開模中	龍頭 T3/4"x1/2"	10.0	200
OS 3 1/2"	83.0	23	伸縮接頭 3/4"	洽詢	開模中			
OS 4"	133.0	13	伸縮接頭 1"W	洽詢	開模中			
OS 5"	185.0	8	伸縮接頭 1 1/4"W	洽詢	開模中			
OS 6"	395.0	5	伸縮接頭 1 1/2"	洽詢	開模中	龍頭(口)S型(直)接頭(AVIVO)		
OS 8"	810.0	1	伸縮接頭 2"	洽詢	開模中	龍頭 S3/8"	5.0	600
OS 10"	1,620.0	1	伸縮接頭 2 1/2"	洽詢	開模中	龍頭 S1/2"	6.0	570
			伸縮接頭 3"	洽詢	開模中	龍頭 S3/4"	8.0	350
			伸縮接頭 4"	洽詢	開模中			

PVC灰色接頭(薄)

()%

品名規格	牌價	PC/BX	品名規格	牌價	PC/BX	品名規格	牌價	PC/BX
45° L型排水接頭(P45L)			T型(排正T)排水接頭(PTA)			異徑順T型排水接頭		
L排 1"x45°	5.5	280	T排 1"	7.0	140	順T排 2"x11/2"	18.0	80
L排 1 1/4"x45°	6.5	150	T排 1 1/4"	8.0	80	順T排 2 1/2"x11/2"	30.0	45
L排 1 1/2"x45°	7.0	150	T排 1 1/2"	9.5	60	順T排 2 1/2"x2"	33.0	35
L排 2"x45°	9.5	75	T排 2"	16.0	40	順T排 3"x11/2"	34.0	30
L排 2 1/2"x2.5mmx45°	16.5	75	T排 2 1/2"X3mm	30.0	35	順T排 3"x2"	37.0	28
L排 2 1/2"x3.0mmx45°	訂製品	75	T排 3"	47.0	22	順T排 3 1/2"x11/2"	46.0	24
L排 3"x45°	27.0	45	T排 3 1/2"	53.0	16	順T排 3 1/2"x2"	51.0	20
L排 3 1/2"x45°	39.0	30	T排 114	77.0	10	順T排 3 1/2"x2 1/2"	61.0	16
L排 4"x45°	47.0	24	T排 5"	128.0	5	順T排 114x11/2"	54.0	18
L排 5"x45°	78.0	11	T排 6"	183.0	1	順T排 114x2"	55.0	15
L排 6"x45°	115.0	1	T排 8"	760.0	1	順T排 114x2 1/2"	63.0	12
L排 8"x45°	403.0	1	T排 10"	1455.0	1	順T排 114x3"	79.0	11
L排 10"x45°	895.0	1	T排 12"	1915.0	1	順T排 5"x2 1/2"	89.0	8
L排 12"x45°	1,405.0	1	異徑T型(排正T)給水接頭			順T排 5"x3"	98.0	7
45° L型排水接頭(單放口)			T排 2"x3/4"	12.5	60	順T排 5"x4"	114.0	6
L排 1 1/2"x45°(單)	5.0	160	T排 2"x11/2"	14.0	100	順T排 6"x2"	123.0	1
L排 2"x2mm45°(單)	9.0	75	T排 2 1/2"x3/4"	19.0	60	順T排 6"x3"	140.0	1
L排 2 1/2"x45°(單)	12.5	75	T排 2 1/2"x11/2"	23.0	55	順T排 6"x4"	168.0	1
L排 3"x45°(單)	17.0	45	T排 2 1/2"x2"	23.0	45	順T排 8"x6"	700.0	1
L排 3 1/2"x45°(單)	23.0	30	T排 3"x11/2"	30.0	34	順T排 10"x6"	1,290.0	1
L排 4"x45°(單)	39.0	24	T排 3"x2"	32.0	33	順T排 10"x8"	1,540.0	1
90° L型排水接頭(P90L)			T排 3 1/2"x11/2"	37.0	28			
L排 1"x90°	6.5	200	T排 3 1/2"x2"	41.0	25	排氣T型排水接頭(PTD)		
L排 1 1/4"x90°	7.5	150	T排 3 1/2"x2 1/2"	48.0	20	排氣T 3 1/2"x11/2"	44.0	22
L排 1 1/2"x90°	8.0	100	T排 4"x11/2"	43.0	21	排氣T 3 1/2"x2"	45.0	22
L排 2"x90°	13.0	55	T排 4"x2"	55.0	17	排氣T 114x2"	60.0	16
L排 2 1/2"x3mm90°	23.0	55	T排 4"x2 1/2"	55.0	15			
L排 3"x90°	37.0	35	T排 4"x3"	62.0	14			
L排 3 1/2"x90°	46.0	25	T排 5"x2 1/2"	78.0	8			
L排 114短口x90°	62.0	18	T排 5"x3"	82.0	8			
L排 5"x90°	95.0	8	T排 5"x4"	100.0	6			
L排 6"x90°	150.0	1	T排 6"x2 1/2"	118.0	6			
L排 8"x90°	475.0	1	T排 6"x3"	126.0	1			
L排 10"x90°	1,110.0	1	T排 6"x4"	142.0	1			
L排 12"x90°	1,740.0	1	T排 8"x4"	490.0	1			
			T排 8"x6"	560.0	1			
90° L型排水接頭(異徑)			順T型排水接頭(PTB)					
L排 2 1/2"*2"x90°	20.0	70	順T排 1 1/2"	15.5	100			
			順T排 2"	22.5	50			
90° L型排水接頭(單放口)			順T排 2 1/2"	39.0	25			
L排 1 1/2"x90°(單)	5.5	100	順T排 3"	54.0	18			
L排 2"x2mm90°(單)	8.5	60	順T排 3 1/2"	75.0	10			
L排 2 1/2"x90°(單)	17.0	55	順T排 114	97.0	8			
L排 3"x90°(單)	23.0	35	順T排 5"	157.0	4			
L排 3 1/2"x90°(單)	30.0	25	順T排 6"	240.0	1			
L排 4"x90°(單)	50.0	18	順T排 8"	962.0	1			
			順T排 10"	1,945.0	1			

PVC灰色接頭(薄)

()%

品名規格	牌價	PC/BX	品名規格	牌價	PC/BX	品名規格	牌價	PC/BX
Y型(排斜T)排水接頭(PTC)			同徑S(直)型排水接頭(PSA)			樓板接頭(S2VO)		
Y排 11/2"	12.0	105	S排 11/2"	6.0	200	樓板接頭 11/2"	13.5	50
Y排 2"	20.0	50	S排 2"	8.0	120	樓板接頭 2"	18.0	35
Y排 21/2"x3m/m	42.0	23	S排 21/2"	13.0	100	樓板接頭 3"	35.0	30
Y排 3"	67.0	15	S排 3"	18.0	70	樓板接頭 3"*21/2"*2"	27.0	40
Y排 31/2"	83.0	12	S排 31/2"	30.0	40	樓板接頭 4"	47.0	20
Y排 4"	110.0	8	S排 4"	33.0	35			
Y排 5"	160.0	4	S排 5"	54.0	17	P型存水彎組(PAL)		
Y排 6"	255.0	1	S排 6"	77.0	12	外大牙 11/2"x2mm	24.0	40
Y排 8"	950.0	1	S排 8"	412.0	1	內大牙 2"x2mm	40.0	18
			S排 10"	683.0	1	外大牙 2"x2mm	40.0	18
						內大牙 2"x4mm	89.0	10
異徑Y型(排斜T)排水接頭			異徑S(直)型排水接頭(PSB)			外大牙 2"x4mm	89.0	10
Y排 2"x11/2"	15.0	70	S排 2"x11/4"	8.0	130	外大牙 3"	開模中	
Y排 21/2"x11/2"	29.0	45	S排 2"x11/2"	7.5	180	外大牙 4"	開模中	
Y排 21/2"x2"	34.0	35	S排 21/2"x11/2"	12.5	150			
Y排 3"x11/2"	39.0	30	S排 21/2"x2"	14.0	150	V型存水彎組(PAV)		
Y排 3"x2"	47.0	25	S排 3"x11/2"	13.0	110	外大牙 2"x4mm	95.0	10
Y排 31/2"x11/2"	48.0	22	S排 3"x2"	17.0	120			
Y排 31/2"x2"	47.0	20	S排 3"x21/2"	17.0	100			
Y排 31/2"x21/2"	58.0	15	S排 31/2"x11/2"	20.0	75	通氣口(防蟲網)(S8VO)		
Y排 4"x11/2"	60.0	18	S排 31/2"x2"	21.0	75	通氣口 2"	6.5	140
Y排 4"x2"	62.0	14	S排 31/2"x21/2"	26.0	60	通氣口 2 1/2"	9.0	90
Y排 4"x21/2"	66.0	10	S排 31/2"x3"	26.0	70	通氣口 3"	13.0	54
Y排 4"x3"	81.0	9	S排 4"x2"	28.0	60			
Y排 5"x2"	88.0	9	S排 4"x2 1/2"	30.0	50	止水板接頭(S7VO)		
Y排 5"x21/2"	92.0	8	S排 4"x3"	31.0	60	止水板接頭 2"	38.0	25
Y排 5"x3"	111.0	7	S排 4"x31/2"	38.0	50	止水板接頭 21/2"	50.0	20
Y排 5"x4"	131.0	5	S排 5"x21/2"	38.0	30	止水板接頭 3"	61.0	15
Y排 6"x21/2"	140.0	1	S排 5"x3"	48.0	30	止水板接頭 4"	89.0	10
Y排 6"x3"	166.0	1	S排 5"x4"	52.0	30	止水板接頭 5"	123.0	7
Y排 6"x4"	192.0	1	S排 6"x21/2"	59.0	21	止水板接頭 6"	163.0	4
Y排 8"x4"	575.0	1	S排 6"x3"	67.0	20			
Y排 8"x6"	745.0	1	S排 6"x4"	76.0	20	雙層止水板接頭		
			S排 6"x5"	77.0	17	5"雙層止水板接頭	137.0	7
			S排 8"x6"	275.0	1			
			S排 10"x8"	720.0	1			
Y型(排斜T)排水接頭單放口			卡式穿樑接頭(S9VO)			竹筴塞頭(口)(T5VO)		
Y排 2"	20.0	50	卡式穿樑接頭 2"	10.0	100	竹筴塞口 5"	41.0	20
			卡式穿樑接頭 21/2"	14.0	80	竹筴塞口 6"	67.0	18
高架橋用漏斗(T7VO)			卡式穿樑接頭 3"	15.0	50	竹筴塞口 8"	120.0	12
高架橋用8"漏斗	1,500	1	卡式穿樑接頭 4"	22.0	30	竹筴塞口 10"	240.0	8
			卡式穿樑接頭 5"	26.0	25	竹筴塞口 12"	375.0	5
			卡式穿樑接頭 6"	39.0	20	竹筴塞口 14"	715.0	1
			快速接頭			竹筴塞口 16"	1025.0	1
			快速接頭 1/2"	1.5	900			

PVC橘色接頭(厚)

()%

品名規格	牌價	PC/BX	品名規格	牌價	PC/BX	品名規格	牌價	PC/BX
45° L型(RM45L)			同徑順T型(RMTB)			同徑S(直)型(RMS)		
OL 11/2"x45°橘	26.0	55	O順T 11/2"橘	52.0	40	OS 11/2"橘	24.0	65
OL 2"x45°橘	42.0	30	O順T 2"橘	79.0	25	OS 2"橘	35.0	40
OL 2 1/2"x45°橘	56.0	35	O順T 2 1/2"橘	102.0	18	OS 2 1/2"橘	47.0	45
OL 3"x45°橘	85.0	25	O順T 3"橘	174.0	10	OS 3"橘	75.0	30
OL 4"x45°橘	172.0	11	O順T 4"橘	349.0	4	OS 4"橘	154.0	13
OL 5"x45°橘	278.0	6	O順T 5"橘	558.0	3	OS 5"橘	214.0	8
OL 6"x45°橘	473.0	1	O順T 6"橘	785.0	1	OS 6"橘	454.0	5
OL 8"x45°橘	965.0	1	O順T 8"橘	1,605.0	1	OS 8"橘	875.0	1
OL 10"x45°橘	2,085.0	1	異徑順T型			OS 10"橘	1,755.0	1
			O順T 2"x1 1/2"橘	63.0	35			
			O順T 2 1/2"x2"橘	90.0	20	異徑S(直)型		
45° L型單放口			O順T 3"x2"橘	125.0	15	OS 2"x1 1/2"橘	25.0	50
OL 2"x45°(單)橘	30.0	30	O順T 4"x2"橘	214.0	8	OS 2"x1 1/2"橘	34.0	70
OL 3"x45°(單)橘	70.0	25	O順T 4"x3"橘	270.0	7	OS 2 1/2"x2"橘	45.0	36
OL 4"x45°(單)橘	113.0	11	O順T 5"x3"橘	371.0	4	OS 3"x2"橘	61.0	40
OL 5"x45°(單)橘	181.0	6	O順T 5"x4"橘	482.0	4	OS 4"x2"橘	121.0	20
OL 6"x45°(單)橘	388.0	1	O順T 6"x2"橘	459.0	1	OS 4"x3"橘	137.0	20
			O順T 6"x3"橘	563.0	1	OS 5"x3"橘	139.0	10
			O順T 6"x4"橘	600.0	1	OS 5"x4"橘	204.0	10
90° L型(RM90L)			O順T 6"x5"橘	700.0	1	OS 6"x3"橘	278.0	7
OL 11/2"Ox90°橘	29.0	45	O順T 8"x2"橘	訂製品	1	OS 6"x4"橘	314.0	7
OL 2"Ox90°橘	47.0	30	O順T 8"x3"橘	1,140.0	1	OS 6"x5"橘	342.0	7
OL 2 1/2"Ox90°橘	68.0	30	O順T 8"x4"橘	1,235.0	1	OS 8"x4"橘	710.0	1
OL 3"x90°橘	107.0	20	O順T 8"x6"橘	1,480.0	1	OS 8"x5"橘	715.0	1
OL 4"x90°橘	208.0	9	同徑Y型(斜T)(RMTC)			OS 8"x6"橘	750.0	1
OL 5"x90°橘	313.0	5	OY 1 1/2"橘	60.0	40	OS 10"x8"橘	1,500.0	1
OL 6"x90°橘	547.0	1	OY 2"橘	87.0	28			
OL 8"x90°橘	1,035.0	1	OY 3"橘	171.0	11	塞口(RMCA)		
OL 10"x90°橘	2,570.0	1	OY 4"橘	333.0	5	塞口 1 1/2"O橘	16.0	140
			OY 5"橘	548.0	3	塞口 2"O橘	24.0	80
			OY 6"橘	926.0	1	塞口 3"O橘	56.0	24
異徑90° L型			OY 8"橘	1,915.0	1	塞口 4"O橘	127.0	12
OL 3/4"x1 1/2"x90°橘	訂製	280	異徑Y型(斜T)			塞口 5"O橘	188.0	10
OL 1"x1 1/2"x90°橘	訂製	200	OY 2"x1 1/2"橘	79.0	30	塞口 6"O橘	313.0	9
OL 1"x3/4"x90°橘	訂製	160	OY 2 1/2"x2"橘	87.0	18	塞口 8"O橘	610.0	1
			OY 3"x2"橘	127.0	15	塞口 10"O橘	訂製品	1
			OY 4"x2"橘	214.0	7			
同徑T型(RMTA)			OY 4"x3"橘	265.0	7	清除短管(RMTD)		
OT 2"橘	63.0	15	OY 5"x2"橘	362.0	5	清除短管 2"橘	34.0	60
OT 4"橘	335.0	6	OY 5"x3"橘	412.0	4	清除短管 3"橘	84.0	20
OT 10"橘	訂製品	1	OY 5"x4"橘	479.0	3	清除短管 4"橘	153.0	12
			OY 6"x2"橘	515.0	1	清除短管 5"橘	237.0	6
			OY 6"x3"橘	560.0	1	清除短管 6"橘	317.0	8
異徑T型			OY 6"x4"橘	622.0	1	清除短管 8"橘	755.0	1
OT 2 1/2"x2"橘	93.0	25	OY 6"x5"橘	777.0	1	清除短管 10"橘	開模中	1
OT 3"x2"橘	116.0	18	OY 8"x2"橘	1,045.0	1			
OT 4"x2"橘	188.0	8	OY 8"x3"橘	1,115.0	1	4"*6"下水道防臭接頭(RMS)		
OT 4"x3"橘	223.0	8	OY 8"x4"橘	1,225.0	1	A型(橘色)	670	2
			OY 8"x6"橘	1,580.0	1	B型(橘色)	515	2
			OY 10"x6"橘	2,900.0	1			

PVC橘色接頭(薄)

()%

品名規格			牌價	PC/BX	品名規格			牌價	PC/BX	品名規格			牌價	PC/BX
45° L型(RMP45L)				異徑T型					異徑Y型(RMPS)					
L排	11/2"x45°橘	8.0	150	T排	2"x11/2"橘	17.0	100	Y排	2"x11/2"橘	17.0	70			
L排	2"x45°橘	11.0	75	T排	3"x2"橘	37.0	33	Y排	21/2"x11/2"橘	33.0	45			
L排	21/2"x2.5mmx45°橘	19.0	75	T排	31/2"x2"橘	47.0	25	Y排	21/2"x2"橘	39.0	35			
L排	3"x45°橘	31.0	45	T排	4"x11/2"橘	49.0	21	Y排	3"x11/2"橘	45.0	30			
L排	31/2"x45°橘	45.0	30	T排	4"x2"橘	63.0	17	Y排	3"x2"橘	54.0	25			
L排	114x45°橘	55.0	24	T排	4"x3"橘	71.0	14	Y排	31/2"x2"橘	54.0	20			
L排	5"x45°橘	90.0	11	T排	5"x4"橘	115.0	6	Y排	114x2"橘	72.0	14			
L排	6"x45°橘	132.0	1	T排	6"x4"橘	165.0	1	Y排	114x3"橘	94.0	9			
L排	8"x45°橘	438.0	1					Y排	5"x3"橘	128.0	7			
								Y排	5"x114橘	150.0	5			
								Y排	6"x3"橘	192.0	1			
								Y排	6"x114橘	222.0	1			
45° L型(單放口)				同徑順T型(RMPTB)					同徑S(直)型					
L排	11/2"x45°(單)橘	6.0	160	順T排	11/2"橘	18.0	100	S排	11/2"橘	7.0	200			
L排	2"x2mmx45°(單)橘	10.0	75	順T排	2"橘	26.0	50	S排	2"橘	9.0	120			
L排	21/2"x45°(單)橘	14.5	75	順T排	21/2"橘	45.0	25	S排	3"橘	21.0	70			
L排	3"x45°(單)橘	19.0	45	順T排	3"橘	62.0	18	S排	4"橘	38.0	35			
L排	31/2"x45°(單)橘	26.0	30	順T排	31/2"橘	87.0	10							
L排	4"x45°(單)橘	45.0	24	順T排	114橘	112.0	8							
				順T排	5"橘	182.0	4							
				順T排	6"橘	278.0	1							
				順T排	8"橘	1,045.0	1							
								異徑S(直)型						
								S排	2"x11/2"橘	9.0	180			
								S排	21/2"x2"橘	16.0	150			
90° L型(RMP90L)				異徑順T型					P型存水彎組(RMAL)					
L排	11/2"x90°橘	9.0	100	順T排	2"x11/2"橘	21.0	80	外大牙	11/2"x2mm橘	28.0	40			
L排	2"x90°橘	14.5	55	順T排	21/2"x11/2"橘	35.0	45	內大牙	2"x2mm橘	47.0	18			
L排	21/2"x3mmx90°橘	27.0	55	順T排	21/2"x2"橘	38.0	35	外大牙	2"x2mm橘	47.0	18			
L排	3"x90°橘	43.0	35	順T排	3"x11/2"橘	39.0	30	內大牙	2"x4mm橘	102.0	10			
L排	31/2"x90°橘	53.0	25	順T排	3"x2"橘	42.0	28	外大牙	2"x4mm橘	102.0	10			
L排	114短口x90°橘	71.0	18	順T排	31/2"x2"橘	59.0	20							
L排	5"x90°橘	110.0	8	順T排	114x11/2"橘	62.0	18							
L排	6"x90°橘	172.0	1	順T排	114x2"橘	64.0	15	V型存水彎組(RMAV)						
L排	8"x90°橘	515.0	1	順T排	114x21/2"橘	72.0	12	外大牙	2"x4mm橘	108	10			
				順T排	114x3"橘	91.0	11							
				順T排	5"x3"橘	113.0	7							
				順T排	5"x4"橘	132.0	6							
				順T排	6"x3"橘	162.0	1							
				順T排	6"x4"橘	195.0	1							
				同徑Y型(RMPTC)					樓板接頭(RMSA)					
				Y排	11/2"橘	14.0	105	樓板接頭	11/2"橘	15.5	50			
				Y排	2"橘	23.0	50	樓板接頭	2"橘	21.0	35			
				Y排	21/2"x3m/m橘	49.0	23	樓板接頭	4"橘	54.0	20			
				Y排	3"橘	77.0	15							
				Y排	31/2"橘	96.0	12							
				Y排	114橘	127.0	8	南亞PVC油(PO)						
				Y排	5"橘	185.0	4	南亞PVC油	1kg	150.0	20			
				Y排	6"橘	294.0	1	南亞PVC油	100g	25.0	60			
				Y排	8"橘	1,030.0	1							

HIW-PVC耐衝擊接頭

()%

品名規格	牌價	PC/BX	品名規格	牌價	PC/BX	品名規格	牌價	PC/BX
45° L型接頭(PW45L)			異徑T型(正T)接頭			異徑Y型(斜T)接頭		
OL 1/2"x45°	29.0	380	OT 3/4"x1/2"	40.0	170	OY 2"x11/2"	302.0	30
OL 3/4"x45°	34.0	250	WT 1"x1/2"	64.0	120	OY 3"x2"	440.0	15
WL 1"x45°	70.0	160	WT 1"x3/4"	65.0	100	OY 4"x2"	740.0	7
WL 1 1/4"x45°	75.0	100	WT 1 1/4"x1/2"	72.0	80	OY 4"x3"	924.0	7
OL 1 1/2"x45°	88.0	55	WT 1 1/4"x3/4"	75.0	75	OY 5"x2"	1,356.0	5
OL 2"x45°	140.0	30	WT 1 1/4"x1"	80.0	60	OY 5"x3"	1,532.0	4
OL 2 1/2"x45°	194.0	35	OT 1 1/2"x1/2"	102.0	50	OY 5"x4"	1,700.0	3
OL 3"x45°	292.0	25	OT 1 1/2"x3/4"	112.0	45	OY 6"x2"	1,868.0	1
OL 4"x45°	592.0	11	WT 1 1/2"x1"	120.0	35	OY 6"x3"	2,016.0	1
OL 5"x45°	960.0	6	WT 1 1/2"x1 1/4"	130.0	25	OY 6"x4"	2,230.0	1
OL 6"x45°	1,674.0	1	OT 2"x1/2"	144.0	35	OY 6"x5"	2,792.0	1
OL 8"x45°	3,960.0	1	OT 2"x3/4"	158.0	30	OY 8"x2"	3,696.0	1
OL 10"x45°	8,890.0	1	WT 2"x1"	180.0	30	OY 8"x3"	3,918.0	1
			WT 2"x1 1/4"	196.0	25	OY 8"x4"	4,208.0	1
			OT 2"x1 1/2"	196.0	20	OY 8"x6"	5,502.0	1
			OT 2 1/2"x1 1/2"	260.0	25	OY 10"x6"	11,064.0	1
			OT 2 1/2"x2"	290.0	25			
90° L型接頭(PW90L)			OT 3"x3/4"	284.0	25			
OL 1/2"x90°	26.0	350	WT 3"x1"	430.0	25			
OL 3/4"x90°	32.0	230	OT 3"x1 1/2"	365.0	20	同徑S(直)型接頭(PWS1)		
WL 1"x90°	49.0	140	OT 3"x2"	410.0	18	OS 1/2"	24.0	470
WL 1 1/4"x90°	70.0	75	OT 3"x2 1/2"	454.0	15	OS 3/4"	28.0	280
OL 1 1/2"x90°	96.0	45	OT 4"x1 1/2"	606.0	10	WS 1"	41.0	200
OL 2"x90°	158.0	30	OT 4"x2"	666.0	8	WS 1 1/4"	54.0	120
OL 2 1/2"x90°	228.0	30	OT 4"x3"	754.0	8	OS 1 1/2"	84.0	65
OL 3"x90°	370.0	20	OT 5"x3"	1,048.0	5	OS 2"	120.0	40
OL 4"x90°	734.0	9	OT 5"x4"	1,232.0	4	OS 2 1/2"	205.0	45
OL 5"x90°	1,022.0	5	OT 6"x3"	1,532.0	1	OS 3"	272.0	30
OL 6"x90°	2,700.0	1	OT 6"x4"	1,778.0	1	OS 3 1/2"	320.0	23
OL 8"x90°	4,020.0	1	OT 6"x5"	2,968.0	1	OS 4"	552.0	13
OL 10"x90°	10,748.0	1	OT 8"x4"	5,170.0	1	OS 5"	732.0	8
			OT 8"x6"	5,795.0	1	OS 6"	1,656.0	5
						OS 8"	3,675.0	1
						OS 10"	7,530.0	1
T型(正T)接頭(PWT1)								
OT 1/2"	34.0	220	Y型(斜T)接頭(PWT3)					
OT 3/4"	40.0	140	OY 1 1/2"	224.0	40			
WT 1"	67.0	90	OY 2"	312.0	28			
WT 1 1/4"	95.0	50	OY 3"	600.0	11			
OT 1 1/2"	132.0	30	OY 4"	1,152.0	5			
OT 2"	210.0	15	OY 5"	1,954.0	3			
OT 2 1/2"	320.0	22	OY 6"	3,126.0	1			
OT 3"	600.0	14	OY 8"	6,426.0	1			
OT 4"	1,250.0	6						
OT 5"	1,356.0	4						
OT 6"	2,324.0	1						
OT 8"	8,300.0	1						
OT 10"	14,900.0	1						

HIW-PVC耐衝擊接頭

()%

品名規格	牌價	PC/BX	品名規格	牌價	PC/BX	品名規格	牌價	PC/BX
異徑S(直)型接頭(PWS1)			止閥(閥)接頭(PWSD)			塞口(管帽)(PWCA)		
OS 3/4"x1/2"	26.0	360	止閥 1/2"	22.0	670	塞口 1/2"	18.0	900
WS 1"x1/2"	38.0	220	止閥 1/2"入銅	550.0	150	塞口 3/4"	22.0	500
WS 1"x3/4"	40.0	200	止閥 3/4"	26.0	420	塞口 1"W	30.0	300
OS 1"x1"W	56.0	170	止閥 3/4"入銅	700.0	90	塞口 1 1/4"W	39.0	235
WS 1 1/4"x1/2"	57.0	150	止閥 1"W	40.0	235	塞口 1 1/2"	60.0	140
WS 1 1/4"x3/4"	53.0	150	止閥 1 1/4"W	54.0	150	塞口 2"	90.0	80
WS 1 1/4"x1"	62.0	120	止閥 1 1/2"	70.0	110	塞口 2 1/2"	138.0	42
OS 1 1/4"x1 1/4"W	71.0	110	止閥 2"	106.0	50	塞口 3"	196.0	24
OS 1 1/2"x1/2"	64.0	100	止閥 2"入銅	1,350.0	10	塞口 4"	474.0	12
OS 1 1/2"x3/4"	74.0	90	止閥 2 1/2"	152.0	42	塞口 5"	678.0	10
WS 1 1/2"x1"	68.0	100	止閥 3"	202.0	24	塞口 6"	1,084.0	9
WS 1 1/2"x1 1/4"	80.0	75	止閥 4"	384.0	12	塞口 8"	2,500.0	1
OS 2"x1/2"	90.0	75	止閥 5"	714.0	15			
OS 2"x3/4"	96.0	50	止閥 6"	1,348.0	8			
WS 2"x1"	104.0	65						
WS 2"x1 1/4"	114.0	75						
OS 2"x1 1/2"	118.0	70	龍頭(口)L型接頭(PWBL)			由另		
OS 2 1/2"x1 1/2"	140.0	34	龍頭L 3/8"	25.0	620	由另 1/2"	18.0	700
OS 2 1/2"x2"	162.0	36	龍頭L 1/2"	30.0	450	由另 3/4"	27.0	380
OS 3"x1 1/2"	196.0	40	龍頭L 1/2"入銅	93.0	190	由另 1"W	36.0	230
OS 3"x2"	205.0	40	龍頭L 3/4"	38.0	280	由另 1 1/4"W	45.0	160
OS 3"x2 1/2"	222.0	40	龍頭L 3/4"入銅	124.0	115	由另 1 1/2"W	70.0	75
OS 4"x1 1/2"	340.0	20				由另 2"W	108.0	45
OS 4"x2"	442.0	20						
OS 4"x3"	646.0	20	龍頭(口)T型接頭(PWBT)					
OS 5"x4"	900.0	10	龍頭T 3/8"	35.0	400			
OS 6"x3"	978.0	7	龍頭T 1/2"	41.0	270			
OS 6"x4"	1,146.0	7	龍頭T 1/2"入銅	100.0	110			
OS 6"x5"	1,216.0	7	龍頭T 3/4"	53.0	170			
OS 8"x4"	3,020.0	1	龍頭T 3/4"入銅	140.0	65			
OS 8"x5"	3,020.0	1	龍頭T 3/4"x1/2"	45.0	200			
OS 8"x6"	3,150.0	1	龍頭T 3/4"x1/2"入銅	107.0	80			
OS 10"x8"	6,400.0	1						
			龍頭(口)S型(直)接頭(PWBS)					
			龍頭S 3/8"	24.0	800			
			龍頭S 1/2"	29.0	570			
法蘭接頭(PWF)			龍頭S 1/2"O入銅	95.0	230			
法蘭接頭 1 1/2"	496.0	30	龍頭S 3/4"	42.0	350			
法蘭接頭 2"	566.0	25	龍頭S 3/4"O入銅	121.0	150			
法蘭接頭 2 1/2"	672.0	20	龍頭S 1"W入銅	355.0	60			
法蘭接頭 3"	704.0	20						
法蘭接頭 4"	1,124.0	10						
法蘭接頭 5"	1,400.0	5						
法蘭接頭 6"	2,016.0	4						
法蘭接頭 8"	3,284.0	1						
法蘭接頭 10"	7,750.0	1	膠合劑(PWO)					
法蘭接頭 12"	13,900.0	1	IKG/CA	800.0	1			

HT-CPVC耐熱接頭

()%

品名規格	牌價	PC/BX	品名規格	牌價	PC/BX	品名規格	牌價	PC/BX
45° L型接頭(CPJ45L)			異徑T型(正T)接頭			異徑S(直)型接頭(CPJS)		
OL 1/2"x45°	22.0	380	OT 3/4"x1/2"	35.0	170	OS 3/4"x1/2"	22.0	360
OL 3/4"x45°	27.0	250	WT 1"x1/2"	51.0	120	WS 1"x1/2"	32.0	220
WL 1"x45°	43.0	160	WT 1"x3/4"	54.0	100	WS 1"x3/4"	35.0	200
WL 1 1/4"x45°	55.0	100	WT 1 1/4"x1/2"	65.0	80	OS 1"x1"W	33.0	170
OL 1 1/2"x45°	78.0	55	WT 1 1/4"x3/4"	75.0	75	WS 1 1/4"x1/2"	40.0	150
OL 2"x45°	128.0	30	WT 1 1/4"x1"	78.0	60	WS 1 1/4"x3/4"	45.0	150
OL 2 1/2"x45°	175.0	35	OT 1 1/2"x1/2"	91.0	50	WS 1 1/4"x1"	45.0	120
OL 3"x45°	300.0	25	OT 1 1/2"x3/4"	93.0	45	OS 1 1/4"x1 1/4"W	47.0	110
OL 4"x45°	592.0	11	WT 1 1/2"x1"	97.0	35	OS 1 1/2"x1/2"	58.0	100
OL 5"x45°	872.0	6	WT 1 1/2"x1 1/4"	107.0	25	OS 1 1/2"x3/4"	65.0	90
OL 6"x45°	1,520.0	1	OT 2"x1/2"	130.0	35	WS 1 1/2"x1"	68.0	100
OL 8"x45°	3,485.0	1	OT 2"x3/4"	141.0	30	WS 1 1/2"x1 1/4"	69.0	75
OL 10"x45°	訂製品	1	WT 2"x1"	145.0	30	OS 2"x1/2"	81.0	50
			WT 2"x1 1/4"	180.0	25	OS 2"x3/4"	85.0	50
			OT 2"x1 1/2"	175.0	20	WS 2"x1"	100.0	65
			OT 2 1/2"x1 1/2"	280.0	25	WS 2"x1 1/4"	105.0	75
			OT 2 1/2"x2"	325.0	25	OS 2"x1 1/2"	107.0	70
90° L型接頭(CPJ90L)						OS 2 1/2"x1 1/2"	128.0	34
OL 1/2"x90°	20.0	350	OT 3"x3/4"	257.0	25	OS 2 1/2"x2"	146.0	36
OL 3/4"x90°	25.0	230	WT 3"x1"	410.0	25	OS 3"x1 1/2"	178.0	40
WL 1"x90°	40.0	140	OT 3"x1 1/2"	390.0	20	OS 3"x2"	225.0	40
WL 1 1/4"x90°	55.0	70	OT 3"x2"	370.0	18	OS 3"x2 1/2"	201.0	40
OL 1 1/2"x90°	86.0	45	OT 3"x2 1/2"	404.0	15	OS 4"x1 1/2"	307.0	20
OL 2"x90°	143.0	30	OT 4"x1 1/2"	547.0	10	OS 4"x2"	403.0	20
OL 2 1/2"x90°	205.0	30	OT 4"x2"	595.0	8	OS 4"x3"	425.0	20
OL 3"x90°	360.0	20	OT 4"x3"	684.0	8	OS 5"x4"	750.0	10
OL 4"x90°	692.0	9	OT 5"x3"	952.0	5	OS 6"x3"	890.0	7
OL 5"x90°	928.0	5	OT 5"x4"	1,120.0	4	OS 6"x4"	1,040.0	7
OL 6"x90°	1,752.0	1	OT 6"x3"	1,392.0	1	OS 6"x5"	1,104.0	7
OL 8"x90°	3,670.0	1	OT 6"x4"	1,616.0	1	OS 8"x4"	2,540.0	1
OL 10"x90°	訂製品	1	OT 6"x5"	2,696.0	1	OS 8"x5"	2,540.0	1
			OT 8"x4"	4,660.0	1	OS 8"x6"	2,650.0	1
			OT 8"x6"	5,175.0	1	OS 10"x8"	訂製品	1
T型(正T)接頭(CPJT)								
同徑S(直)型接頭								
OT 1/2"	29.0	220	OS 1/2"	21.0	470			
OT 3/4"	41.0	140	OS 3/4"	23.0	280			
WT 1"	55.0	90	WS 1"	33.0	200			
WT 1 1/4"	80.0	65	WS 1 1/4"	49.0	120			
OT 1 1/2"	119.0	30	OS 1 1/2"	73.0	65			
OT 2"	191.0	15	OS 2"	105.0	40			
OT 2 1/2"	340.0	22	OS 2 1/2"	175.0	45			
OT 3"	540.0	14	OS 3"	230.0	30			
OT 4"	1,050.0	6	OS 4"	501.0	13			
OT 5"	1,350.0	4	OS 5"	665.0	8			
OT 6"	2,300.0	1	OS 6"	1,500.0	5			
OT 8"	7,160.0	1	OS 8"	3,100.0	1			
OT 10"	訂製品	1	OS 10"	訂製品	1			

HT-CPVC耐熱接頭

()%

品名規格	牌價	PC/BX	品名規格	牌價	PC/BX	品名規格	牌價	PC/BX
止閥(閥)接頭(CPJBSD)			膠合劑(CPJO)					
止閥 1/2"入銅	990.0	140	1KG/CA	800.0	1			
止閥 3/4"入銅	1,300.0	80	0.1KG/CA	160.0	1			
止閥 1"W入銅	開模中	45						
止閥 1 1/4"W入銅	開模中	25						
止閥 1 1/2"入銅	3,500.0	20						
止閥 2"入銅	5,000.0	10	由另					
			由另 1/2"	13.0	700			
			由另 3/4"	21.0	380			
龍頭(口)L型接頭(CPJBL)			由另 1"W	30.0	230			
龍頭L 1/2"入銅	340.0	120	由另 1 1/4"W	37.0	160			
龍頭L 3/4"入銅	550.0	75	由另 1 1/2"W	58.0	75			
			由另 2"W	90.0	45			
龍頭(口)S型(直)接頭(CPJBS)			伸縮接頭					
龍頭S 1/2"O入銅	330.0	160	伸縮接頭 1/2"	145.0	150			
龍頭S 3/4"O入銅	540.0	90	伸縮接頭 3/4"	165.0	120			
龍頭S 1"W入銅	開模中	55	伸縮接頭 1"W	洽談	開模中			
			伸縮接頭 1 1/4"W	洽談	開模中			
			伸縮接頭 1 1/2"	洽談	開模中			
塞口(管帽) (CPJCA)			伸縮接頭 2"	洽談	開模中			
塞口 1/2"	16.0	900	伸縮接頭 2 1/2"	洽談	開模中			
塞口 3/4"	18.0	500	伸縮接頭 3"	洽談	開模中			
塞口 1"W	26.0	300	伸縮接頭 4"	洽談	開模中			
塞口 1 1/4"W	32.0	235						
塞口 1 1/2"	52.0	140						
塞口 2"	80.0	80						
塞口 2 1/2"	125.0	42						
塞口 3"	178.0	24						
塞口 4"	430.0	12						
塞口 5"	616.0	10						
塞口 6"	984.0	9						
塞口 8"	2,180.0	1						
塞口 10"	訂製	1						
法蘭接頭(CPJFS)								
法蘭接頭 1 1/2"	450.0	30						
法蘭接頭 2"	513.0	25						
法蘭接頭 2 1/2"	598.0	20						
法蘭接頭 3"	637.0	20						
法蘭接頭 4"	1,019.0	10						
法蘭接頭 5"	1,272.0	5						
法蘭接頭 6"	1,832.0	4						
法蘭接頭 8"	2,984.0	1						
法蘭接頭 10"	訂製	1						
法蘭接頭 12"	訂製	1						

南亞 UPVC SCH80 塑膠管件

直管單位：元/M

直管()% 另件()% 膠合劑及清潔劑()%

管徑	直管(SCH80) UP8A	直管(SCH40) UP4A	90度彎頭 UP90L	45度彎頭 UP45L	三通 UPT	接頭 UPS	十字通 UPX	閘接頭 UPS4
1/2"	57	45	47	89	132	85	655	99
3/4"	77	60	60	134	138	115	685	109
1"	113	89	97	202	173	118	802	189
1 1/4"	156	121	129	257	475	180	962	221
1 1/2"	187	142	138	304	475	194	1038	318
2"	259	190	167	394	594	207	1284	459
2 1/2"	416	315	391	828	646	511	1751	522
3"	528	391	440	1007	808	587	2184	580
4"	773	557	668	1814	936	736	3800	1030
6"	1476	982	1901	2284	3196	1583	17790	
8"	2238	1474	5239	4952	7413	2154	26012	
10"	3379	2129						
12"	4646	2813						

管徑	管帽 UPCA	法蘭 UPF	盲法蘭 UPFB	龍頭L UPAL	龍頭S UPAS	由任 UPS5	由任(牙) UPS6	Y型三通 UPTC
1/2"	83	256	359	184	79	171	199	720
3/4"	87	274	428	217	118	218	278	750
1"	155	305	585	234	173	249	370	850
1 1/4"	187	315	718	270	281	494	707	1200
1 1/2"	187	321	718	322	345	559	875	1200
2"	370	427	1072	418	602	758	1347	1500
2 1/2"	755	660	1747		950	1400	1900	
3"	883	729	2109		1069	1412	3416	4609
4"	1490	923	2627		1838	1953	3995	5710
6"	3706	1451	3192					7799
8"	4759	2597	3996					

管徑	異徑接頭長 UPSL	異徑三通 UPRT	異徑接頭短 UPSS	管徑	異徑接頭長 UPSL	異徑三通 UPRT	異徑接頭短 UPSS
1/2"*1/4"			90	2 1/2"*2"			413
1/2"*3/8"			90	3"*1"			656
3/4"*1/2"	103	101	27	3"*1 1/4"			656
1"*1/2"	145	146	78	3"*1 1/2"			656
1"*3/4"	151	146	78	3"*2"	890	737	656
1 1/4"*1/2"	307		123	3"*2 1/2"			656
1 1/4"*3/4"	307	420	123	4"*2"	1696	1191	909
1 1/4"*1"	307	317	123	4"*3"	1676	1191	909
1 1/2"*1/2"	321		167	6"*3"		2381	
1 1/2"*3/4"	321	317	167	6"*4"	3419	3196	1263
1 1/2"*1"	397	317	167	8"*6"	10357	7413	3200
1 1/2"*1 1/4"	410	317	167	重量	膠合劑 UPO	清潔劑 UPCO	
2"*1/2"	362	402	238				
2"*3/4"	362	402	238	1Pt	860	800	
2"*1"	362	402	238	1Qt	1400	1200	
2"*1 1/4"	362		238				
2"*1 1/2"	362	402	238				

南亞 CPVC SCH80 塑膠管件

直管單位：元/M

直管()% 另件()% 膠合劑及清潔劑()%

管徑	直管(SCH80) CP8A	直管(SCH40) CP4A	90度彎頭 CPA90L	45度彎頭 CPA45L	三通 CPAT	接頭 CPAS	十字通 CPAX	閘接頭 CPAS4
1/2"	188	160	86	104	202	90	1150	120
3/4"	255	212	109	151	204	126	1200	143
1"	375	313	173	240	250	170	1350	240
1 1/4"	516	422	375	472	527	255	1400	354
1 1/2"	627	504	418	485	604	321	1550	478
2"	868	676	506	544	673	373	2000	648
2 1/2"	1323	1066	1163	1111	1712	830	2700	1768
3"	1773	1395	1317	1428	1712	902	3350	2376
4"	2592	1987	2372	1959	2279	1182	6000	4016
6"	5044	3668	4765	6037	5930	2784		
8"	8817	6593	11662	12559	16989	7519		
10"	15988	10762						
12"	21980	14217						

管徑	管帽 CPACA	法蘭 CPAF	盲法蘭 CPAFB	龍頭L CPAAL	龍頭S CPAAS	由任 CPAS5	由任(牙) CPAS6	Y型三通 CPATC
1/2"	141	380	570	226	146	387	415	235
3/4"	200	389	619	265	154	406	734	240
1"	355	425	771	347	357	486	1012	400
1 1/4"	388	519	873	509	365	984	1929	600
1 1/2"	388	576	1221	771	425	1002	1929	880
2"	409	697	1283	990	740	1661	2180	2150
2 1/2"	1378	1455	1941		1406			
3"	1511	1511	2500		2884	3447	6140	10500
4"	1536	2041	3268		4800	4403	7165	11000
6"	5100	3477	5481					15100
8"	18000	9100	10167					

管徑	異徑接頭長 CPASL	異徑三通 CPART	異徑接頭短 CPASS	管徑	異徑接頭長 CPASL	異徑三通 CPART	異徑接頭短 CPASS
1/2"*1/4"			250	2 1/2"*2"	1130		706
1/2"*3/8"			250	3"*1"			1076
3/4"*1/2"	236	448	97	3"*1 1/4"			1076
1"*1/2"	337	590	149	3"*1 1/2"			1076
1"*3/4"	337	516	149	3"*2"	2330	2562	1076
1 1/4"*1/2"	772		398	3"*2 1/2"			1076
1 1/4"*3/4"	772		398	4"*2"	2780	3239	1190
1 1/4"*1"	772	1009	398	4"*3"	2780	3239	1190
1 1/2"*1/2"	766		449	6"*3"	7550		2553
1 1/2"*3/4"	766	1054	449	6"*4"	6315	9145	2535
1 1/2"*1"	766	1054	449	8"*6"	12500	16788	8345
1 1/2"*1 1/4"	766		449	重量	膠合劑	清潔劑	
2"*1/2"		1256	580		CPO	UPCO	
2"*3/4"	1013	1256	580	1Pt	1000	800	
2"*1"	1013	1256	580	1Qt	1800	1200	
2"*1 1/4"	1013		580				
2"*1 1/2"	1013	1256	580				

輸水用HDPE管 ()%

標稱外徑	標稱壓力	管系	平均外徑	最小厚度	牌價(元/M)
32mm	PN10	SDR17	32mm	2.0mm	21.00
40mm	PN10	SDR17	40mm	2.4mm	33.00
50mm	PN10	SDR17	50mm	3.0mm	50.00
63mm	PN10	SDR17	63mm	3.8mm	80.00
75mm	PN10	SDR17	75mm	4.5mm	112.00
90mm	PN10	SDR17	90mm	5.4mm	166.00
110mm	PN10	SDR17	110mm	6.6mm	250.00
125mm	PN10	SDR17	125mm	7.4mm	306.00
140mm	PN10	SDR17	140mm	8.3mm	386.00
160mm	PN10	SDR17	160mm	9.5mm	506.00
180mm	PN10	SDR17	180mm	10.7mm	634.00
200mm	PN10	SDR17	200mm	11.9mm	792.00
225mm	PN10	SDR17	225mm	13.4mm	993.00
250mm	PN10	SDR17	250mm	14.8mm	1,217.00
280mm	PN10	SDR17	280mm	16.6mm	1,529.00
315mm	PN10	SDR17	315mm	18.7mm	1,942.00
355mm	PN10	SDR17	355mm	21.1mm	2,464.00
400mm	PN10	SDR17	400mm	23.7mm	3,114.00
450mm	PN10	SDR17	450mm	26.7mm	3,946.00
500mm	PN10	SDR17	500mm	29.7mm	5,005.00
560mm	PN10	SDR17	560mm	33.2mm	6,108.00
630mm	PN10	SDR17	630mm	37.4mm	7,735.00
710mm	PN10	SDR17	710mm	42.1mm	9,831.00
800mm	PN10	SDR17	800mm	47.4mm	12,465.00
25mm	PN12.5	SDR13.6	25mm	2.0mm	17.00
32mm	PN12.5	SDR13.6	32mm	2.4mm	25.00
40mm	PN12.5	SDR13.6	40mm	3.0mm	40.00
50mm	PN12.5	SDR13.6	50mm	3.7mm	61.00
63mm	PN12.5	SDR13.6	63mm	4.7mm	96.00
75mm	PN12.5	SDR13.6	75mm	5.6mm	137.00
90mm	PN12.5	SDR13.6	90mm	6.7mm	195.00
110mm	PN12.5	SDR13.6	110mm	8.1mm	289.00
125mm	PN12.5	SDR13.6	125mm	9.2mm	374.00
140mm	PN12.5	SDR13.6	140mm	10.3mm	467.00
160mm	PN12.5	SDR13.6	160mm	11.8mm	611.00
180mm	PN12.5	SDR13.6	180mm	13.3mm	776.00
200mm	PN12.5	SDR13.6	200mm	14.7mm	948.00
225mm	PN12.5	SDR13.6	225mm	16.6mm	1,204.00
250mm	PN12.5	SDR13.6	250mm	18.4mm	1,483.00
280mm	PN12.5	SDR13.6	280mm	20.6mm	1,859.00
315mm	PN12.5	SDR13.6	315mm	23.2mm	2,360.00
355mm	PN12.5	SDR13.6	355mm	26.1mm	2,986.00
400mm	PN12.5	SDR13.6	400mm	29.4mm	3,793.00
450mm	PN12.5	SDR13.6	450mm	33.1mm	4,756.00
500mm	PN12.5	SDR13.6	500mm	36.8mm	5,861.00
560mm	PN12.5	SDR13.6	560mm	41.2mm	7,361.00
630mm	PN12.5	SDR13.6	630mm	46.3mm	9,294.00
710mm	PN12.5	SDR13.6	710mm	52.2mm	11,807.00
800mm	PN12.5	SDR13.6	800mm	58.8mm	15,246.00

符合CNS 2456-2規範

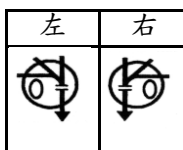
輸水用HDPE管 ()%

標稱外徑	標稱壓力	管系	平均外徑	最小厚度	牌價(元/M)
20mm	PN16	SDR11	20mm	2.0mm	13.00
25mm	PN16	SDR11	25mm	2.3mm	19.00
32mm	PN16	SDR11	32mm	3.0mm	30.00
40mm	PN16	SDR11	40mm	3.7mm	48.00
50mm	PN16	SDR11	50mm	4.6mm	73.00
63mm	PN16	SDR11	63mm	5.8mm	117.00
75mm	PN16	SDR11	75mm	6.8mm	162.00
90mm	PN16	SDR11	90mm	8.2mm	235.00
110mm	PN16	SDR11	110mm	10.0mm	350.00
125mm	PN16	SDR11	125mm	11.4mm	453.00
140mm	PN16	SDR11	140mm	12.7mm	563.00
160mm	PN16	SDR11	160mm	14.6mm	744.00
180mm	PN16	SDR11	180mm	16.4mm	933.00
200mm	PN16	SDR11	200mm	18.2mm	1,177.00
225mm	PN16	SDR11	225mm	20.5mm	1,457.00
250mm	PN16	SDR11	250mm	22.7mm	1,808.00
280mm	PN16	SDR11	280mm	25.4mm	2,269.00
315mm	PN16	SDR11	315mm	28.6mm	2,881.00
355mm	PN16	SDR11	355mm	32.2mm	3,624.00
400mm	PN16	SDR11	400mm	36.3mm	4,618.00
450mm	PN16	SDR11	450mm	40.9mm	5,825.00
500mm	PN16	SDR11	500mm	45.4mm	7,242.00
560mm	PN16	SDR11	560mm	50.8mm	8,881.00
630mm	PN16	SDR11	630mm	57.2mm	11,409.00
710mm	PN16	SDR11	710mm	64.5mm	14,295.00
800mm	PN16	SDR11	800mm	72.6mm	18,128.00
16mm	PN20	SDR9	16mm	2.0mm	10.00
20mm	PN20	SDR9	20mm	2.3mm	14.00
25mm	PN20	SDR9	25mm	3.0mm	23.00
32mm	PN20	SDR9	32mm	3.6mm	36.00
40mm	PN20	SDR9	40mm	4.5mm	56.00
50mm	PN20	SDR9	50mm	5.6mm	88.00
63mm	PN20	SDR9	63mm	7.1mm	139.00
75mm	PN20	SDR9	75mm	8.4mm	195.00
90mm	PN20	SDR9	90mm	10.1mm	281.00
110mm	PN20	SDR9	110mm	12.3mm	418.00
125mm	PN20	SDR9	125mm	14.0mm	541.00
140mm	PN20	SDR9	140mm	15.7mm	679.00
160mm	PN20	SDR9	160mm	17.9mm	884.00
180mm	PN20	SDR9	180mm	20.1mm	1,116.00
200mm	PN20	SDR9	200mm	22.4mm	1,380.00
225mm	PN20	SDR9	225mm	25.2mm	1,750.00
250mm	PN20	SDR9	250mm	27.9mm	2,151.00
280mm	PN20	SDR9	280mm	31.3mm	2,703.00
315mm	PN20	SDR9	315mm	35.2mm	3,419.00
355mm	PN20	SDR9	355mm	39.7mm	4,341.00
400mm	PN20	SDR9	400mm	44.7mm	5,501.00
450mm	PN20	SDR9	450mm	50.3mm	6,896.00
500mm	PN20	SDR9	500mm	55.8mm	8,504.00
560mm	PN20	SDR9	560mm	62.5mm	10,662.00
630mm	PN20	SDR9	630mm	70.3mm	13,492.00
710mm	PN20	SDR9	710mm	79.3mm	17,156.00
800mm	PN20	SDR9	800mm	89.3mm	21,767.00

符合CNS 2456-2規範

衛生下水道用PVC匯流井 ()%

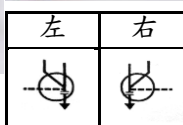
單接糞管及存水彎側通匯流井(45YS-UT)



型號	標稱管徑(mm)			PC/箱	牌價元/ST
	用戶接管	匯流管	豎井		
45YS-UT(右)100x80Sx100-150	100x80S	100	150	2	330
45YS-UT(右)100x80Px100-150	100x80P	100	150	2	330
45YS-UT(左)100x80Sx100-150	100x80S	100	150	2	330
45YS-UT(左)100x80Px100-150	100x80P	100	150	2	330

- 註：1.80存水彎末尾S者，其接管端為承口型，末尾P者，其接管端為插口型。
 2.存水彎可視配管需要旋轉調整角度。
 3.符合台灣下水道協會(TSS)規範。

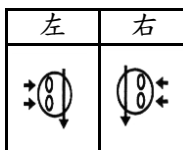
單接糞管側通匯流井(HYS)



型號	標稱管徑(mm)			PC/箱	牌價元/ST
	用戶接管	匯流管	豎井		
HYS(右) 100x100-150	100	100	150	2	315
HYS(左) 100x100-150	100	100	150	2	315

- 註：1.45°L承口可視配管需要旋轉調整角度。
 2.符合台灣下水道協會(TSS)規範。

雙接存水彎匯流井(UTW)



型號	標稱管徑(mm)			PC/箱	牌價元/ST
	用戶接管	匯流管	豎井		
UTW(右) 80Sx80Sx100-150	80Sx80S	100	150	2	345
UTW(右) 80Px80Px100-150	80Px80P	100	150	2	345
UTW(左) 80Sx80Sx100-150	80Sx80S	100	150	2	345
UTW(左) 80Px80Px100-150	80Px80P	100	150	2	345

- 註：1.80存水彎末尾S者，其接管端為承口型，末尾P者，其接管端為插口型。
 2.存水彎可視配管需要旋轉調整角度。
 3.符合台灣下水道協會(TSS)規範。

90°彎管匯流井(90L)



型號	標稱管徑(mm)			PC/箱	牌價元/ST
	用戶接管	匯流管	豎井		
90°L(右) 100-150	---	100	150	2	220
90°L(左) 100-150	---	100	150	2	220

- 註：符合台灣下水道協會(TSS)規範。

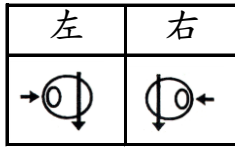
衛生下水道用工程塑膠配管箱 ()%

單位：mm



品名	內徑	外徑	高度	壁厚	PC/箱	牌價元/ST
25mm墊層(不含止水膠圈)	ø345±6	ø450±50	25±2	28以上	10	155
100mm墊層(不含止水膠圈)	ø345±6	ø450±50	100±2	7.5以上	5	290
300mm墊層(不含止水膠圈)	ø345±6	ø450±50	300±10	7.5以上	2	705
100mmx6孔中間層(不含膠圈)	ø345±6	ø450±50	150±6	7.5以上	4	480
200mmx4孔底層(不含膠圈)	ø345±6	ø450±50	255±10	7.5以上	2	775
墊層用止水膠圈	---	---	---	---	1	30
100mm膠圈	---	---	---	---	1	85
200mm膠圈	---	---	---	---	1	210

衛生下水道用PVC匯流井 ()%




單接存水彎匯流井(UT)

型號	標稱管徑(mm)			PC/箱	牌價 元/ST
	用戶接管	匯流管	豎井		
UT(右)100x100-150	100	100	150	4	355
UT(左)100x100-150	100	100	150	4	355

註：1.存水彎可視配管需要旋轉調整角度。


2.符合台灣下水道協會(TSS)規範。



直型匯流井(ST)

型號	標稱管徑(mm)			PC/箱	牌價 元/ST
	用戶接管	匯流管	豎井		
ST 100-150	---	100	150	2	175

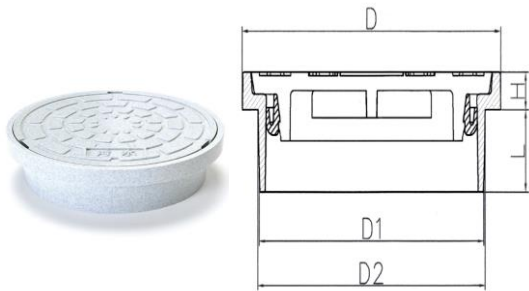
註：符合台灣下水道協會(TSS)規範。



兩側合流匯流井(WLS)

型號	標稱管徑(mm)			PC/箱	牌價 元/ST
	用戶接管	匯流管	豎井		
WLS 100-150	---	100	150	2	255

註：符合台灣下水道協會(TSS)規範。



匯流井蓋

單位：mm

規格	D	D1	D2	L	H	PC/箱	牌價 元/ST
100	114	99	100.2	24	11	100	45
150	165	145	146.5	35	16	40	105



A型

4"*6"下水道防臭接頭

單位：mm

規格	H	L	L	L1	L2	PC/箱	牌價 元/ST
A型	398	457	234.5	40	92	2	670
B型	305	402	234.5	50	50	2	515



B型

PVC 大月彎(手工)

天溝系列 ()%

規 格	南亞規格	電力規格
代 號	GLVO	GL2VO
1/2"	5.5	
3/4"	7.5	
1"	18	63
1 1/4"	30	88
1 1/2"	37	125
2"	60	213
2 1/2"	117	325
3"	192	450
4"	385	667
5"	563	1050
6"	956	2125
折 數	()%	()%

品 名	規 格	牌 價
正 PVC 天溝 4M	4 1/2"	120
正 PVC 天溝 4M	6"	140
正 PVC 天溝 4M	8"	220
正 PVC 天溝 4M	12"	460
正 PVC 管 4M	3/8" x 1.5mm	24
正 PVC 管 4M	1/2" x 2.0mm	38
正 PVC 管 4M	3/4" x 2.0mm	46
正 PVC 管 4M	1" x 2.0mm	62
正 PVC 管 4M	1-1/2" x 2.0mm	90
正 PVC 管 4M	2" x 2.0mm	112
正 PVC 管 4M	2 1/2" x 2.0mm	142
正 PVC 管 4M	3" x 2.0mm	168
正 PVC 管 4M	3 1/2" x 2.0mm	190
正 PVC 管 4M	4" x 3.0mm	322
正 PVC 管 5M	5" x 3.5mm	578
正 PVC 管 5M	6" x 4.0mm	778

配電盤用快速接頭(S6VO) ()%

品名規模	牌價	PC/BX
快速接頭 1/2"	1.3	800

PVC 電信用大月彎、標示帶及配件

() %

品 名	規 格	單 價	品 名	規 格	單 價	
塑膠彎管 7m/m	4"電信規格大 L90 度加長大彎	750	塑膠彎管大彎	ES-1 150*R983mm 5.5m/m	800	
	4"電信規格大 L90 度 R600m/m	625		ES-1 125*R670mm 4.5m/m	450	
	4"電信規格大 L45 度加長 R1200m/m	750		ES-1 80*R645mm 3m/m	187.5	
	4"電信規格大 L45 度 R900m/m	625	過牆喇叭管	ES-1 150*400mm 5.5m/m	150	
塑膠彎管 4m/m	4"電信規格大 L90 度	525		ES-1 125*400mm 4.5m/m	112.5	
	4"電信規格大 L45 度	475		ES-1 80*400mm 3m/m	47.5	
塑膠彎管 5.5m/m	3"電信規格大 L90 度加長大彎	450	塑膠管節/套管	ES-1 150*5.5m/m	150	
	3"電信規格大 L90 度 R550m/m 中彎	375		ES-1 125*4.5m/m	112.5	
	3"電信規格大 L45 度	350		ES-1 80*3.0m/m	47.5	
塑膠彎管 4m/m	2"電信規格大 L90 度 R400m/m	187.5	塑膠彎管小彎	ES-1 150*5.5m/m	700	
	2"電信規格大 L45 度	175		ES-1 125*4.5m/m	350	
塑膠彎管 3.5m/m	1 1/2"電信規格大 L90 度	112.5		ES-1 80*3.0m/m	120	
	1 1/2"電信規格大 L45 度	112.5	塑膠管塞頭	6"	97.5	
塑膠套管 7m/m	4"套管直接頭	187.5		5"	72.5	
塑膠套管 4m/m	4"套管直接頭	112.5		3"	37.5	
塑膠套管 5.5m/m	3"套管直接頭	80	塑膠標示帶	(高壓電危險)*100M/只	9	
塑膠套管 3m/m	3"套管直接頭	47.5	尼龍繩	φ 5/16	6.25	
塑膠套管 4m/m	2"套管直接頭	62.5	塑膠彎管 45 度	ES-1 150*R1006mm	700	
塑膠管塞頭	4"電信管塞頭(盆塞)	70		ES-1 125*R1005mm	350	
	3"電信管塞頭(盆塞)	45		ES-1 80*R1003mm	170	
	2"電信管塞頭(盆塞)	37.5	塑膠彎管(厚管)	E 管 150*9m/m*R1200	2000	
	1 1/2"管塞頭	32.5		E 管 125*7.5m/m*R1200	1625	
塑膠標示帶	1 1/4"電信規格大 L	87.5		E 管 65*4.5m/m*R600	300	
	中華 250m/m 寬*50M/只	375	過牆管	6*9m/m*40cm	450	
	1"電信規格大 L	62.5		5*7.5m/m*40cm	300	
PVC 管塞頭	3"	38		3*5.5m/m*40cm	95	
	5"	95		4*4m/m*40cm	120	
	6"	120	4*7m/m*40cm	187.5		
	8"	375	塑膠管架 2 孔	2"	49	
橡膠管塞頭	1 1/2"	38		3"	57	
	2"	40		4"	64	
	3"	80		塑膠管架 3 孔	2"	64
	4"	95			3"	72
	5"	188			4"	83
	台電外線用 膨脹塞頭	6"	225	塑膠底座	3"	32
3"		550	4"		32	
4"		650	塑膠墊塊	3"	36	
5"		825		4"	36	
	6"	875				

PVC 平頂管件

() %

品名	代號	3/8"	1/2"	3/4"	1"	1 1/4"	1 1/2"	2"	2 1/2"	3"	4"	5"	6"	8"	10"
平頂接頭(電)	PF10		2.1	2.9	4.3	8.4	10.8	12.0		52.5					
平頂接頭(水)	PF11						13.2	14.5	18.2	21.2	29.2	109.6	156.2		
套管接頭 12cm	PF12					8.1	8.6	9.1		10.8	13.1	17.9	21.5	54.8	131
套管接頭 15cm	PF12							16.7	25.6	31.0	33.4	35.8	38.1		
套管接頭 10cm	PF13					8.4	8.4	8.4	10.8	10.3	15	17.5			
平頂彎頭	PF14		7.2	8.9	18.4										
平頂塞頭	PF15						12.4	14.3	18.1	19.1	22.9				
喇叭口	PF17		1	1.2	3	3.8	4.5	5.8	12	13	17.9	35.8	38		
電接頭(長)	PF19		1.4	1.6	3.1	6.7	7.7	8.4	16.7	16.7	31.0	145	180	523.9	
電接頭(短)	PF20											實價	實價		
過牆管架	PF21			4.1	4.1		4.1	5	5.7	6.8	7.6	8.8	10.5	29.2	70.0
PVC 電管帽	PF22		1.0	1.0	1.7	2.3	2.8	3.4	5.2	6.1	8.7	20.3	21.5	116.7	
寶穩快速接頭	PF23		1.8	2.4	6.0	24	28	30							
小 S 管(手工)	PF26		6.2	8.8											
平頂牙帽	PF27		1.4	2.3	4.8										
PVC 定表管	PF28			19.1	23.9		95.3	190.5							
PVC 止水板(1 圈)	PF29						42.0							857.2	
PVC 止水板(2 圈)	PF29						42.0	57.2	91.5	137.2	228.6	381.0	571.5	952.4	
試水長牙塞頭(瘦)	PF30		2.9												
試水長牙塞頭(胖)	PF30A		4.4	5.5	8.1										
牙塞(短白色)	PF31		1.4	3.0	8.4										
PVC 拐杖彎(無蓋)57cm	PF37		15	17.7											
PVC 拐杖彎(無蓋)67cm	PF37		17.5	20.5											
PVC 浪管(卷)	PF38	310	405	702	702	1334	1620	2024							
	長度/卷	100m	100m	100m	50m	50m	50m	50m							
PVC 防蟲網	PF39				44.1		44.1	51.2	65.8	71.5	83.4	166.7	250.0	857.2	
PVC 固定夾(單釘)	PF33	138	150	160	240										
	包裝量		100PC	100PC	50PC										
PVC 固定夾(雙釘)	PF33				實價	實價	實價								
	包裝量				20PC	20PC	20PC								
品名規格		代號	單價	品名規格				代號	單價	品名規格				代號	單價
眼鏡型冷熱固定片 1/2"*10 cm		PF42	15.5	四角型冷熱固定片 1/2"*10 cm				PF42A	30.0	萬向轉向馬桶座 2"*3~7 cm				PF48	33.4
眼鏡型冷熱固定片 1/2"*12 cm		PF42	16.7	四角型冷熱固定片 1/2"*12 cm				PF42A	30.0	萬向轉向馬桶座 3 1/2"*3 cm				PF48	35.8
眼鏡型冷熱固定片 1/2"*15 cm		PF42	17.9	四角型冷熱固定片 1/2"*15 cm				PF42A	33.1	萬向轉向馬桶座 4"*3 cm				PF48	33.4
眼鏡型冷熱固定片 1/2"*16 cm		PF42	19.1	四角型冷熱固定片 1/2"*16 cm				PF42A	33.1	萬向轉向馬桶座 4"*5 cm				PF48	42.9
眼鏡型冷熱固定片 1/2"*20 cm		PF42	20.3	四角型冷熱固定片 1/2"*20 cm				PF42A	36.2	萬向轉向馬桶座 4"*7~10 cm				PF48	62
眼鏡型冷熱固定片 3/4"*10 cm		PF42	16.7	四角型冷熱固定片 3/4"*10 cm				PF42A	33.0	PVC 圓蓋片(單孔) 3/8", 1/2"				PF34	3.4
眼鏡型冷熱固定片 3/4"*12 cm		PF42	17.9	四角型冷熱固定片 3/4"*12 cm				PF42A	33.0	PVC 圓蓋片(雙孔) 3/8", 1/2"				PF34	6
眼鏡型冷熱固定片 3/4"*15 cm		PF42	19.1	四角型冷熱固定片 3/4"*15 cm				PF42A	36.2	PVC 圓蓋片(三孔) 3/8", 1/2"				PF34	10
眼鏡型冷熱固定片 3/4"*16 cm		PF42	20.3	四角型冷熱固定片 3/4"*16 cm				PF42A	36.2	PVC 圓蓋片(四孔) 3/8", 1/2"				PF34	12.0
眼鏡型冷熱固定片 3/4"*20 cm		PF42	21.5	四角型冷熱固定片 3/4"*20 cm				PF42A	39.1	PVC 圓蓋片(單孔) 3/4"				PF34	5.5
				粉刷用 BOX 蓋 (1/2")				PF36	3.9	PVC 圓蓋片(雙孔) 3/4"				PF34	15.5

橘色鑄鐵管及配件

() %

名稱	規格	價格	名稱	規格	價格	名稱	規格	價格
直管 CP6	11/2"	720/m	斜梯 CPTY6	6"×2"	3280/pcs	十字 順水梯 CPXB6	2"	920/pcs
	2"	750/m		6"×3"	3280/pcs		3"×2"	1350/pcs
	3"	1030/m		6"×4"	3280/pcs		3"	1660/pcs
	4"	1560/m		6"×5"	3600/pcs		4"×2"	1900/pcs
	5"	1860/m		6"	4050/pcs		4"×3"	2900/pcs
	6"	2300/m		8"×2"	7200/pcs		4"	2960/pcs
	8"	3720/m		8"×3"	7200/pcs		6"	6800/pcs
	10"	6120/m		8"×4"	7500/pcs		清潔口 CPT46	2"
90度彎頭 CP90L6	11/2"	500/pcs		8"×5"	8000/pcs	3"		1080/pcs
	2"	500/pcs		8"×6"	9400/pcs	4"		1340/pcs
	3"	850/pcs		8"	11800/pcs	6"		2780/pcs
	4"	1330/pcs		10"×4"	13000/pcs	8"		4820/pcs
	5"	2060/pcs		10"×6"	14600/pcs	10"		9340/pcs
	6"	2640/pcs		10"×8"	16600/pcs	順水梯 CPTC6	11/2"	660/pcs
	8"	7560/pcs		10"	17200/pcs		2"	700/pcs
	10"	14680/pcs		管帽 CPP6	2"		420/pcs	3"×2"
45度彎頭 CP45L6	11/2"	460/pcs	3"		510/pcs		3"	1100/pcs
	2"	460/pcs	4"		750/pcs		4"×2"	1250/pcs
	3"	650/pcs	5"		980/pcs		4"×3"	1600/pcs
	4"	1010/pcs	6"		1220/pcs		4"	1800/pcs
	5"	1460/pcs	8"		2885/pcs		5"×3"	2700/pcs
	6"	2170/pcs	10"		5400/pcs		5"×4"	2700/pcs
	8"	6300/pcs	P存水彎 CPPA6		2"		1150/pcs	5"
	10"	9900/pcs		3"	2050/pcs		6"×2"	3810/pcs
4"	3850/pcs	4"		3850/pcs	6"×3"		3810/pcs	
雙斜梯 CPTC26	2"	1710/pcs	大小頭 CPRS6	3"×2"	380/pcs		6"×4"	3810/pcs
	3"	2980/pcs		4"×2"	500/pcs		6"	4850/pcs
	4"×2"	3000/pcs		4"×3"	580/pcs		8"×3"	7720/pcs
	4"×3"	2850/pcs		5"×3"	900/pcs		8"×4"	8800/pcs
	4"	6290/pcs		5"×4"	1060/pcs	8"×6"	9400/pcs	
	5"×4"	4820/pcs		6"×2"	1430/pcs	8"	11200/pcs	
	6"×4"	5820/pcs		6"×3"	1600/pcs	壓環接頭 CPS6	11/2"	430/pcs
	6"	11300/pcs		6"×4"	1700/pcs		2"×11/2"	980/pcs
	8"	32000/pcs		6"×5"	1850/pcs		2"	480/pcs
斜梯 CPTY6	2"	900/pcs		8"×2"	2080/pcs		3"	590/pcs
	3"×2"	1060/pcs		8"×3"	2250/pcs		4"	760/pcs
	3"	1350/pcs		8"×4"	2370/pcs		5"	980/pcs
	4"×2"	1610/pcs		8"×5"	2500/pcs		6"	1260/pcs
	4"×3"	1750/pcs		8"×6"	2800/pcs		8"	1880/pcs
	4"	1900/pcs		10"×4"	4000/pcs	10"	2800/pcs	
	5"×2"	2240/pcs		10"×6"	5050/pcs	備註：以上價格不含5%營業稅、運費及測試費用。		
	5"×3"	2640/pcs	10"×8"	5550/pcs				
	5"×4"	2900/pcs	扭力扳手	無折扣	1500/pcs			
	5"	2900/pcs						

- 製造標準：1.直管及另件需符合 CISPI 301 或 ASTM A888 標準製造
 2.不銹鋼壓環接頭及墊圈需符合 CISPI 310 或 ASTM C564 標準製造
 3.接頭採平頭式壓環接頭(NO-HUB Coupling piping system)

鋼管價目表

CNS 6445				BSB 1387				ASTM A53B / CNS 4626						
尺寸	厚度	鍍鋅鋼管	黑鋼管	尺寸	厚度	鍍鋅鋼管	黑鋼管	尺寸	厚度	鋼管	尺寸	厚度	鋼管	
1/2"	2.5	450	356	1/2"	2.6	468	368	1/2"	2.6	360	14"	7.5	19315	
3/4"	2.6	576	476	3/4"	2.8	632	508	3/4"	2.6	465	16"	7.5	22134	
1"	2.8	788	653	1"	3.2	884	737	1"	3.2	715	18"	7.5	24952	
1 1/4"	3.2	1136	946	1 1/4"	3.6	1260	1054	1 1/4"	3.4	976	18"	9.0	29843	
1 1/2"	3.6	1456	1213	1 1/2"	4.1	1592	1367	1 1/2"	3.4	1130	20"	7.5	27771	
2"	3.6	1840	1537	2"	4.1	2020	1734	2"	3.6	1511	20"	9.0	33225	
2 1/2"	4.0	2600	2167	2 1/2"	4.5	2860	2420	2 1/2"	4.8	2538	22"	9.0	36606	
3"	4.0	3080	2552	3"	4.5	3384	2854	3"	5.2	3220	24"	9.0	39990	
4"	4.0	4200	3319	4"	4.5	4632	3717	4"	5.6	4504	26"	9.0	43372	
5"	4.0	5200	4081	5"	4.5	5480	4573	5"	6.2	6198	28"	9.0	46755	
6"	4.5	6600	5436	6"	4.5	6600	5436	6"	6.6	7896	30"	9.0	50137	
8"	5.5	8578		8"	5.5	8578	8578	8"	7.6	11892	32"	9.0	53520	
10"	6.0	11603		10"	5.5	10657	10657	10"	8.6	16822	A53B Sch 40S			
12"	6.35	14664		12"	5.5	12736	12736	12"	8.9	20734	10"	8.6	16822	
14"	7.5	19315		14"	5.5	14245	14245	14"	8.9	22828	12"	9.8	22765	
16	7.5	22135		16"	5.5	16312	16312	16"	8.9	26173	14"	10.5	26808	
單位：支 1/2~6" 1支 = 6.1M				單位：支 1/2"~6" 1支 = 6.1M				1支 = 6M 代號:P				16"	12.0	35015
8"~16" 1支 = 6M				8"~16" 1支 = 6M				單位：支 1/2"~32"				18"	14.3	46915
鍍鋅鋼管 ()% 代號:P				鍍鋅鋼管 ()%				鍍鋅鋼管 ()%				20"	15.0	55120
黑鋼管 ()%				黑鋼管 ()%				黑鋼管 ()%						

BSA 鋼管			EMT 無牙導電線鋼管			CNS 2606 RSG 厚導電線鋼管				C80.1 導電線鋼管		
尺寸	厚度	鍍鋅鋼管	尺寸	厚度	3.66M/支	尺寸	厚度	4M/支	6M/支	尺寸	厚度	4M/支
1/2"	1.6	230	E19	1.2	123	1/2"	2.3	257	385	1/2"	2.5	292
3/4"	1.6	294	E25	1.2	168	3/4"	2.3	316	474	3/4"	2.5	355
1"	2.0	462	E31	1.4	246	1"	2.5	431	647	1"	3.0	549
1 1/2"	2.0	678	E39	1.4	301	1 1/4"	2.5	550	824	1 1/4"	3.2	746
2"	2.0	853	E51	1.4	413	1 1/2"	2.5	624	936	1 1/2"	3.2	840
3"	2.3	1467	E63	1.6	588	2"	2.8	883	1324	2"	3.5	1160
4"	2.3	1901	E75	1.8	802	2 1/2"	2.8	1187	1780	2 1/2"	4.5	1841
5"	3.0	3026				3"	2.8	1409	2114	3"	5.0	2454
6"	3.0	3585				4"	3.5	2186	3279	4"	5.0	3338
單位：1支 = 6M 鍍鋅鋼管 ()%			單位：1支 高興昌 ()%			單位：1支 4M ()% 6M ()%				單位：1支 4M ()%		

美亞 CNS6331/JIS G3459 一般配管用不銹鋼管

代號：SP

單位：元/米 () %

呎吋稱呼 平均外徑	厚度	單價	SCH.#	呎吋稱呼 平均外徑	厚度	單價	SCH.#	呎吋稱呼 平均外徑	厚度	單價	SCH.#
1/8" 10.5mm	1.2m/m	48	10s	2" 60.5mm	2.0m/m	353		5" 139.8mm	2.5m/m	1065	
	1.5m/m	60	20s		2.5m/m	429			3.0m/m	1250	
1/4" 13.8mm	1.2m/m	59	5s		3.0m/m	501	10s		3.4m/m		
	1.5m/m	73			3.5m/m	621	20s		3.5m/m	1530	10s
3/8" 17.3mm	1.5m/m	93			3.9m/m				4.0m/m	1680	
	2.0m/m	110	20s		4.0m/m	679	40s		5.0m/m	2265	20s
1/2" 20.4mm	2.0m/m	112		2 1/2" 76.3mm	2.0m/m	447		6" 165.2mm	6.0m/m	2695	
	2.5m/m	133			2.5m/m	545			6.6m/m		40s
1/2" 21.7mm	2.0m/m	120			3.0m/m	638	10s		3.0m/m	1485	
	2.1m/m		10s		3.5m/m	792	20s		3.5m/m	1815	10s
	2.5m/m	143	20s		4.0m/m	862			4.0m/m	1990	
	2.8m/m	180	40s		5.0m/m	1185			5.0m/m	2690	20s
3/4" 27.2mm	2.0m/m	151		5.2m/m		40s	6.0m/m	3205			
	2.1m/m		10s	3" 89.1mm	2.0m/m	523		7.1m/m		40s	
	2.5m/m	182	20s		2.5m/m	638		3.0m/m	1970		
2.9m/m	227	40s	3.0m/m		748	10s	3.5m/m	2410			
1" 34mm	2.0m/m	195			3.5m/m	930		4.0m/m	2645	10s	
	2.5m/m	236			4.0m/m	1014	20s	5.0m/m	3545		
	2.8m/m		10s		5.0m/m	1395		6.0m/m	4235		
	3.0m/m	274	20s	5.5m/m	1470	40s	6.5m/m	4610	20s		
	3.5m/m	332	40s	3 1/2" 101.6mm	2.0m/m	600		8.2m/m		40s	
	4.0m/m	361			2.5m/m	732					
1 1/4" 42.7mm	2.0m/m	248			3.0m/m	858	10s				
	2.5m/m	300			3.5m/m	1068					
	2.8m/m		10s		4.0m/m	1165	20s				
	3.0m/m	350	20s		5.0m/m	1550					
	3.5m/m	427		5.7m/m							
	3.6m/m			6.0m/m	1840	40s					
1 1/2" 48.6mm	2.0m/m	281		4" 114.3mm	2.0m/m	676					
	2.5m/m	341			2.5m/m	826					
	2.8m/m		10s		3.0m/m	969	10s				
	3.0m/m	398	20s		3.5m/m	1206					
	3.5m/m	491			4.0m/m	1316	20s				
	3.7m/m				5.0m/m	1750					
4.0m/m	536	40s		6.0m/m	2080	40s					

AISI 304 不銹鋼壓接管

代號：YP

1 支 = 6 公尺 () %

稱 呼	外徑 m/m	厚度 m/m	頭足(kg/m)	價 格	
				每公尺	6 公尺
1/2"	13	15.88	0.301	116	696
3/4"	20	22.22	0.529	189	1134
1"	25	28.58	0.687	246	1476
1 1/4"	30	34.00	0.980	343	2058
1 1/2"	40	42.70	1.240	434	2604
2"	50	48.60	1.420	497	2982
2 1/2"	60	60.50	2.200	762	4572

允強 CNS6331/JIS G3459 一般配管用不銹鋼管

代號：SP1

單位：元/米 () %

呎吋稱呼 平均外徑	厚度	單價	SCH.#	呎吋稱呼 平均外徑	厚度	單價	SCH.#	呎吋稱呼 平均外徑	厚度	單價	SCH.#
1/8" 10.5mm	1.2m/m	48	10s	2" 60.5mm	2.0m/m	353		5" 139.8mm	2.5m/m	1065	
	1.5m/m	60	20s		2.5m/m	429			3.0m/m	1250	
1/4" 13.8mm	1.2m/m	59	5s		3.0m/m	501	10s		3.4m/m		
	1.5m/m	73			3.5m/m	621	20s		3.5m/m	1530	10s
3/8" 17.3mm	1.5m/m	93			3.9m/m				4.0m/m	1680	
	2.0m/m	110	20s		4.0m/m	679	40s		5.0m/m	2265	20s
1/2" 20.4mm	2.0m/m	112		2 1/2" 76.3mm	2.0m/m	447		6" 165.2mm	6.0m/m	2695	
	2.5m/m	133			2.5m/m	545			6.6m/m		40s
1/2" 21.7mm	2.0m/m	120			3.0m/m	638	10s		3.0m/m	1485	
	2.1m/m		10s		3.5m/m	792	20s		3.5m/m	1815	10s
	2.5m/m	143	20s		4.0m/m	862			4.0m/m	1990	
	2.8m/m	180	40s		5.0m/m	1185			5.0m/m	2690	20s
3/4" 27.2mm	2.0m/m	151		5.2m/m		40s	6.0m/m	3205			
	2.1m/m		10s	3" 89.1mm	2.0m/m	523		7.1m/m		40s	
	2.5m/m	182	20s		2.5m/m	638		3.0m/m	1970		
2.9m/m	227	40s	3.0m/m		748	10s	3.5m/m	2410			
1" 34mm	2.0m/m	195			3.5m/m	930		4.0m/m	2645	10s	
	2.5m/m	236			4.0m/m	1014	20s	5.0m/m	3545		
	2.8m/m		10s		5.0m/m	1395		6.0m/m	4235		
	3.0m/m	274	20s	5.5m/m	1470	40s	6.5m/m	4610	20s		
	3.5m/m	332	40s	3 1/2" 101.6mm	2.0m/m	600		8.2m/m		40s	
	4.0m/m	361			2.5m/m	732		3.0m/m	2645		
1 1/4" 42.7mm	2.0m/m	248			3.0m/m	858	10s	3.5m/m	3240		
	2.5m/m	300			3.5m/m	1068		4.0m/m	3560	10s	
	2.8m/m		10s		4.0m/m	1165	20s	5.0m/m	4605		
	3.0m/m	350	20s		5.0m/m	1550		6.0m/m	5505		
	3.5m/m	427		5.7m/m			6.5m/m	5985	20s		
	3.6m/m			6.0m/m	1840	40s	9.3m/m		40s		
1 1/2" 48.6mm	2.0m/m	281		4" 114.3mm	2.0m/m	676		10" 267mm	3.0m/m	2645	
	2.5m/m	341			2.5m/m	826			3.5m/m	3240	
	2.8m/m		10s		3.0m/m	969	10s		4.0m/m	3560	10s
	3.0m/m	398	20s		3.5m/m	1206			5.0m/m	4605	
	3.5m/m	491			4.0m/m	1316	20s		6.0m/m	5505	
	3.7m/m				5.0m/m	1750			6.5m/m	5985	20s
	4.0m/m	536	40s	6.0m/m	2080	40s	9.3m/m		40s		
	12" 318.5mm	2.0m/m	281		12" 318.5mm	2.0m/m	676		3.0m/m	3155	
2.5m/m		341		2.5m/m		826		3.5m/m	3870		
2.8m/m			10s	3.0m/m		969	10s	4.0m/m	4250	5s	
3.0m/m		398	20s	3.5m/m		1206		4.5m/m	4950	10s	
3.5m/m		491		4.0m/m		1316	20s	5.0m/m	5500		
3.7m/m				5.0m/m		1750		6.0m/m	6580		
4.0m/m	536	40s	6.0m/m	2080	40s	6.5m/m	7150	20s			
							10.3m/m		40s		

AISI 304 不銹鋼壓接管

代號：YP1

1 支 = 6 公尺 () %

稱 呼	外徑 m/m	厚度 m/m	頭足(kg/m)	價 格	
				每公尺	6 公尺
1/2"	13	15.88	0.301	116	696
3/4"	20	22.22	0.529	189	1134
1"	25	28.58	0.687	246	1476
1 1/4"	30	34.00	0.980	343	2058
1 1/2"	40	42.70	1.240	434	2604
2"	50	48.60	1.420	497	2982
2 1/2"	60	60.50	2.200	762	4572

彰源 CNS6331/JIS G3459 一般配管用不銹鋼管

代號：SP2

單位：元/米 () %

呎吋稱呼 平均外徑	厚度	單價	SCH.#	呎吋稱呼 平均外徑	厚度	單價	SCH.#	呎吋稱呼 平均外徑	厚度	單價	SCH.#
1/8" 10.5mm	1.2m/m	48	10s	2" 60.5mm	2.0m/m	353		5" 139.8mm	2.5m/m	1065	
	1.5m/m	60	20s		2.5m/m	429			3.0m/m	1250	
1/4" 13.8mm	1.2m/m	59	5s		3.0m/m	501	10s		3.4m/m		
	1.5m/m	73			3.5m/m	621	20s		3.5m/m	1530	10s
3/8" 17.3mm	1.5m/m	93			3.9m/m				4.0m/m	1680	
	2.0m/m	110	20s		4.0m/m	679	40s		5.0m/m	2265	20s
1/2" 20.4mm	2.0m/m	112		2 1/2" 76.3mm	2.0m/m	447		6" 165.2mm	6.0m/m	2695	
	2.5m/m	133			2.5m/m	545			6.6m/m		40s
1/2" 21.7mm	2.0m/m	120			3.0m/m	638	10s		3.0m/m	1485	
	2.1m/m		10s		3.5m/m	792	20s		3.5m/m	1815	10s
	2.5m/m	143	20s		4.0m/m	862			4.0m/m	1990	
	2.8m/m	180	40s		5.0m/m	1185			5.0m/m	2690	20s
3/4" 27.2mm	2.0m/m	151		5.2m/m		40s	6.0m/m	3205			
	2.1m/m		10s	3" 89.1mm	2.0m/m	523		7.1m/m		40s	
	2.5m/m	182	20s		2.5m/m	638		3.0m/m	1970		
2.9m/m	227	40s	3.0m/m		748	10s	3.5m/m	2410			
1" 34mm	2.0m/m	195			3.5m/m	930		4.0m/m	2645	10s	
	2.5m/m	236			4.0m/m	1014	20s	5.0m/m	3545		
	2.8m/m		10s		5.0m/m	1395		6.0m/m	4235		
	3.0m/m	274	20s	5.5m/m	1470	40s	6.5m/m	4610	20s		
	3.5m/m	332	40s	3 1/2" 101.6mm	2.0m/m	600		8.2m/m		40s	
	4.0m/m	361			2.5m/m	732		3.0m/m	2645		
1 1/4" 42.7mm	2.0m/m	248			3.0m/m	858	10s	3.5m/m	3240		
	2.5m/m	300			3.5m/m	1068		4.0m/m	3560	10s	
	2.8m/m		10s		4.0m/m	1165	20s	5.0m/m	4605		
	3.0m/m	350	20s		5.0m/m	1550		6.0m/m	5505		
	3.5m/m	427		5.7m/m			6.5m/m	5985	20s		
	3.6m/m			6.0m/m	1840	40s	9.3m/m		40s		
1 1/2" 48.6mm	2.0m/m	281		4" 114.3mm	2.0m/m	676		10" 267mm	3.0m/m	2645	
	2.5m/m	341			2.5m/m	826			3.5m/m	3240	
	2.8m/m		10s		3.0m/m	969	10s		4.0m/m	3560	10s
	3.0m/m	398	20s		3.5m/m	1206			5.0m/m	4605	
	3.5m/m	491			4.0m/m	1316	20s		6.0m/m	5505	
	3.7m/m				5.0m/m	1750			6.5m/m	5985	20s
	4.0m/m	536	40s	6.0m/m	2080	40s	10.3m/m		40s		
	12" 318.5mm	3.0m/m	3155					3.0m/m	3155		
3.5m/m		3870					3.5m/m	3870			
4.0m/m		4250	5s				4.0m/m	4250	5s		
4.5m/m		4950	10s				4.5m/m	4950	10s		
5.0m/m		5500					5.0m/m	5500			
6.0m/m		6580					6.0m/m	6580			

AISI 304 不銹鋼壓接管

代號：YP2

1 支 = 6 公尺 () %

稱 呼	外徑 m/m	厚度 m/m	頭足(kg/m)	價 格	
				每公尺	6 公尺
1/2"	13	15.88	0.301	116	696
3/4"	20	22.22	0.529	189	1134
1"	25	28.58	0.687	246	1476
1 1/4"	30	34.00	0.980	343	2058
1 1/2"	40	42.70	1.240	434	2604
2"	50	48.60	1.420	497	2982
2 1/2"	60	60.50	2.200	762	4572

AKO 美亞不銹鋼被覆管 (車牙或焊接管)

單位：元/米

管 徑	管厚度	BK-11 明管耐燃		BK-12 暗管型				BK-13 冷水管用	
		被覆 厚度	代號 BK11	被覆 厚度	代號 BK12	被覆 厚度	代號 BK1201	被覆 厚度	代號 BK13
1/2"	2.5mm	6.0mm	605	2.6mm	470			0.8mm	450
3/4"	2.5mm	6.0mm	807	3.3mm	640	2.8mm	635	0.8mm	615
1"	3.0mm	6.0mm	1213	4.5mm	965	3.6mm	958	0.8mm	940
1 1/4"	3.0mm	8.0mm	1760	8.0mm	1440	5.0mm	1400	0.8mm	1260
1 1/2"	3.0mm	9.0mm	1988	9.0mm	1708	5.0mm	1668	0.8mm	1436
2"	3.0mm	9.0mm	2546	9.0mm	2146	5.0mm	2046	0.8mm	1786
2"	3.5mm	9.0mm	2916	9.0mm	2516	5.0mm	2416	0.8mm	2156
2 1/2"	3.0mm	10mm	3430	10mm	2850	5.0mm	2730	0.8mm	2290
2 1/2"	3.5mm	10mm	3905	10mm	3325	5.0mm	3205	0.8mm	2765
3"	2.0mm	10mm	3614	10mm	3015	5.0mm	2695	0.8mm	2030
3"	3.0mm	10mm	4308	10mm	3708	5.0mm	3388	0.8mm	2725
3"	4.0mm	10mm	5130	10mm	4530	5.0mm	4210	0.8mm	3545
4"	2.0mm	10mm	4686	10mm	3886	5.0mm	3646	0.8mm	2598
4"	3.0mm	10mm	5590	10mm	4790	5.0mm	4550	0.8mm	3502
4"	4.0mm	10mm	6662	10mm	5862	5.0mm	5620	0.8mm	4573
折 數		()%		()%		()%		()%	
※5" 6" 8"以上尺寸及 15mm 厚度可依需求訂製另行報價。 ※本頁產品皆符合 JIS A9501 熱傳導系數 0.065W/mk 以下。									

AKO 美亞不銹鋼被覆管 (壓接管)

單位：元/米

管 徑	管厚度	BK-01 明管耐燃		BK-01 暗管		BK-02 暗管型				BK-03 冷水管用	
		被覆 厚度	代號 BK01	被覆 厚度	代號 BK01	被覆 厚度	代號 BK02	被覆 厚度	代號 BK0201	被覆 厚度	代號 BK03
1/2"	0.8mm	6.0mm	287	6.0mm	255	2.6mm	187			0.8mm	172
3/4"	1.0mm	6.0mm	412	6.0mm	372	3.3mm	288			0.8mm	265
1"	1.0mm	6.0mm	543	6.0mm	488	4.5mm	392	3.6mm	375	0.8mm	355
1 1/4"	1.2mm	7.0mm	872			7.0mm	672	5.0mm	652	0.8mm	508
1 1/2"	1.2mm	8.0mm	1160			8.0mm	862	5.0mm	842	0.8mm	702
2"	1.2mm	9.0mm	1316			9.0mm	1056	5.0mm	1036	0.8mm	805
2 1/2"	1.5mm	9.0mm	1875			9.0mm	1455	5.0mm	1415	0.8mm	1155
折 數		()%		()%		()%		()%		()%	

AKO-KHC 外粉體塗裝鋼管(粉體加工)

CNS 6445		CNS 4626	
尺寸	粉體加工	尺寸	粉體加工
1/2"	153	1/2"	165
3/4"	198	3/4"	225
1"	282	1"	300
1 1/4"	343	1 1/4"	375
1 1/2"	442	1 1/2"	480
2"	633	2"	683
2 1/2"	717	2 1/2"	780
3"	960	3"	1035
4"	1145	4"	1290
5"	1465	5"	1665
6"	1890	6"	2130
8"	2868	8"	3300
10"		10"	
12"		12"	
單位：支 1/2"~6" 1支=6.1M 8"~16" 1支=6M ()%		單位：支 1支=6M ()%	

五金另件

()%

產品名稱	單位	單價	代號	產品名稱	單位	單價	代號
止洩帶(15M)	條	203	Z0001	鋸片(粗 14 牙) 象牌	打	122	Z0008-2-14
手套(16 兩)	打	150	Z0002	缺氧膠(大)	罐	858	Z0009
粘膠手套	打	548	Z0002-1	油漆(紅,白色)	加侖	750	Z0010
棉紗(單絨) 大丸	丸	215	Z0003	紅丹漆	加侖	750	Z0011
瓦斯	罐	74	Z0004	松香水	加侖	312	Z0012
瓦斯噴燈	個	453	Z0005	白厚漆	加侖	715	Z0013
AB 膠	組	645	Z0006	噴漆	罐	105	Z0014
砂輪片 4" (2mm)	片	18	Z0007-040	噴漆(電鍍銀)	罐	110	Z0014
砂輪片 12"	片	130	Z0007-120	甲苯	加侖	315	ZA0049
砂輪片 14"	片	145	Z0007-140				
砂輪片 16"	片	162	Z0007-160				

琺瑯膠、陶瓷膠、玻纖加強帶

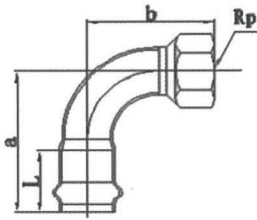
()%

產品名稱	單位	單價	代號	產品名稱	單位	單價	代號
抓漏.修補琺瑯膠 160g	組	525	ENA97-160	多功能陶瓷膠	組	375	ENA-1288
抓漏.修補琺瑯膠 60g	組	275	ENA97-60	玻璃纖維加強帶 25mm	只	375	ENA-1365
止漏.密封琺瑯膠(A+B 劑)	組	1075	ENA97-168	玻璃纖維加強帶 50mm	只	750	ENA-1366

美亞壓著接頭價目表

代號:YM90SEL

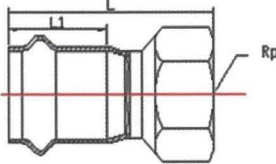
水栓彎頭90E WL



稱呼	單價
13*1/2	102
20*3/4	140
20*1/2	125
25*1	195
30*1 1/4	357
40*1 1/2	448
50*2	592
60*2 1/2	891

代號:YMSS

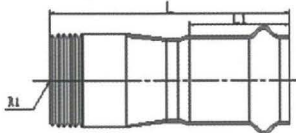
水栓接頭WS



稱呼	單價
13*1/2	102
20*1/2	125
20*3/4	140
25*1/2	168
25*3/4	160
25*1	182
30*1 1/4	293
40*1 1/2	393
50*2	487
60*2 1/2	725

代號:YMASM

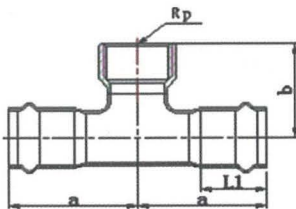
外牙接頭AS-M



稱呼	單價
13*1/2	102
20*3/4	140
25*1	182
30*1 1/4	283
40*1 1/2	422
50*2	505
60*2 1/2	726

代號:YMST


水栓三通WT



稱呼	單價
13*1/2	152
20*3/4	206
20*1/2	182
25*1/2	215
25*3/4	238
25*1	271

代號:YMQ

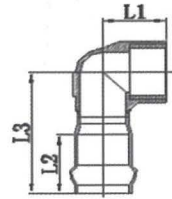
平管橋 Q



稱呼	L	L1	單價
13	45	25	45
20	60	25	90
25	65	29	125

代號:YM90SES

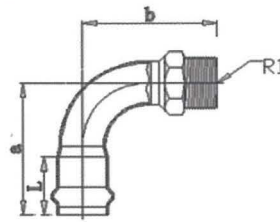
水柱彎頭(短) 90E WL(S)



稱呼	單價
13*1/2(短)	180
20*1/2(短)	313
20*3/4(短)	324
25*1(短)	360

代號:YMAEM

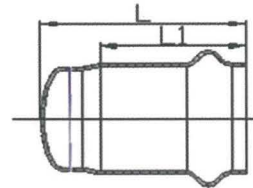
外牙彎頭90AE-M



稱呼	單價
13*1/2	105
20*3/4	150
25*1	195
30*1 1/4	358
40*1 1/2	455
50*2	582
60*2 1/2	891

代號:YMC

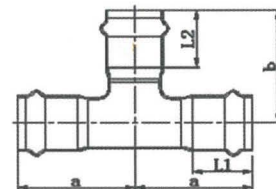
塞頭C



稱呼	單價
13	52
20	67
25	81
30	209
40	234
50	300
60	369

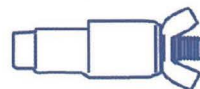
代號:YMT

三通T



稱呼	單價
13	94
20	123
25	148
30	413
40	526
50	620
60	867

試水塞頭

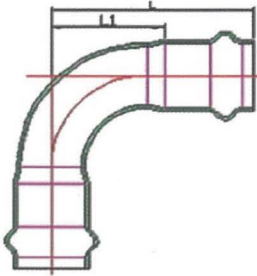


稱呼	單價
13	74
20	115

美亞壓著接頭價目表

代號:YM90E

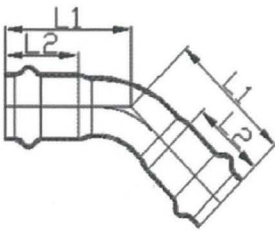
彎頭90E



稱呼	單價
13	38
20	48
25	66
30	138
40	169
50	225
60	454

代號:YM45E

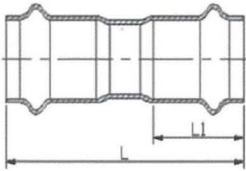
彎頭45E



稱呼	單價
13	38
20	48
25	66
30	138
40	169
50	225
60	454

代號:YMS


接頭S



稱呼	單價
13	29
20	40
25	52
30	104
40	134
50	159
60	227

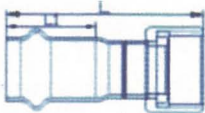
代號:YMBS

加長接頭BS



稱呼	單價
13	38
20	50
25	60
30	104
40	142
50	169
60	225

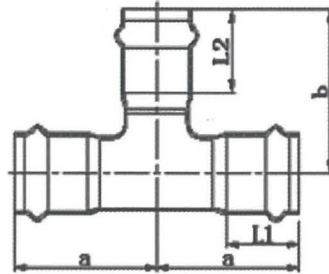
移動接頭 HF



稱呼	L	L
13*1/2	55	356
20*3/4	63	484
25*1	75	592

代號:YMT

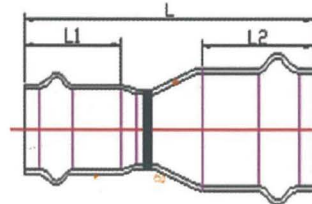
異徑三通RT



稱呼	單價
20*13	119
25*20	155
25*13	158
30*25	421
30*20	423
30*13	425
40*30	538
40*25	538
40*20	544
40*13	558
50*40	625
50*30	630
50*25	645
50*20	658
50*13	658
60*50	871
60*40	875
60*25	904

代號:YMRS

異徑接頭RS



稱呼	單價
20*13	63
25*20	96
25*13	105
30*25	170
30*20	182
30*13	183
40*30	224
40*25	228
40*20	232
40*13	246
50*40	334
50*30	362
50*25	393
50*20	455
50*13	471
60*50	494
60*40	558
60*30	615
60*25	686
60*20	691

L&K-保溫管接頭

() %

尺寸 \ 名稱	代號	三通	90 度彎頭	45 度彎頭	接頭	大小頭
1/2"		90	80	80	60	-
3/4"		100	90	90	70	-
1"		110	100	100	80	-
1 1/2"		-	260	-	180	-
3/4" * 1/2"		95	-	-	-	70
1" * 1/2"		110	-	-	-	80
1" * 3/4"		110	-	-	-	90
1 1/2" * 1"		320	-	-	-	-

備註:冷水系統-水藍色(1/2" ~1 1/2")。熱水系統-橘色(1/2" ~1")暗管、白色(1/2" ~1")明管

SOW LONG 首龍-不銹鋼承插式接頭

() %

型號	TC-2010	TC-2030	TC-2040	TC-2060	TC-2070	TC-2080
名稱	加長接頭	外牙接頭	內牙接頭	塞頭	彎頭 90°	彎頭 45°
管接	承插口	承插口	承插口	承插口	承插口	承插口
1/2"	171	209	280	146	119	122
3/4"	195	258	335	168	163	161
1"	230	327	425	194	190	183
1 1/4"	625			820	551	
1 1/2"	985			910	985	
2"	1,050			992	1,050	

型號	TC-2090	TC-2110	TC-2130	TC-2020	TC-2140	TC-2050
名稱	外牙彎頭	內牙彎頭	三通	異徑接頭	異徑三通	附座水栓彎頭
管接	承插口	承插口	承插口	承插口	承插口	承插口
1/2"	261	340	258			
3/4"	354	460	324			
1"	508	660	399			
1 1/4"			1,150			
1 1/2"			1,725			
2"			1,860			
20 x 13				124	312	
25 x 20				149	393	
25 x 13				244	429	
40 x 25				603	1,957	
50 x 40				642	2,008	
13 x 1/2"						510
20 x 1/2"						690
20 x 3/4"						820



泰威承插式快速接頭及另件

		#S11 90°彎頭	#S13 45°彎頭	#S14 三通	#S18 接頭	#S20 管帽
尺寸:						
1/2"	13 Su	420	450	600	400	340
3/4"	20 Su	580	610	850	510	410
1"	25 Su	820	920	1,180	720	520
1 1/4"	30 Su	1,680	1,790	2,460	2,010	1,120
1 1/2"	40 Su	2,860	3,045	4,040	2,660	1,550

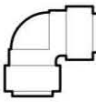
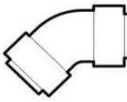
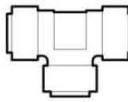
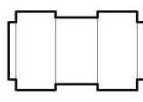

		#S11F 90°內牙轉接彎頭	#S14F 內牙轉接三通	#S18F 內牙轉接頭	#S18M 外牙轉接頭	
尺寸:						
1/2" x 1/2"	13 Su x 1/2"F	470	580	360	13 Su x 1/2"M	360
3/4" x 1/2"	20 Su x 1/2"F	630	710	470	20 Su x 1/2"M	470
3/4" x 3/4"	20 Su x 3/4"F	660	810	530	20 Su x 3/4"M	530
1" x 1/2"	25 Su x 1/2"F	820	1,020	680	25 Su x 1/2"M	—
1" x 3/4"	25 Su x 3/4"F	840	1,040	690	25 Su x 3/4"M	—
1" x 1"	25 Su x 1"F	870	1,070	700	25 Su x 1"M	700
1-1/4" x 1/2"	30 Su x 1/2"F	—	2,180	—	30 Su x 1/2"M	—
1-1/4" x 3/4"	30 Su x 3/4"F	—	2,200	—	30 Su x 3/4"M	—
1-1/4" x 1"	30 Su x 1"F	1,680	—	1,280	30 Su x 1"M	—
1-1/4" x 1-1/4"	30 Su x 1-1/4"F	1,700	—	1,300	30 Su x 1-1/4"M	1,300
1-1/2" x 1/2"	40 Su x 1/2"F	—	3,350	—	40 Su x 1/2"M	—
1-1/2" x 3/4"	40 Su x 3/4"F	—	3,380	—	40 Su x 3/4"M	—
1-1/2" x 1-1/2"	40 Su x 1-1/2"F	2,900	—	2,120	40 Su x 1-1/2"M	2,120

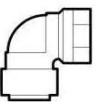
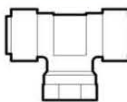
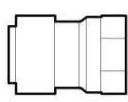
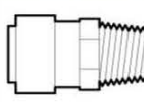
		#S14 異徑三通	#S16 異徑接頭
尺寸:			
3/4" x 1/2"	20 x 13 Su	790	490
1" x 1/2"	25 x 13 Su	1,090	660
1" x 3/4"	25 x 20 Su	1,280	790
1-1/4" x 1/2"	30 x 13 Su	2,200	2,040
1-1/4" x 3/4"	30 x 20 Su	2,300	2,180
1-1/4" x 1"	30 x 25 Su	2,360	2,290
1 1/2" x 1/2"	40 x 13 Su	3,600	2,250
1 1/2" x 3/4"	40 x 20 Su	3,650	2,320
1-1/2" x 1"	40 x 25 Su	3,780	2,400
1-1/2" x 1-1/4"	40 x 30 Su	3,850	2,480

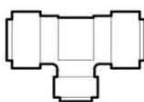
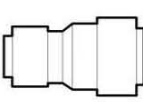
		#S600 球閥
尺寸:		
1/2"	13 Su	1,480
3/4"	20 Su	1,725
1"	25 Su	2,090
1-1/4"	30 Su	2,930
1-1/2"	40 Su	4,015

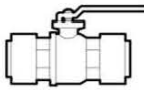
		分離夾 間距規 #DR1	潤滑油 (飲水級 2磅裝) Phoenix #27 XI
尺寸:			
1/2"	200 (恕不折扣)	600 (恕不折扣)	
3/4"			
1"	—		
1-1/4"	—		
1-1/2"	—		

泰威承插式包裝數量表

		#S11 90°彎頭	#S13 45°彎頭	#S14 三通	#S18 接頭	#S20 管帽
BSP/BSPT牙 尺寸:						
1/2"	13 Su	10 / 80	15 / 90	10 / 60	15 / 120	15 / 150
3/4"	20 Su	10 / 50	10 / 60	10 / 40	10 / 80	15 / 120
1"	25 Su	10 / 30	10 / 30	5 / 20	10 / 40	10 / 60
1-1/4"	30 Su	—	—	—	—	—
1-1/2"	40 Su	3 / 9	3 / 12	2 / 4	6 / 12	12 / 24

		#S11F 90°內牙轉接彎頭	#S14F 內牙轉接三通	#S18F 內牙轉接頭	#S18M 外牙轉接頭
尺寸:					
1/2" x 1/2"F	13 Su x 1/2"F	10 / 80	10 / 60	15 / 120	13 Su x 1/2"M
3/4" x 1/2"F	20 Su x 1/2"F	10 / 50	10 / 40	10 / 80	20 Su x 1/2"M
3/4" x 3/4"F	20 Su x 3/4"F	10 / 50	10 / 40	10 / 80	20 Su x 3/4"M
1" x 1/2"F	25 Su x 1/2"F	10 / 30	5 / 30	10 / 50	25 Su x 1/2"M
1" x 3/4"F	25 Su x 3/4"F	10 / 30	5 / 30	10 / 50	25 Su x 3/4"M
1" x 1"F	25 Su x 1"F	10 / 30	5 / 20	10 / 50	25 Su x 1"M
1-1/4" x 1/2"F	30 Su x 1/2"F	—	—	—	30 Su x 1/2"M
1-1/4" x 3/4"F	30 Su x 3/4"F	—	—	—	30 Su x 3/4"M
1-1/4" x 1"F	30 Su x 1"F	—	—	—	30 Su x 1"M
1-1/4" x 1-1/4"F	30 Su x 1-1/4"F	—	—	—	30 Su x 1-1/4"M
1-1/2" x 1/2"F	40 Su x 1/2"F	—	—	—	40 Su x 1/2"M
1-1/2" x 3/4"F	40 Su x 3/4"F	—	—	—	40 Su x 3/4"M
1-1/2" x 1-1/2"F	40 Su x 1-1/2"F	—	—	9 / 18	40 Su x 1-1/2"M

		#S14 異徑三通	#S16 異徑接頭
尺寸:			
3/4" x 1/2"	20 x 13 Su	10 / 40	10 / 80
1" x 1/2"	25 x 13 Su	5 / 30	10 / 60
1" x 3/4"	25 x 20 Su	5 / 30	10 / 50
1-1/4" x 1/2"	30 x 13 Su	—	—
1-1/4" x 3/4"	30 x 20 Su	—	—
1-1/4" x 1"	30 x 25 Su	—	—
1-1/2" x 1/2"	40 x 13 Su	—	—
1-1/2" x 3/4"	40 x 20 Su	—	—
1-1/2" x 1"	40 x 25 Su	—	—
1-1/2" x 1-1/4"	40 x 30 Su	—	—

		#S600 球閥
尺寸:		
1/2"	13 Su	- / 24
3/4"	20 Su	- / 18
1"	25 Su	- / 10
1-1/4"	30 Su	- / 6
1-1/2"	40 Su	- / 3

		分離夾 間距規 #DR1	潤滑油 (飲水級, 2磅裝) Phoenix #27-XL
尺寸:			
1/2"			
3/4"		—	
1"			- / 12桶
1-1/4"		—	
1-1/2"		—	

備註：1.每袋數量/每箱數量

東光凡而 TONG KWANG VALVE

砲金銅、黃銅閥

型號	R173A	R240	R303	R313	R326	R329	R345	R401	R404	R408	R440	R450	R328	R409
材質	砲金銅	砲金銅	砲金銅	砲金銅	砲金銅	砲金銅	砲金銅	砲金銅	砲金銅	砲金銅	砲金銅	砲金銅	黃銅	黃銅
品名	無聲緩衝逆止閥	Y型過濾器	昇桿球型閥	標準流量球塞閥	橫式逆止閥	Y型逆止閥	水錘吸收器	非昇桿閘閥	球型墊片閥	昇桿式閘閥	昇桿式閘閥(由任)	閘閥	橫式逆止閥	非昇桿閘閥
管接	螺紋	螺紋	螺紋	螺紋	螺紋	螺紋	螺紋	螺紋	螺紋	螺紋	螺紋	螺紋	螺紋	螺紋
壓力	10K	10K	10K	10K	10K	16K	10K	10K	16K	16K	16K	16K	10K	10K
3/8"				550				480						
1/2"	560	720	540	590	480	910	1,400	480	940	1,160	1,390	700	390	340
3/4"	720	1,080	700	810	630	1,190	1,650	640	1,410	1,640	1,950	910	520	480
1"	920	1,550	1,080	1,140	880	1,740	3,300	870	2,130	2,400	2,920	1,390	730	670
1-1/4"	1,160	2,500	1,690	1,550	1,170	2,440	4,800	1,270	3,070	3,660	3,890	1,810	1,030	980
1-1/2"	1,620	3,200	2,250	2,000	1,560	3,060	6,900	1,520	4,490	4,470	5,220	2,440	1,290	1,200
2"	2,340	5,130	3,750	3,120	2,240	4,870	9,100	2,250	7,340	7,250	8,620	3,890	1,870	1,810
2-1/2"	5,770	7,600		7,260	4,580			4,340	12,430	9,940		5,840	3,870	3,540
3"	7,230	11,270		10,040	6,440			6,330	17,570	13,870		7,500	5,220	5,180
4"					9,990			10,650					8,240	9,050

鑄鐵閥

型號	R027	R032	R064	R065	R066	R071	R073	R078	R090A	R090B	R093A	R093B
材質	鑄鐵	鑄鐵	鑄鐵	鑄鐵	鑄鐵	鑄鐵	鑄鐵	鑄鐵	鑄鐵	鑄鐵	鑄鐵	鑄鐵
品名	雙瓣式逆止閥	拉柄式底閥	球型閥	橫式逆止閥	無聲緩衝逆止閥	非昇桿閘閥	昇桿式閘閥	Y型過濾器	把手式蝶閥DI閘盤	齒輪式蝶閥DI閘盤	把手式蝶閥CF8閘盤	齒輪式蝶閥CF8閘盤
管接	對夾	法蘭口	法蘭口	法蘭口	法蘭口	法蘭口	法蘭口	法蘭口	對夾	對夾	對夾	對夾
壓力	10K	10K	10K	10K	10K	10K	10K	10K	10K	10K	10K	10K
1-1/2"			6,390									
2"	3,980	8,050	7,550	3,240	5,900	7,030	8,400	3,750	3,720	7,870	4,430	8,490
2-1/2"	4,150	9,600	9,520	4,230	8,440	8,020	9,660	5,240	3,950	8,000	4,580	8,820
3"	5,230	11,360	11,170	4,670	10,600	10,570	12,380	6,360	4,270	8,450	5,460	9,830
4"	6,540	14,640	14,930	7,870	12,970	14,100	16,770	9,850	5,060	9,190	6,650	11,030
5"	8,400	19,100	22,930	10,740	19,780	20,350	22,350	14,460	6,260	10,380	8,440	12,700
6"	11,140	26,100	29,700	15,350	26,490	27,040	28,760	20,640	7,460	11,360	10,550	14,950
8"	19,050	48,030	48,190	26,790	38,960	41,660	45,100	34,220		17,240		24,100
10"	32,490		105,090	37,070	63,680	71,300	74,300	57,370		23,490		34,400
12"	47,330				94,000	103,740	104,680	80,720		28,090		48,530

東光凡而 TONG KWANG VALVE

延性鑄鐵閥

型號	R801A	R802A	R803A	R804A	R827A	R832	R835
材質	延性鑄鐵	延性鑄鐵	延性鑄鐵	延性鑄鐵	延性鑄鐵	延性鑄鐵	延性鑄鐵
品名	昇桿式 閘閥	橫式 逆止閥	Y型 過濾器	球型閥	雙瓣式 逆止閥	拉柄式 底閥	偏心柱 塞閥
管接	法蘭口	法蘭口	法蘭口	法蘭口	對夾	法蘭口	法蘭口
壓力	16K	16K	16K	16K	16K	16K	10K
2"	15,080	14,830	6,590	18,000	6,890	12,000	24,000
2-1/2"	18,680	17,170	9,840	22,800	7,780		29,000
3"	23,900	21,350	12,190	26,700	8,670	17,000	34,000
4"	30,690	25,180	17,090	42,000	11,670	22,000	40,000
5"	44,080	34,200	25,590	1,550	15,560		56,000
6"	56,370	43,350	35,970	77,500	21,120	39,000	72,000
8"	85,560	70,020	52,980	127,000	35,600	72,000	84,000
10"	115,560	100,070	80,370	225,000	45,560		
12"	214,100	146,440	113,600	380,000	70,000		

型號	R860	R866	R872	R893A	R893B	R895A	R895B
材質	延性鑄鐵	延性鑄鐵	延性鑄鐵	延性鑄鐵	延性鑄鐵	延性鑄鐵	延性鑄鐵
品名	彈性板 逆止閥	無聲式 逆止閥	彈性座封 閘閥	把手式 蝶閥SUS閥盤	齒輪式 蝶閥SUS閥盤	把手式 偏心型蝶閥	齒輪式 偏心型蝶閥
管接	法蘭口	法蘭口	法蘭口	對夾	對夾	對夾	對夾
壓力	10K	16K	10K	16K	16K	16K	16K
2"	14,000	12,230	14,000	5,340	10,560	10,500	17,000
2-1/2"	17,000	15,560		6,000	11,670	11,500	19,000
3"	20,000	19,560	20,000	6,890	13,340	13,500	21,000
4"	28,000	26,000	28,000	8,340	14,450	16,000	24,000
5"	38,000	34,230		11,120	17,780	20,000	28,000
6"	42,000	45,830	42,000	14,450	21,670	28,000	37,000
8"	60,000	86,890	60,000		31,670		50,000
10"		140,670			42,230		90,000
12"		250,230			56,670		110,000
14"					96,000		
16"					245,000		

東光凡而 TONG KWANG VALVE

不銹鋼閥 (已全面固溶化)

型號	R901	R903	R911	R915	R916	R921	R926	R931	R940	R945	R973
材質	不銹鋼	不銹鋼	不銹鋼	不銹鋼	不銹鋼	不銹鋼	不銹鋼	不銹鋼	不銹鋼	不銹鋼	不銹鋼
品名	閘閥	球型閥	單片式球塞閥	減壓閥	釋氣閥 (大流量)	二片式球塞閥	橫式逆止閥	三片式球塞閥	Y型過濾器	水錘吸收器	緩衝式逆止閥
管接	螺紋	螺紋	螺紋	螺紋	螺紋	螺紋	螺紋	螺紋	螺紋	螺紋法蘭口	螺紋
壓力	300PSI	300PSI	800PSI	10K		1000PSI	300PSI	1000PSI	800PSI	10K	300PSI
1/4"			730			1,270		1,600			
3/8"			760			1,270		1,600			
1/2"	2,850	2,830	940	10,000	17,000	1,350	2,790	2,130	2,070	3,700	3,250
3/4"	3,430	3,430	1,170	1,550	17,000	2,020	3,240	2,640	2,500	4,900	3,750
1"	4,380	4,440	1,530	15,800	18,000	2,480	3,950	3,370	3,430	7,400	4,400
1-1/4"	5,720	5,850	2,220	18,800		3,670	5,460	4,510	3,750	14,800	6,400
1-1/2"	7,790	8,250	2,720	23,000		5,040	6,880	6,250	5,190	19,000	8,000
2"	10,270	10,290	3,870	27,500		7,420	8,550	9,510	11,600	26,400	11,500
2-1/2"	29,000					17,020					22,000
3"						23,780					27,000

型號	R927	R928	R932	R945	R954	R963	R964	R966	R978	R990A	R990B	R995A	R995B
材質	不銹鋼	不銹鋼	不銹鋼	不銹鋼	不銹鋼	不銹鋼	不銹鋼	不銹鋼	不銹鋼	不銹鋼	不銹鋼	不銹鋼	不銹鋼
品名	雙瓣式逆止閥	橫式逆止閥	拉柄式底閥	水錘吸收器	球塞閥	球型閥	昇桿式閘閥	緩衝式逆止閥	Y型過濾器	把手式蝶閥	齒輪式蝶閥	把手式偏心型蝶閥	齒輪式偏心型蝶閥
管接	對夾	法蘭口	法蘭口	法蘭口	法蘭口	法蘭口	法蘭口	法蘭口	法蘭口	對夾	對夾	對夾	對夾
壓力	10K	10K	10K	10K	10K	10K	10K	10K	10K	10K	10K	10K	10K
1/2"					5,430		10,970						
3/4"					5,800		11,200						
1"					7,620		13,740						
1-1/4"					9,950		16,360						
1-1/2"					11,730		17,660						
2"	9,490	22,120	25,560		15,790	21,120	24,490	41,120	24,000	8,820	16,670	17,900	20,000
2-1/2"	9,990	31,730	27,780	52,000	19,870	30,000	31,600	46,670	31,720	10,040	18,060	20,500	25,300
3"	11,190	34,700	35,000	92,000	27,320	35,000	42,890	57,780	39,680	11,940	20,370	24,300	29,100
4"	15,950	49,990	42,230	125,000	33,380	50,000	54,440	76,670	50,050	15,000	23,840	29,100	34,000
5"	19,950	70,660	54,450		87,930	77,780	70,800	97,780	89,130	21,960	33,000	38,800	43,700
6"	27,480	93,830	66,670		112,970	111,120	98,260	127,780	98,990	26,290	37,500	48,500	58,200
8"	42,600	182,000	111,120		224,000	211,120	235,000	188,890	168,000		58,340		82,500
10"	70,800	338,000			363,600	300,000	330,000	238,890	331,000		85,560		146,000
12"	104,490	538,000			601,800		495,000	311,120	540,000		112,000		185,000
14"											188,000		
16"											247,000		

東光凡而 TONG KWANG VALVE

不銹鋼閥16K(已全面固溶化)

型號	R927	R928	R932	R964	R966	R978	
材質	不銹鋼	不銹鋼	不銹鋼	不銹鋼	不銹鋼	不銹鋼	
品名	雙瓣式 逆止閥	橫式 逆止閥	拉柄式 底閥	昇桿式 閘閥	緩衝式 逆止閥	Y型 過濾器	
壓力	16K	16K	16K	16K	16K	16K	
管接	對夾	法蘭口	法蘭口	法蘭口	法蘭口	法蘭口	
2"	18,000	36,900		37,500	68,500	38,000	
2-1/2"	19,000	52,900		48,000	78,000	50,500	
3"	21,400	57,800		65,500	96,500	63,000	
4"	30,400	83,300	78,000	83,000	128,000	79,500	
5"	38,000	117,800		1,550	163,000	142,000	
6"	52,500	156,400	125,000	150,000	210,000	158,000	
8"	81,200	272,000		330,000	315,000	266,000	
10"	135,000				398,000		
12"	200,000				520,000		

減壓閥組

UL/FM消防認證

白蝶“HAKUCHO”
(KURIMOTO)

多功能平衡閥
FURUKAWA(FVC)

型號	R528C	R073U	R065U	R611PL	R611GH	R019	R019F
材質	砲金銅	鑄鐵		全不銹鋼		砲金銅	鑄鐵
品名	球塞減壓閥組 (不含壓力表)	昇桿式 (車溝)閘閥	橫式 逆止閥	把手式 蝶閥	齒輪式 蝶閥	多功能 平衡閥	多功能 平衡閥
管接	螺紋	法蘭口		-		螺紋	法蘭口
壓力	10K	175PSI		10K		PN16	
1/2"	10,110						
3/4"	14,410					5,480	
1"	20,600					6,040	
1 1/4"	33,230					6,890	
1 1/2"	45,300					9,120	
2"	55,600	29,050		10,660	14,220	10,750	
2 1/2"		31,000		12,050	15,130		37,300
3"		38,920	31,220	13,700	17,220		45,650
4"		54,480	46,400	17,220	22,300		53,440
5"				23,570	31,260		91,960
6"		79,790	78,700	27,790	34,740		109,960
8"		129,480	142,130		58,700		231,100
10"		228,830					269,570
12"		314,130					317,400

富山凡而 FUSAN VALVES

黃銅、砲金銅

型號	FS-101	FS-103	FS-104	FS-109	FS-020	FS-201	FS-203	FS-204	FS-209
材質	黃銅	砲金銅	砲金銅	砲金銅	砲金銅	黃銅	砲金銅	砲金銅	砲金銅
名稱	開門閥	開門閥	昇桿式開門閥	開門閥	開門閥	橫式逆止閥	橫式逆止閥	無聲逆止閥	橫式逆止閥
管接	PT牙	PT牙	PT牙	PT牙	法蘭口	PT牙	PT牙	PT牙	PT牙
壓力	125 PSI	125 PSI	300 PSI	300 PSI	10K	125 PSI	125 PSI	10K	15K
1/4"	340								
3/8"	340	480							
1/2"	340	480	1,160	700		390	480	560	910
3/4"	480	640	1,640	910		520	630	720	1,190
1"	670	870	2,400	1,390		730	880	920	1,740
1-1/4"	980	1,270	3,660	1,810		1,030	1,170	1,160	2,440
1-1/2"	1,200	1,520	4,470	2,440		1,290	1,560	1,620	3,060
2"	1,810	2,250	7,250	3,890	17,500	1,870	2,240	2,340	4,870
2-1/2"	3,540	4,340	9,940	5,840	26,600	3,870	4,580	5,770	
3"	5,180	6,330	13,870	7,500	34,000	5,220	6,440	7,230	
4"	9,050	10,650			46,200	8,240	9,990		

型號	FS-301	FS-303	FS-403	FS-404	FS-501	FS-601	FS-701	FS-702	FS-803
材質	FM/UL黃銅	砲金銅	砲金銅	砲金銅	砲金銅	砲金銅	砲金銅	砲金銅	砲金銅
名稱	全流量球塞閥	球塞閥全流量	球型閥	球型墊片閥	減壓閥	自動釋氣閥	水錘吸收器	水錘吸收器	Y型過濾器
管接	PT牙	PT牙	PT牙	PT牙	PT牙	PT牙	PT牙	法蘭口	PT牙
壓力	600 PSI	600 PSI	125 PSI	150 PSI	16K	16K	10K	10K	150 PSI
1/4"	500								
3/8"	500	550							
1/2"	530	590	540	940	2,280	1,200	1,400		720
3/4"	730	810	700	1,410	2,500	1,300	1,650		1,080
1"	1,030	1,140	1,050	2,130	4,400	1,400	3,300		1,550
1-1/4"	1,400	1,550	1,770	3,070	6,600		4,800		2,500
1-1/2"	1,900	2,000	2,380	4,490	7,400		6,900		3,200
2"	3,000	3,120	3,920	7,340	8,400		9,100		5,130
2-1/2"	7,000	7,260		12,430			20,000	25,000	7,600
3"	9,600	10,040		17,570			41,500	43,800	11,270
4"	13,000							65,000	

富山凡而 FUSAN VALVES

鑄鐵、球墨鑄鐵

型號	FS-041	FS-042	FS-043	FS-044	FS-051	FS-052	FS-071	FS-072	FS-073	FS-074	FS-075	FS-081
材質	鑄鐵	鑄鐵	鑄鐵	鑄鐵	鑄鐵	鑄鐵	鑄鐵	鑄鐵	鑄鐵	鑄鐵	鑄鐵	鑄鐵
名稱	把手式蝶閥	齒輪式蝶閥	把手蝶閥 304葉片	齒輪蝶閥 304葉片	閘門閥	昇桿式閘門閥	橫式逆止閥	橫式逆止閥	無聲逆止閥 旁通閥	雙辦式逆止閥	拉柄式底閥	Y型過濾器
管接	法蘭口	法蘭口	法蘭口	法蘭口	法蘭口	法蘭口	法蘭口	法蘭口	法蘭口	法蘭口	法蘭口	法蘭口
壓力	10K	10K	10K	10K	10K	10K	10K	10K	10K	10K	10K	10K
2"	3,720	7,870	4,430	8,490	7,030	8,400	3,240	12,000	5,900	3,980	8,050	3,750
2-1/2"	3,950	8,000	4,580	8,820	8,020	9,660	4,230	14,500	8,440	4,150	9,600	5,240
3"	4,270	8,450	5,460	9,830	10,570	12,380	4,670	18,000	10,600	5,230	11,360	6,360
4"	5,060	9,190	6,650	11,030	14,100	16,770	7,870	22,000	12,970	6,540	14,640	9,850
5"	6,260	10,380	8,440	12,700	20,350	22,350	10,740	30,000	19,780	8,400	19,100	14,460
6"	7,460	11,360	10,550	14,950	27,040	28,760	15,350	40,000	26,490	11,140	26,100	20,640
8"	10,600	17,240	15,100	24,100	41,660	45,100	26,790	62,000	38,960	19,050	48,030	34,220
10"	15,400	23,490	24,500	34,400	71,300	74,300	37,070	88,000	63,680	32,490	80,000	57,370
12"	20,000	28,090	32,700	48,530	103,740	104,680		115,000	94,000	47,330	105,000	80,720
14"		65,000		82,000					480,000	65,000		180,000
16"		82,000		100,000					750,000	94,000		270,000

型號	FS-091	FS-602	FS-011	FS-012	FS-013	FS-014	FS-015	FS-016	FS-017	FS-018	FS-019
材質	鑄鐵	鑄鐵	球墨鑄鐵	球墨鑄鐵	球墨鑄鐵	球墨鑄鐵	球墨鑄鐵	球墨鑄鐵	球墨鑄鐵	球墨鑄鐵	球墨鑄鐵
名稱	球型閥	大流量釋氣閥	昇桿式閘門閥	橫式逆止閥	Y型過濾器	球型閥	把手蝶閥 304葉片	齒輪蝶閥 304葉片	無聲逆止閥	雙辦式逆止閥	拉柄式底閥
管接	法蘭口	PT牙	法蘭口	法蘭口	法蘭口	法蘭口	法蘭口	法蘭口	法蘭口	法蘭口	法蘭口
壓力	10K	10K	16K	16K	16K	16K	16K	16K	16K	16K	16K
1/2"		8,000									
3/4"		8,000									
1"		8,500									
2"	7,550		15,080	14,830	6,590	18,000	5,340	10,560	12,230	6,890	12,000
2-1/2"	9,520		18,680	17,170	9,840	22,800	6,000	11,670	15,560	7,780	14,000
3"	11,170		23,900	21,350	12,190	26,700	6,890	13,340	19,560	8,670	17,000
4"	14,930		30,690	25,180	17,090	42,000	8,340	14,450	26,000	11,670	22,000
5"	22,930		44,080	34,200	25,590	63,470	11,120	17,780	34,230	15,560	29,000
6"	29,700		56,370	43,350	35,970	77,500	14,450	21,670	45,830	21,120	39,000
8"	48,190		85,560	70,020	52,980	127,000	21,000	31,670	86,890	35,600	72,000
10"	105,090		115,560	100,070	80,370	225,000		42,230	140,670	45,560	
12"			214,100	146,440	113,600	380,000		56,670	250,230	70,000	
14"					180,000			96,000	480,000		
16"					270,000			245,000	750,000		

富山凡而 FUSAN VALVES

不銹鋼閥 (已全面固溶化)

編號	FS-111	FS-211	FS-214	FS-311	FS-312	FS-313	FS-313S	FS-313B
材質	316	316	316	316	316	316	316	316
名稱	閘門閥	橫式 逆止閥	無聲 逆止閥	單片式 球塞閥	雙片式 球塞閥	三片式 球塞閥	套焊式 球塞閥	對焊式 球塞閥
管接	PT牙	PT牙	PT牙	PT牙	PT牙	PT牙	SW	BW
壓力	300 PSI	300 PSI		800 PSI	1000 PSI	1000 PSI	1000 PSI	1000 PSI
1/4"				730	1,270	1,600	1,820	1,820
3/8"				730	1,270	1,600	1,820	1,820
1/2"	2,850	2,790	3,250	940	1,350	2,130	2,440	2,440
3/4"	3,430	3,240	3,750	1,170	2,020	2,640	3,000	3,000
1"	4,380	3,950	4,400	1,530	2,480	3,370	3,870	3,870
1-1/4"	5,720	5,460	6,400	2,220	3,670	4,510	5,200	5,200
1-1/2"	7,790	6,880	8,000	2,720	5,040	6,250	7,020	7,020
2"	10,270	8,550	11,500	3,870	7,420	9,510	11,100	11,100
2-1/2"	29,000		22,000		17,020	詢價		
3"			27,000		23,780	詢價		

編號	FS-411	FS-511	FS-612	FS-711	FS-712	FS-811	FS-030
材質	316	304	304	304	304	316	304
名稱	球型閥	減壓閥	大流量 釋氣閥	水錘 吸收氣	水錘 吸收氣	Y型 過濾器	球塞閥
管接	PT牙	PT牙	PT牙	PT牙	法蘭口	PT牙	法蘭口
壓力	300 PSI	16K	10K	10K	10K	300 PSI	10K
1/2"	2,870	10,000	17,000	3,700		2,070	5,430
3/4"	3,480	12,500	17,000	4,900		2,500	5,800
1"	4,510	15,800	18,000	7,400		3,430	7,620
1-1/4"	5,950	18,800		14,800		3,750	9,950
1-1/2"	8,390	23,000		19,000		5,190	11,730
2"	10,470	27,500		26,400		11,600	15,790
2-1/2"					52,000		19,870
3"					92,000		27,320
4"					125,000		33,380

編號	FS-030	FS-031	FS-032	FS-033	FS-034	FS-035	FS-037	FS-038	FS-039	FS-040
材質	304	304	304	304	304	304	304	304	304	304
名稱	球塞閥 (8"及以上齒 輪式)	閘門閥	橫式 逆止閥	Y型 過濾器	球型閥	拉柄式 底閥	蝶型閥	齒輪式 蝶閥	雙瓣式 逆止閥	無聲 逆止閥
管接	法蘭口	法蘭口	法蘭口	法蘭口	法蘭口	法蘭口	法蘭口	法蘭口	法蘭口	法蘭口
壓力	10K	10K	10K	10K	10K	10K	10K	10K	10K	10K
2"		24,490	22,120	24,000	21,120	25,560	8,820	16,670	9,490	41,120
2-1/2"		31,600	31,730	31,720	30,000	27,780	10,040	18,060	9,990	46,670
3"		42,890	34,700	39,680	35,000	35,000	11,940	20,370	11,190	57,780
4"		54,440	49,990	50,050	50,000	42,230	15,000	23,840	15,950	76,670
5"	87,930	70,800	70,660	89,130	77,780	54,450	21,960	33,000	19,950	97,780
6"	112,970	98,260	93,830	98,990	111,120	66,670	26,290	37,500	27,480	127,780
8"	224,000	242,000	182,000	176,000	211,120	109,200	45,000	58,340	42,600	188,890
10"	363,600	338,000	338,000	348,000	300,000	詢價	65,500	85,560	70,800	238,890
12"	601,800	508,000	538,000	564,000	詢價	詢價	95,000	112,000	104,490	311,120
14"		詢價		詢價				188,000	詢價	詢價
16"		詢價		詢價				247,000	詢價	詢價

富山凡而 FUSAN VALVES

不鏽鋼閥(已全面固溶化)

編號	FS-021	FS-022	FS-031K	FS-032K	FS-033K
材質	304	304	304	304	304
名稱	偏心蝶閥	偏心齒輪蝶閥	昇桿式閘門閥	橫式逆止閥	Y型過濾器
管接	法蘭口	法蘭口	法蘭口	法蘭口	法蘭口
壓力	10K /16K	10K /16K	16K	16K	16K
2"			38,500	36,900	40,000
2-1/2"	21,000	26,000	49,600	52,900	52,800
3"	25,000	30,000	67,500	57,800	66,200
4"	30,000	35,000	85,600	83,300	83,500
5"	40,000	45,000	111,400	117,800	148,600
6"	50,000	60,000	154,500	156,400	166,000
8"	72,000	85,000	340,000	272,000	280,000
10"		150,000	詢價	詢價	詢價
12"		190,000	詢價	詢價	詢價
編號	FS-035K	FS-037K	FS-038K	FS-039K	FS-040K
材質	304	304	304	304	304
名稱	拉柄式底閥	蝶型閥	齒輪型蝶閥	雙瓣式逆止閥	無聲逆止閥
管接	法蘭口	法蘭口	法蘭口	法蘭口	法蘭口
壓力	16K	16K	16K	16K	16K
2"		13,860	26,200	18,000	70,500
2-1/2"		15,800	28,400	19,000	80,500
3"	詢價	18,760	33,000	21,400	99,500
4"	78,000	23,580	37,500	30,400	131,600
5"	詢價	34,520	52,000	38,000	167,700
6"	125,000	41,330	59,000	52,500	219,500
8"	詢價	72,000	91,700	81,200	324,000
10"	詢價		134,500	135,000	410,000
12"			178,000	200,000	534,000

球墨鑄鐵偏心蝶閥/柱塞閥、彈性座封閘閥/逆止閥

編號	FS-021D	FS-022D	FS-011F	FS-012F	FS-014F
材質	球墨鑄鐵	球墨鑄鐵	球墨鑄鐵	球墨鑄鐵	球墨鑄鐵
名稱	偏心把手蝶閥 304葉片	偏心齒輪蝶閥 304葉片	彈性座封閘閥	彈性座封逆止閥	偏心柱塞閥
管接	法蘭口	法蘭口	法蘭口	法蘭口	法蘭口
壓力	10K /16K	10K /16K	10K	10K	10K
2"			14,000	14,000	24,000
2-1/2"	11,500	19,000			
3"	13,500	21,000	20,000	20,000	34,000
4"	16,000	24,000	28,000	28,000	40,000
5"	20,000	28,000			
6"	28,000	37,000	42,000	42,000	72,000
8"	40,000	50,000	60,000	60,000	84,000
10"		90,000			
12"		110,000			

富山凡而 FUSAN VALVES

特殊閥

型號	FS-065S	FS-066S	FS-067S	FS-065FK	FS-066FK	FS-067FK	FS-068K
材質	304	304	304	球墨鑄鐵	球墨鑄鐵	球墨鑄鐵	球墨鑄鐵
名稱	減壓閥	持壓/洩壓閥	定水位閥	減壓閥	持壓/洩壓閥	定水位閥	壓力調整閥
管接	隔膜式	隔膜式	隔膜式	隔膜式	隔膜式	隔膜式	隔膜式
壓力	10K	10K	10K	16K	16K	16K	16K
2"	30,500	30,500	25,800	11,500	11,500	9,900	17,700
2-1/2"	37,100	37,100	32,400	16,400	16,400	14,700	22,600
3"	48,300	48,300	43,600	19,800	19,800	18,400	25,400
4"	64,600	64,600	59,900	25,200	25,200	23,700	30,500
5"	105,900	105,900	100,400	44,800	44,800	43,000	49,800
6"	114,800	114,800	110,000	52,800	52,800	51,400	54,300
8"	247,500	247,500	243,000	127,200	127,200	126,000	118,400
10"以上	詢價	詢價	詢價	詢價	詢價	詢價	詢價

型號	FS-065F	FS-066F	FS-067F	FS-565	FS-566
材質	鑄鐵	鑄鐵	鑄鐵	316	316
名稱	減壓閥	持壓/洩壓閥	定水位閥	直動式 減壓閥	直動式 持壓/洩壓閥
管接	隔膜式	隔膜式	隔膜式	PT 內牙	PT 內牙
壓力	10K	10K	10K	10K	10K
1/2"				6,600	6,600
3/4"				7,700	7,700
1"				8,250	8,250
1-1/2"				14,300	14,300
2"	9,400	10,050	7,700	16,500	16,500
2-1/2"	13,500	14,400	11,800		
3"	15,600	16,800	14,200		
4"	20,800	22,400	19,500		
5"	35,700	38,300	33,600		
6"	40,800	44,200	39,200		
8"	98,400	106,600	97,200		
10"以上	詢價	詢價	詢價		

日泰凡而 Z-TIDE Valves

() %

品名	材質	口徑 / 壓力	型號	1/2"	3/4"	1"	1 1/4"	1 1/2"	2"	2 1/2"	3"	4"	6"	代號
減壓閥 - 直動式 (隔膜型) **家庭公共給水**	鑄鐵	法蘭 10K	RDF 型						7800	11200	14500	20000		ZTHA
	石墨鑄鐵	法蘭 16K	RDF 型						9350	13400	17400	24000	49800	ZTHD
	鉑金銅	內牙 10K	RDT 型	920	1220	1300	1950	3500	4000	20000				ZTHBB
		法蘭 10K	RDF 型							18600	25500	33500	45500	ZTHB
	SS-304	內牙 10K	RDT 型	3650	4500	4950	6000	9350	10000					ZTHCB1
減壓閥 - 直動式 (複合型)	SS-316	內牙 10K	RET 型	6000	7000	7500		13000	15000					ZTHCB
	SS-316	法蘭 10K	REF 型	9400	10400	11400	18500	18500	20700	37900	51900	69700	117200	ZTHC
減壓閥組 (模組型)	鉑金銅	內牙 10K	RS 型		3700	4300		實價	實價	※傳統型：依實價計			ZTHBC	
品名	材質	口徑 / 壓力	型號	1 1/2"	2"	2 1/2"	3"	4"	5"	6"	8"		代號	
壓力調整閥 - 中繼 (活塞型) *消防幫浦入口調壓*	鑄鐵	法蘭 JIS10K	FFR 型		15600	18500	21300	25500	35000	44300	93700		ZTJA	
	石墨鑄鐵	法蘭 JIS16K	FFR 型		17700	22600	25400	30500	41500	54300	118400		ZTJD	
	鉑金銅	法蘭 JIS10K	FFR 型		30400	35250	42400	55000	81000	98900	203900		ZTJB	
	SS-304	法蘭	FFR 型		36600	42600	52800	68200	90900	114600	236800		ZTJC	

定水位閥 (隔膜型) **不含浮球開關**	鑄鐵	牙口 JIS10K	DTF 型	4900	5150								ZTKAB
		法蘭 JIS10K	DFE 型		5500	8400	10300	14300		29700	77200		ZTKA
	石墨鑄鐵	牙口 JIS16K	DTF 型	6000	6850								ZTKDB
		法蘭 JIS16K	DFE 型		7600	11300	13400	18600		38650	100300		ZTKD
	鉑金銅	牙口 JIS10K	DTF 型	7450	11200								ZTKBB
		法蘭 JIS10K	DFE 型		20000	24900	30600	44000		88600	182900		ZTKB
	SS-304	牙口 JIS10K	DTF 型	10600	15750								ZTKCB
		法蘭 JIS10K	DFE 型		21500	27750	32900	48600		94300	211500		ZTKC
定水位閥 (活塞型) **不含浮球開關**	鑄鐵	牙口 JIS10K	BTF 型		5500								ZTAAB
		法蘭 JIS10K	BFF 型		5500	8400	10900	15000	24000	32600	81000		ZTAA
	石墨鑄鐵	法蘭 JIS16K	BTF 型		7600	11300	15300	19700	30700	42800	105500		ZTAD
	鉑金銅	牙口 JIS10K	BTF 型	6000	16200								ZTABB
		法蘭 JIS10K	BFF 型		20000	24900	32000	44000	70000	88600	191000		ZTAB
	SS-304	牙口 JIS10K	BTF 型	12000									ZTACB
	法蘭 JIS10K	BFF 型		23450	29400	39600	54400	77200	100000	220800		ZTAC	

日泰凡而 Z-TIDE Valves

() %

品名	材質	口徑 / 壓力	型號	1 1/2"	2"	2 1/2"	3"	4"	5"	6"	8"			代號
洩壓閥 - 子母型 (活塞型) **大流量排放安全系統**	鑄鐵	牙口 JIS10K	BTL 型		6700									ZTDAB
		法蘭 JIS10K	BFL 型		6700	9600	12000	16000	25500	34000	82000			ZTDA
	石墨鑄鐵	法蘭 JIS16K	BFL 型		8800	12600	16500	21000	32000	44000	106000			ZTDD
		牙口 JIS10K	BTL 型	7500	17700									ZTDBB
	鈹金銅	法蘭 JIS10K	BFL 型		21500	26400	33500	45500	71500	90000	192200			ZTDB
		SS - 304	牙口 JIS10K	BTL 型	16300									ZTDCB
	SS - 304	法蘭 JIS10K	BFL 型		27700	33700	43900	58700	81400	104300	225000			ZTDC
		鑄鐵	法蘭 JIS10K	RKF 型		7800	11150	14500	20000		39700			ZTLA
洩壓閥 - 直動型 (隔膜型) **瞬間排放,(防水錘)安全等系統**	石墨鑄鐵	法蘭 JIS16K	RKF 型		9350	13400	17200	24000		49700			ZTLD	
	鈹金銅	牙口 JIS10K	RKT 型	8000	10000	20000	27200						ZTLCB	
		法蘭 JIS10K	RKF 型		20000	25500	33500	45500		97500			ZTLC	
	靜音逆止閥 (全開型)	鑄鐵	法蘭 JIS10K	CHF 型		3450	4300	5300	7200	9200	12300	24300	實價	實價
石墨鑄鐵		法蘭 JIS16K	CHF 型		6750	8700	10900	14500	19200	25600	48600	實價	實價	ZTGD
鈹金銅		法蘭 JIS10K	CHF 型											ZTGB
SS - 304		法蘭 JIS10K	CHF 型		18000	22900	27500	36600	46600	59000	110000	實價	實價	ZTGC
水錘防止器 (直型)	鑄鐵	法蘭 10K	AIF 型				7700	15000	16500	28500	46700	實價	實價	ZTFAS
	石墨鑄鐵	法蘭 16K	AIF 型				9250	18000	19800	34200	56000	實價	實價	ZTFDS
	鈹金銅	法蘭 10K	AIF 型				22300	30000	41500	84500	151500	實價	實價	ZTFBS
	SS - 304	法蘭 10K	AIF 型				29000	38600	47000	95000	160000	實價	實價	ZTFCS
	SS - 316	法蘭 10K	AIF 型											
水錘防止器 (彎頭型)	鑄鐵	法蘭 10K	ALF 型		6000	7450	10000	16600		31400	51500			ZTFA
	SS - 304	法蘭 10K	ALF 型		27700	34300	44300	62900		135800	196000			ZTFC
品名	材質	口徑 / 壓力	型號	1/2"	3/4"	1"	1 1/4"	1 1/2"	2"	2 1/2"	3"	4"	6"	代號
水錘防止器 (直型)	鈹金銅	外牙 10K	AIT 型	570	700	800	1600	2300	4300	5800	10900	22300		ZTFBSB
	SS - 304	外牙 10K	AIT 型	1300	1400	1500	3000	4000	7750	11700	18600			ZTFCSB
水錘防止器(彎頭型)	鈹金銅	內牙 10K	ALT 型	720	800	900	1750	2600	5150					ZTFAL
水錘防止器(角閥型)	黃銅	外牙 10K	AXT 型	650	1300									ZTFCL
背壓閥 / 洩壓閥 直動式(複合型)	SS - 316	內牙 10K	RFT 型	6000	7000	7500		13000	15000					ZTZB
	SS - 316	法蘭	RFF 型	9400	10400	11400	18500	18500	20700	37900	51900	69700	117000	ZTZ

首龍凡而 SOW LONG

球墨鑄鐵、不鏽鋼閥-溝槽口

型號	TC-3116	TC-5116	TC-5106	TC-6106	TC-7106	TC-7106G
材質	球墨鑄鐵	球墨鑄鐵	球墨鑄鐵	球墨鑄鐵	球墨鑄鐵	球墨鑄鐵
名稱	昇桿式閘閥	橫式逆止閥	無聲逆止閥	Y型過濾器	偏心蝶閥 把手操作	偏心蝶閥 齒輪操作
管接	溝槽口	溝槽口	溝槽口	溝槽口	溝槽口	溝槽口
壓力	16k	16k	16k	16k	16k	16k
2"	15,080	14,830	12,230	6,590	10,500	17,000
2 1/2"	18,680	17,170	15,560	9,840	11,500	19,000
3"	23,900	21,350	19,560	12,190	13,500	21,000
4"	30,690	25,180	26,000	17,090	16,000	24,000
5"	44,080	34,200	34,230	25,590	20,000	28,000
6"	56,370	43,350	45,830	35,970	28,000	37,000
8"	85,560	70,020	86,890	52,980		50,000
10"	115,560	100,070	140,670	80,370		90,000
12"	214,100	146,440	250,230	113,600		110,000

編號	TC-3117	TC-5117	TC-5107	TC-6107	TC-7107	TC-7107G
材質	不銹鋼	不銹鋼	不銹鋼	不銹鋼	不銹鋼	不銹鋼
名稱	閘閥昇桿式	橫式逆止閥	無聲逆止閥	Y型過濾器	偏心蝶閥 把手式	偏心蝶閥 齒輪式
管接	溝槽口	溝槽口	溝槽口	溝槽口	溝槽口	溝槽口
壓力	16K	16K	16K	16K	16K	16K
2"	24,490	22,120	41,120	24,000	17,900	20,000
2 1/2"	31,600	31,730	46,670	31,720	20,500	25,300
3"	42,890	34,700	57,780	39,680	24,300	29,100
4"	54,440	49,990	76,670	50,050	29,100	34,000
5"	70,800	70,660	97,780	89,130	38,800	43,700
6"	98,260	93,830	127,780	98,990	48,500	58,200
8"	235,000	182,000	188,890	168,000		82,500
10"	330,000	338,000	238,890	331,000		146,000
12"	495,000	538,000	311,120	540,000		185,000

首龍凡而 SOW LONG

不銹鋼-減壓閥組

型號	TC-817F	TC-1021	TC-1021F	TC-1025F	TC-1025CQ	TC-1025CT
材質	不銹鋼	不銹鋼	不銹鋼	不銹鋼	不銹鋼	不銹鋼
名稱	減壓閥	減壓閥組 旁通式 (減壓閥於下排)	減壓閥組 旁通式 (減壓閥於上排)	減壓閥組 直通式	減壓閥 旁通式(球閥)	減壓閥 旁通式(蝶閥)
管接	PT牙	PT牙	PT牙	PT牙	PT牙	PT牙
壓力	10K	10K	10K	10K	10K	16K
1/2"						
3/4"	3,000	6,000	6,000	3,800		
1"	3,200	8,000	8,000	5,200		
1 1/4"						
1 1/2"	6,400	15,000	15,000	10,000		
2"		29,000	29,000		實價	實價
2 1/2"					實價	實價
3"					實價	實價
4"					實價	實價
6"					實價	實價
8"					實價	實價

不銹鋼-承插式閥類

型號	TC-125ST	TC-310ST	TC-611ST	TC-511PST
材質	不銹鋼	不銹鋼	不銹鋼	不銹鋼
名稱	球塞閥	閘閥	Y型過濾器	無聲逆止閥
管接	承插口	承插口	承插口	承插口
壓力	300W.O.G	300W.O.G	300W.O.G	300W.O.G
1/2"	730	1,550	1,150	1,760
3/4"	1,100	1,860	1,360	2,050
1"	1,350	2,370	1,860	2,400
1 1/4"	2,000	3,100	2,050	3,500
1 1/2"	2,750	4,200	2,850	4,350
2"	4,010	5,560	6,300	6,200

立達牌 (LD) 塑膠凡而

() %

品名	型式	型號	1/2"	3/4"	1"	1 1/4"	1 1/2"	2"	2 1/2"	3"	4"	5"	6"	8"	代號
不鏽鋼把手凡而(SUS球)	管口	LD-898	100	130	160	400	450	580	1500	2200	3200				LLD898
不鏽鋼把手凡而(塑膠球)	管口	LD-898	100	120	150	350	380	480	1400	1800	2400				LLD898A
球型凡而	管口	LD-828	60	80	120	180	260	380	1100	1300					LLD828
球型凡而(單把手)	管口	LD-828S									2400	2500	實價		LLD828S
橫式逆止閥	管口	LD-807	56	60	74	140	150	200	450	540					LLD807
長形底閥	管口	LD-810		54	70	120	140	170	460	560					LLD810
PVC法蘭	10K	LD-822	40	48	64	90	96	106	130	160	220	340	450	實價	LLD822
PVC盲法蘭	10K	LD-822E	實價	實價	實價	實價	實價	實價	實價	實價	實價	實價	實價	實價	LLD822E
全開式底閥 全流量 (鍍鋅螺絲)	管口	LD-813							500	540	800				LLD813
	法蘭口	LD-813F							880	950	1400				LLD813F
全開式底閥 全流量 (SUS螺絲)	管口	LD-813							660	700	960	實價	實價		LLD818
	法蘭口	LD-813F							1100	1100	1600	實價	實價		LLD818F
全開式逆止閥 全流量 (鍍鋅螺絲)	管口	LD-818						260	340	600	800				LLD818
	法蘭口	LD-818F						670	850	1170	1620				LLD818F
全開式逆止閥 全流量 (SUS螺絲)	管口	LD-818						330	500	760	960	實價	實價		LLD818
	法蘭口	LD-818F						770	1010	1330	1780	實價	實價		LLD818F
四角形逆止閥	管口	LD-819		34	48	90	130	170							LLD819
長形由令(活接頭)	管口	LD-820A	30	36	50	80	100	160	330	380	600				LLD820A
圓形水塔接頭	牙口	LD-824		20	30										LLD824
六角水塔接頭	牙口	LD-825		35	42		80	160							LLD825
水塔卜申	牙口	LD-827		12	14		20	30							LLD827

※如需其他規格或牙口請來電詢問。

UNI-D 電磁閥

小型常用型

型式	規格	流量孔徑mm	CV值	使用壓力 1KGf / cm ²							單價/只
				溫度	水	空氣	瓦斯	真空	蒸氣	油	
UD-8	1/4"	2.5	0.23	-5~80	0~7	0~7	0~7			0~7	720
UD-8	1/4"	4.0	0.23	-5~80	0~3	0~3	0~3			0~3	800
UD-8	1/4"	6.0	0.23	-5~80	0~1	0~1	0~1			0~1	900
UD-10	3/8"	4.0	0.60	-5~80	0~10	0~10	0~10			0~10	1200
UD-8H	1/4"	1.2	0.18	-5~130	0~20	0~20	0~20			0~20	1000
UD-10H	3/8"	2.0	0.45	-5~130	0~20	0~20	0~20			0~20	1600

大流量通電開型 (水用鍛造及銅閥體)

型式	規格	流量孔徑mm	CV值	使用壓力 1KGf / cm ²							單價/只
				溫度	水	空氣	瓦斯	真空	蒸氣	油	
UW-10	3/8"	10	2.4	-5~80	0~5	0~7				0~5	2200
UW-15	1/2"	15	4.5	-5~80	0~5	0~7				0~5	2200
UW-20	3/4"	20	8.6	-5~80	0~5	0~7				0~5	2700
UW-25	1"	25	12.0	-5~80	0~5	0~7				0~5	3800
UW-35	1 1/4"	35	24.0	-5~80	0~5	0~7				0~5	7000
UW-40	1 1/2"	40	28.0	-5~80	0~5	0~7				0~5	7300
UW-50	2"	50	48.0	-5~80	0~5	0~7				0~5	12300

大流量通電閉型 (水用鍛造及銅閥體)

型式	規格	流量孔徑mm	CV值	使用壓力 1KGf / cm ²							單價/只
				溫度	水	空氣	瓦斯	真空	蒸氣	油	
UW-10-N	3/8"	10	2.4	-5~80	0~5	0~7				0~5	5000
UW-15-N	1/2"	15	4.5	-5~80	0~5	0~7				0~5	5000
UW-20-N	3/4"	20	8.6	-5~80	0~5	0~7				0~5	5800
UW-25-N	1"	25	12.0	-5~80	0~5	0~7				0~5	7800
UW-35-N	1 1/4"	35	24.0	-5~80	0~5	0~7				0~5	12000
UW-40-N	1 1/2"	40	28.0	-5~80	0~5	0~7				0~5	12000
UW-50-N	2"	50	48.0	-5~80	0~5	0~7				0~5	17000

大流量蒸氣用 (鑄造銅閥體)

型式	規格	流量孔徑mm	CV值	使用壓力 1KGf / cm ²							單價/只
				溫度	水	空氣	瓦斯	真空	蒸氣	油	
US-15	1/2"	15	4.0	-5~185	0.5~10	0.5~15			0.5~15	0.5~15	2700
US-20	3/4"	20	6.0	-5~185	0.5~10	0.5~15			0.5~15	0.5~15	3100
US-25	1"	25	12.0	-5~185	0.5~10	0.5~15			0.5~15	0.5~15	4200
US-35	1 1/4"	35	18.0	-5~185	0.5~10	0.5~15			0.5~15	0.5~15	6200
US-40	1 1/2"	40	22.0	-5~185	0.5~10	0.5~15			0.5~15	0.5~15	6200
US-50	2"	50	48.0	-5~185	0.5~10	0.5~15			0.5~15	0.5~15	9900

UNI-D 電磁閥

大流量通電開型（高壓水．空氣．鑄造銅閥體）

型式	規格	流量孔徑mm	CV值	使用壓力 1KGf / cm ²							單價/只
				溫度	水	空氣	瓦斯	真空	蒸氣	油	
UAW-15	1/2"	15	4.0	-5~80	0.5~10	0.5~15					2700
UAW-20	3/4"	20	6.0	-5~80	0.5~10	0.5~15					3100
UAW-25	1"	25	12.0	-5~80	0.5~10	0.5~15					4200
UAW-35	1 1/4"	35	18.0	-5~80	0.5~10	0.5~15					6200
UAW-40	1 1/2"	40	22.0	-5~80	0.5~10	0.5~15					6200
UAW-50	2"	50	48.0	-5~80	0.5~10	0.5~15					9900

大流量瓦斯．真空專用通電開型

型式	規格	流量孔徑mm	CV值	使用壓力 1KGf / cm ²							單價/只
				溫度	水	空氣	瓦斯	真空	蒸氣	油	
UG-10	3/8"	10	2.4	-5~80			0~7	0~10			2400
UG-15	1/2"	15	4.5	-5~80			0~7	0~10			2400
UG-20	3/4"	20	8.6	-5~80			0~7	0~10			2800
UG-25	1"	25	12.0	-5~80			0~7	0~10			3900
UG-35	1 1/4"	35	24.0	-5~80			0~7	0~10			7200
UG-40	1 1/2"	40	28.0	-5~80			0~7	0~10			7200
UG-50	2"	50	48.0	-5~80			0~7	0~10			12200

大流量小口徑（適用噴沙機．噴氣．噴油系統）

型式	規格	流量孔徑mm	CV值	使用壓力 1KGf / cm ²							單價/只
				溫度	水	空氣	瓦斯	真空	蒸氣	油	
UAO-8	1/4"	10	2.4	-5~80		0.3~15				0.3~15	2000
UAO-10	3/8"	10	2.4	-5~80		0.3~15				0.3~15	2000

PVC材質耐酸鹼通電開型

型式	規格	流量孔徑mm	CV值	使用壓力 1KGf / cm ²							單價/只
				溫度	水	空氣	瓦斯	真空	蒸氣	油	
UDC-8	1/4"	6.5	3.5	-5~80	0~1	0~1				0~1	5000
UDC-10	3/8"	6.5	3.8	-5~80	0~1	0~1				0~1	5000
UDC-15	1/2"	6.5	3.8	-5~80	0~1	0~1					5000

三口二位通電開型

型式	規格	流量孔徑mm	CV值	使用壓力 1KGf / cm ²							單價/只
				溫度	水	空氣	瓦斯	真空	蒸氣	油	
UA-8	1/4"	1.2	0.15	-5~80	0~10	0~10	0~10	0~10		0~10	1500
UA-10	3/8"	2.0	0.45	-5~80	0~10	0~10	0~10	0~10		0~10	1700

通力防震軟管及伸縮接頭

() %

型號	JF500T 全 304	JF500 免焊型	JF500H 免焊型	JF500S 全 304	JF600 外網包覆	JF600S 全 304	JF150SG 免焊型
結構特徵	鋼絲網型	液體接觸面全 SUS-304：附設限拉桿			鋼絲網型 SUS-304		附設限拉桿：內筒
耐壓等級	16~25 kg/cm ²	10 kg/cm ²	20 kg/cm ²	10 kg/cm ²	10~16 kg/cm ²	10 kg/cm ²	10 kg/cm ²
接頭型式	圓管外牙	法蘭型	法蘭型	法蘭型	法蘭型	法蘭型	法蘭型
接頭材質	全 SUS-304	FCD-40	FCD-40	全 SUS-304	SS400	全 SUS-304	FCD-40
1/2"	423				733		
3/4"	498				733		
1"	620				912		
1 1/4"	827				1203		
1 1/2"	1090	1064	1064		1522		1937
2"	1297	1255	1546		1973		2164
2 1/2"	2114	1482	1819		2527		2619
3"	2941	1619	2091		2866		3073
4"		1937	2819		3551		3637
5"		2682	3637		5468		4773
6"		3410	4664		7187		5910
8"		5700	7819		12363		9419
10"		7437	11546		20085		13137
12"		9419	14000		27600		16864

高壓防震軟管

() %

品名 尺寸	單球(10K)		雙球(10K)		由任雙球	
	法蘭	法蘭 SUS	法蘭	法蘭 SUS	鑄鐵	SUS
代號	FSF	SFSF	FTF	SFTF	FTU	SFTU
3/4"					419	實價
1"		實價			468	實價
1 1/4"	749	實價	798	實價	613	實價
1 1/2"	749	實價	798	實價	721	實價
2"	798	實價	856	實價	934	實價
2 1/2"	944	實價	1159	實價	1693	實價
3"	1061	實價	1334	實價	2549	實價
4"	1402	實價	1831	實價		
5"	1782	實價	2374	實價		
6"	2578	實價	2987	實價		
8"	3299	實價	4562	實價		
10"	5029	實價	5972	實價		
12"	6595	實價	8151	實價		

CD 管及管件

() %

品名	代號	1/2"	3/4"	1"	1 1/4"	1 1/2"	2"	2 1/2"	3"	4"
CD 管	CD	600	880	850	1500	1800	2300	8500	12000	13500
CD 管盒接頭	CDX	4.0	6.0	14.0	83.4	125.0	183.4			
CD 管管接頭	CDS	4.0	6.0	14.0	83.4	166.7	183.4			
CD 管轉接頭	CDVE	4.0	6.0	14.0	83.4	166.7	183.4			
CD 管平頂彎頭	CDE	8.7	10.4	20.0						
CD 管平頂接頭	CDB	6.7	8.4	11.2						
CD 管淺管蓋	CDCA	0.9	1.4	2.0	3.1	3.7	4.5			

※CD 管：1/2", 3/4" 50M/卷，顏色有黑、藍、綠、桔、白，共五色。1"~2" 30M/捲，2 1/2"~4" 50M/捲 顏色為桔色。

※管子單位：卷，配件單位：只。

品名	代號	1/2"	3/4"	1"	1 1/4"	1 1/2"	2"
PF 管(埋設、露明兩用)	PF	1200	2000	1700	2700	3500	4500
CW 管(裝潢用 PE 浪管)	CW	電洽	電洽				

※PF 管：1/2", 3/4" 50M/卷，1"~2" 30M/捲 ※CW 管 100M/捲

電線保護軟管及管件

單位：元/卷 () %

品名	尺寸及長度									
	3/8"	1/2"	3/4"	1"	1 1/4"	1 1/2"	2"	2 1/2"	3"	4"
	50M	50M	50M	50M	30M	25M	20M	10M	10M	10M
代號 KC 普通型(鍍鋅鐵皮)軟管	900	975	1225	1938	1725	2063	2150	2125	3125	4875
代號 KA 波浪型 PVC 被覆軟管	1375	1563	2063	2750	2400	2688	3100	3000	4125	6625

品名	代號	3/8"	1/2"	3/4"	1"	1 1/4"	1 1/2"	2"	2 1/2"	3"	4"
防水型盒接頭(外牙)	KD	27	29	43	65	95	143	195	393	500	813
防水型管接頭(GIP 用)	KDU	27	29	43	65	95	143	195	393	500	813
防水型管接頭(EMT 管用)	KDE	27	29	43	65	95	143	195	393	500	813
防水型管接頭(PVC 管用)	KDP	27	29	43	65	95	143	195	393	500	813
熱浸鍍鋅軟管接頭	KDJS		88	100	125	188	275	363	845	1218	1950
防水型 90°彎頭	KD90L	70	75	105	143	183	215	335	910	1253	1850
防水型 45°彎頭	KD45L	70	75	105	143	183	215	335	910	1253	1850
牙圈(管端護套)	KDL	4.3	4.5	5.8	8.0	11.3	16.3	26.3	47.5	65	75
絕緣管端護套(卜申)	KDLB										
納子(鎖緊螺母)	KLS		6.3	7.5	20	38	45	55	75	88	100
金屬盒接(螺旋式接頭)	KF	6.3	7.5	12.5	25.0						
非防水型管接(EMT 管用)	KDS		25	33	45						

EMT、RSG 免車牙管件

EMT 無牙導線鋼管管件					RSG 免車牙管件		
稱呼	管接頭	盒接頭	彎頭	小 S 管	稱呼	管接頭	盒接頭
代號	EMTS	EMTX	EMTL	EMTSS	代號	RSGS	RSGX
E19	11	18	53	63	1/2"	10	17
E25	14	25	60	67	3/4"	13	23
E31	23	38	95	108	1"	22	36
E39	29	60	127		1 1/4"	30	60
E51	47	102	195		1 1/2"	45	100
E63	75	153	353		2"	72	150
E75	102	205	503		2 1/2"	98	250
					3"	162	370
					4"	186	416
					5"	500	1072
					6"	690	1262
折數	() %	() %	() %	() %	折數	() %	

電線用鍍鋅大月彎

() %

品 名	代號	1/2"	3/4"	1"	1 1/4"	1 1/2"	2"	2 1/2"	3"	4"	5"	6"
一般月彎管(3R)	GL	66	68	70	124	174	205	390	519	972		
台電月彎管(6R)	GLJ	81	98	146	162	260	389	907	972	1458		
2606 月彎管(6R)	GLJ1	130	146	195	243	292	583	1053	1620	2429		
電白車牙接頭	GS	16	20	28	36	40	60	108	128	205		
2606 電白牙接頭	GSJ	21	25	31	51	61	81	142	162	264	810	1073

鋁製 BOX 接線盒

() %

品名規格	代號	單價	品名規格	代號	單價
鋁製 BOX 單聯無孔	BXA	68.9	八角鐵片(圓型)	PF35	7.2
鋁製 BOX 單聯單孔	BXA	71.2	單聯鐵片(長型)	PF35	7.2
鋁製 BOX 單聯雙孔	BXA	73.4	雙聯鐵片(方型)	PF35	14.5
鋁製 BOX 雙聯無孔	BXA	113.4	SUS 蓋板 單聯	ZA129	
鋁製 BOX 雙聯單孔	BXA	115.6	SUS 蓋板 雙聯	ZA129	
鋁製 BOX 雙聯雙孔	BXA	117.8	SUS 蓋板 圓形		
塑膠製接線盒(明) 單聯	BXP		SUS 蓋板 圓形(大)		
塑膠製接線盒(明) 雙聯	BXP		鐵便當盒 5×5	TB	77.8
鐵製接線箱 1.6m/m 20*20*10	BXT		鐵便當盒 5×8	TB	84.5
鐵製接線箱 1.6m/m 30*30*10	BXT		PVC 便當盒 5×5	PB	33.4
鐵製接線箱 1.6m/m 40*40*12	BXT		PVC 便當盒 5×8	PB	37.8
鐵製接線箱 1.6m/m 50*50*12	BXT		SUS 便當盒 5×5	SB	445
鐵製接線箱 1.6m/m 60*60*12	BXT		SUS 便當盒 5×8	SB	560

鐵製 BOX 接線盒

() %

品 名	鐵製單聯 BOX			鐵製八角 BOX			鐵製雙聯 BOX		
	1/2"	3/4"	1"	1/2"	3/4"	1"	1/2"	3/4"	1"
代 號	BX1			BX8			BX2		
1.6mm × 4cm TD	17.8	17.8		20.0	20.0		35.6	35.6	
2.0mm × 4cm TS	23.2	23.2		25.4	25.4				
2.0mm × 5cm 加深 S	33.4	33.4	33.4	34.5	34.5	34.5	51.2	51.2	51.2
1.6mm × 6.5cm				32.3					
1.6mm × 7.5cm				41.2					
1.6mm × 8.5cm				44.5					
2.0mm × 6.5cm				38.9					
2.0mm × 7.5cm				44.5					
2.0mm × 8.5cm				48.9					
1.6mm × 12cm 腳	30.3	30.3					48.9		
1.6mm × 15cm 腳	32.5	32.5					51.2		
1.6mm × 20cm 腳	36.9	36.9					55.6		
2.0mm × 12cm 腳	35.6	35.6							
2.0mm × 15cm 腳	37.8	37.8							
2.0mm × 20cm 腳	42.3	42.3							
2.0mm 深 × 12cm 腳	45.2	45.2	45.2				63.4	63.4	63.4
2.0mm 深 × 15cm 腳	47.4	47.4	47.4				65.6	65.6	65.6
2.0mm 深 × 20cm 腳	49.6	49.6	49.6				70.0	70.0	70.0

ST 製 BOX 接線盒

() %

品 名	SUS 單聯 BOX			SUS 八角 BOX				SUS 雙聯 BOX		
	1/2"	3/4"	1"	1/2"	3/4"	1/2"*3/4"	1"	1/2"	3/4"	1"
代 號	SBX1			SBX8				SBX2		
0.8mm × 4cm	36	36		47	47	47		72	72	
0.8mm × 5cm 加深	72	72	72							
0.8mm × 4cm×12cm 腳	49	49						85	85	
0.8mm × 4cm×15cm 腳	52	52						87	87	
0.8mm × 4cm×20cm 腳	56	56						92	92	
1.2mm × 4cm	60	60		72	72	72				
1.2mm × 5cm 加深	100	100	100							
1.2mm × 4cm×12cm 腳	74	74								
1.2mm × 4cm×15cm 腳	76	76								
1.2mm × 4cm×20cm 腳	80	80								
1.2mm × 5cm×12cm 腳	114	114	114							
1.2mm × 5cm×15cm 腳	116	116	116							
1.2mm × 5cm×20cm 腳	120	120	120							
0.8mm × 6.5cm 加深				72	72	72	72			
1.2mm × 6.5cm 加深				100	100	100	100			

可鍛鑄鐵管子接頭

() %

名稱	代號	1/4"~3/8"	1/2"	3/4"	1"	1 1/4"	1 1/2"	2"	2 1/2"	3"	4"
90°彎頭	L	23	14	23	36	59	73	118	187	280	561
異徑彎頭	RL	26	17	26	40	63	80	124	231	329	638
45°彎頭	45L	26	17	26	40	63	80	124	231	329	627
90°內外牙彎頭	90SL	26	18	28	44	68	86	139	280	440	
三通	T	33	20	33	49	81	98	161	285	386	700
異徑三通	RT		24	35	53	88	107	176	290	440	814
怪三通	TR					105	127	211	330		
內外牙三通	SST	34	34	50	68	110	146	215			
異徑內外牙三通	RST							225			
接頭	S	18	13	18	27	43	56	86	135	191	333
異徑接頭	RS	21	14	21	31	47	59	94	182	264	463
六角立布	N	18	13	18	27	40	49	73	129	190	320
管帽	CA	17	12	17	25	35	43	66	129	190	320
平座由任	U	50	50	59	84	119	161	214	405	575	1104
塞頭	P	12	9	12	18	24	35	59	112	170	302
十字通	CR	51	36	51	70	110	142	195	380	485	855
異徑十字通	RCR					116	169	225	423	560	
卜申	HB	14	13	14	23	35	45	70	130	195	336
內外牙接頭(長)	XL		16	21	31						
內外牙接頭(短)	XS		14								
加長彎(煙斗彎)	LX		實價								
90°內牙彎管	IBE			54							
長套管	LCC		51	65	77	97	116	162	248	305	620

不銹鋼管子接頭

304 () % 316 () %

名稱	代號	1/4"	3/8"	1/2"	3/4"	1"	1 1/4"	1 1/2"	2"	2 1/2"	3"	4"
彎頭 90°	304L	45	45	45	65	110	170	230	300	580	800	1700
異徑彎頭	304RL	60	60	60	75	145	210	265	360			
彎頭 45°	30445L	60	60	60	75	145	210	265	360	820	1130	1900
內外牙彎頭	304SL	65	65	65	80	160	230	290	400	900	1200	2000
三通	304T	60	60	65	90	165	230	300	420	800	1100	2300
異徑三通	304RT	70	70	70	110	190	270	350	500			
接頭	304S	40	40	41	55	90	145	190	250	530	740	1200
異徑接頭	304RS	50	50	50	65	105	165	220	290	610	850	1380
內外牙接頭(長)	304XL			41	60	100	150	200	250			
內外牙接頭(短)	304XS			39								
六角外螺絲	304N	45	45	45	65	110	170	230	300	580	800	1300
塞頭	304P	35	35	35	50	70	110	140	180	280	370	700
六角卜申	SHB	45	45	45	50	65	115	160	230	400	500	900
平底由任	304U	150	150	150	190	260	380	520	650	1700	2300	3700
十字通	304CR	90	90	90	110	180	290	410	500			
管帽	304CA	40	40	40	55	90	145	190	250	530	740	1200
木一久(煙斗L)	304LX											

旭星牌可鍛鑄鐵管子接頭

() %

名稱	代號	1/4", 3/8"	1/2"	3/4"	1"	1 1/4"	1 1/2"	2"	2 1/2"	3"	4"
90°彎頭	L6	27	16	27	42	66	82	127	213	328	626
異徑彎頭	RL6	30	26	30	47	73	92	142	237	365	638
45°彎頭	45L6	30	18	30	47	73	92	142	237	365	627
90°內外牙彎頭	90SL6	34	22	34	52	81	99	160	349	365	903
三通	T6	39	23	39	57	95	115	180	335	541	846
異徑三通	RT6	43	26	43	64	105	128	200	372	436	846
怪三通	TR6					120	147	230	428	485	970
接頭	S6	21	15	21	32	49	64	97	153	558	409
異徑接頭	RS6	23	17	23	36	54	72	108	182	264214	463
內外牙接頭 (長)	XL6	23	19	23	36						
內外牙接頭 (短)	XS6		17								
六角立布	N6	23	17	23	35	52	65	96	170	250	425
管帽	CA6	22	16	22	32	46	56	87	170	250	425
塞頭	P6	14	10	14	22	29	41	70	149	224	402
十字通	CR6	67	47	67	92	146	164	254	497	627	1133
異徑十字通	RCR6					160	185	280	550	680	
平座由任	U6	70	59	70	100	141	192	255	538	755	1297
銅座由任		124	97	124	145	194	259	387			
卜申	HB6	18	17	18	29	46	59	84	168	250	447

H Y 砲銅管子接頭

() %

名稱	代號	1/4"	3/8"	1/2"	3/4"	1"	1 1/4"	1 1/2"	2"	2 1/2"	3"	4"
彎頭 90°	BCL	26	28	32	54	86	138	180	280	472	724	1700
三通	BCT	34	36	48	70	122	172	236	384	648	988	2280
十字通	BCCR	56	58	70	110	160	230	310	610	1140	1700	3420
內外牙彎頭	BCSL	38	40	48	66	108	168	214	362	532	790	2400
彎頭 45°	BC45L	28	30	34	50	84	144	170	272	518	800	1824
由任	BCU	92	92	94	130	172	252	300	456	836	1300	2850
四角塞頭	BCP			28	32	46	75	109	177	345	485	827
異徑三通	BCRT	44	48	56	72	142	200	268	446	836	1300	3000
卜申	BCHB	20	20	24	32	50	84	108	156	312	456	988
異徑彎頭	BCRL	38	38	40	56	96	146	184	326	570	880	2000
管帽	BCCA	20	24	26	32	52	78	106	176	324	500	950
異徑接頭	BCRS	34	36	38	54	88	144	180	266	460	586	1260
接頭	BCS	26	28	32	42	62	94	130	214	344	476	876
內外牙接頭 4cm(長)	BCXL			35	60	96	158	210	292	580	900	2000
內外牙接頭 3cm(短)	BCXS			32								
木一久(煙斗 L)	BCLX			50	65							

高壓 2000P 牙口管子接頭

碳鋼 () % 鍍鋅 () %

品名 規格	1/2"	3/4"	1"	1 1/4"	1 1/2"	2"	2 1/2"	3"	4"	代號
彎頭	62	82	112	174	230	366	1080	1836	4560	SWAL
三通	86	106	150	250	330	558	1500	2340	7740	SWAT

高壓 3000P 牙口管子接頭

碳鋼 () % 鍍鋅 () %

品名 規格	1/2"	3/4"	1"	1 1/4"	1 1/2"	2"	2 1/2"	3"	4"	代號
由任	103	150	180	240	354	498	1380	2232	7740	SWAU3
彎頭	82	112	174	230	366	540				SWAL3
三通	106	150	250	330	558	750				SWAT3
接頭	43	58	82	122	163	238	420	526	822	SWAS3
管帽	43	58	82	122	163	238	420	526	822	SWACA3

高壓 3000P 套焊管子接頭

碳鋼 () % 鍍鋅 () %

品名 規格	1/2"	3/4"	1"	1 1/4"	1 1/2"	2"	2 1/2"	3"	4"	代號
由任	103	150	180	240	354	498	1380	2232	7740	SWDU3
彎頭	62	82	112	174	230	366	1080	1836	4560	SWDL3
三通	86	106	150	250	330	558	1500	2340	7740	SWDT3
接頭	43	58	82	122	163	238	420	526	822	SWDS3
管帽	43	58	82	122	163	238	420	526	822	SWDCA3

鍍鋅鐵內卜

() %

長 度	規 格	代 號	1/2"	3/4"	1"	1 1/4"	1 1/2"	2"	2 1/2"	3"	4"	5"	6"	3/8"	1/4"	1/8"
3 cm	(1 寸)	N203	10	13	20	25	35	45						13	13	20
5 cm		N205	12	14	23	31	40	50						14	14	23
6 cm	(2 寸)	N206	12	15	25	35	40	60	80	105				15	15	25
7 cm		N207	14	17	27	40	50	63	80	105				17	17	27
9 cm	(3 寸)	N209	17	20	35	50	55	70	100	135	160			20	20	35
10 cm		N210	18	22	37	53	61	78	117	144	178			22	22	37
12 cm	(4 寸)	N212	22	25	40	60	70	80	125	160	200			25	25	40
15 cm	(5 寸)	N215	27	32	50	70	85	100	150	185	240			32	32	50
18 cm	(6 寸)	N218	31	37	60	80	95	115	175	215	280			37	37	60
20 cm	(7 寸)	N220	36	42	65	90	115	130	200	245	320			42	42	65
25 cm	(8 寸)	N225	41	47	75	100	130	145	225	275	360			47	47	75
27 cm	(9 寸)	N227	45	52	85	115	145	165	250	310	400			52	52	85
30 cm	(10 寸)	N230	50	60	90	130	160	190	285	350	450			60	60	90

※木一久內卜：實 價

不銹鋼內卜

304 () %

長 度	規 格	代 號	1/8"	1/4"	3/8"	1/2"	3/4"	1"	1 1/4"	1 1/2"	2"	2 1/2"	3"	4"
3 cm		304N03	55	30	30	21	30	55	90					
5 cm		304N05	72	42	42	29	42	72	100	110	160			
7 cm		304N07	90	56	56	37	56	90	125	135	197	250	300	450
10 cm		304N10	116	72	72	50	72	116	160	172	252	325	375	680
12 cm		304N12	133	95	95	58	95	133	185	197	290	370	435	985
15 cm		304N15	160	110	110	70	110	160	220	234	345	445	510	1060
20 cm		304N20	203	135	135	91	135	203	280	296	436	565	660	1440
25 cm		304N25	246	165	165	112	165	246	340	358	530	690	810	1820
30 cm		304N30	290	190	190	132	190	290	400	420	620	810	960	2200

※304 木一久內卜：實 價

有縫 20S (SGP) 焊管件

() %

品名 尺寸	90° 彎頭		45° 彎頭		三通		管帽	
	黑品	電白	黑品	電白	黑品	電白	黑品	電白
	B90L	BG90L	B45L	BG45L	BT	BGT	BCA	BGCA
1/2"	36	39			84	91	實價	實價
3/4"	36	39			84	91	實價	實價
1"	41	46			96	103	實價	實價
1 1/4"	48	53			120	127	實價	實價
1 1/2"	58	65			143	155	實價	實價
2"	74	84			167	181	實價	實價
2 1/2"	146	160	105	105	262	286	實價	實價
3"	179	198	120	129	298	334	實價	實價
3 1/2"	310	334	203	220			實價	實價
4"	248	272	162	179	370	460	實價	實價
5"	441	500	286	327	620	691	實價	實價
6"	608	727	417	472	810	1000	實價	實價
8"	1381	1596	905	1036	2000	2215	596	631
10"	2572	2905	1715	1953	3453	3810	1096	1239
12"	3572	4120	2381	2715	5477	6072	1572	1739

※45° 彎頭 1/2"~2"及管帽 1/2"~6"均為 40S 製品, 請另行詢價。

有縫 20S (SGP) 異徑焊管件

品名 尺寸	異徑三通		同心大小頭		品名 尺寸	異徑三通		同心大小頭	
	黑品	電白	黑品	電白		黑品	電白	黑品	電白
	BRT	BRGT	BRS	BRGS		BRT	BRGT	BRS	BRGS
3/4"*1/2"	108	112	50	53	4"*11/4"	667	715		
1"*1/2"	120	127	55	60	4"*11/2"	441	465	227	243
1"*3/4"	120	127	50	53	4"*2"	441	465	177	193
1 1/4"*1/2"	127	141	65	70	4"*2 1/2"	417	453	153	170
1 1/4"*3/4"	127	141	60	62	4"*3"	417	453	141	158
1 1/4"*1"	120	127	50	55	5"*1 1/2"	953	1048		
1 1/2"*3/4"	203	215	74	108	5"*2"	762	810		
1 1/2"*1"	155	165	58	60	5"*2 1/2"	667	739	267	313
1 1/2"*1 1/4"	155	165	53	60	5"*3"	667	739	239	313
2"*1/2"					5"*4"	667	739	227	313
2"*3/4"	203	217			6"*1 1/2"	1310	1405		
2"*1"	203	217	72	77	6"*2"	1120	1215		
2"*1 1/4"	179	193	55	60	6"*2 1/2"	1012	1024	370	550
2"*1 1/2"	179	193	55	60	6"*3"	881	977	346	393
2 1/2"*1/2"	453	477			6"*4"	881	977	334	381
2 1/2"*3/4"	417	446			6"*5"	881	977	322	370
2 1/2"*1"	381	410			8"*3"	2262	2500		
2 1/2"*1 1/4"	334	362	120	131	8"*4"	2024	2215	572	655
2 1/2"*1 1/2"	286	315	100	110	8"*5"	2024	2215	520	596
2 1/2"*2"	286	315	93	100	8"*6"	2024	2215	520	572
3"*1"	548	584			10"*4"	4286	4643		
3"*1 1/4"	393	429	155	167	10"*5"	3691	4024	1239	1358
3"*1 1/2"	334	370	131	134	10"*6"	3691	4024	977	1096
3"*2"	334	370	115	124	10"*8"	3691	4024	929	1048
3"*2 1/2"	334	370	108	112	12"*6"	6905	7405	1620	1929
3 1/2"*2"			177	191	12"*8"	6191	6786	1572	1739
3 1/2"*2 1/2"			153	167	12"*10"	6191	6786	1429	1596
4"*1"	715	762							

SUS 304 有縫焊管件

() %

品名 規格	90° 彎頭		45° 彎頭		三通		管帽		襯套
	10 S	20 S	10 S	20 S	10 S	20 S	10 S	20S	304
	AL1	AL2	A45L1	A45L2	AT1	AT2	ACA1	ACA2	AWLJ
1/2"	150		120		297		177		
3/4"	150		120		297		177		
1"	150		120		297		177		
1 1/4"	177		143		357		193		
1 1/2"	207		167		447		207		
2"	267		213		563		283		
2 1/2"	533		427		950		340		
3"	683		550		1187		473		
4"	950		760		1720		727		
5"	1780		1423		2730		1113		
6"	2523		2017		3917		1527		
8"	5043		4033		7297		2700		
10"	9493		7767		15167		4870		
12"	13647		11163		24267		7327		
14"	22750		18200		32760		9130		
16"	29727		23780		35490		11073		

品名 規格	異徑三通		大小頭		品名 規格	異徑三通		大小頭	
	10 S	20 S	10 S	20 S		10 S	20 S	10 S	20 S
	AT1	AT2	AS1	AS2		AT1	AT2	AS1	AS2
3/4"×1/2"	310		177		4"×1"				
1"×1/2"	370		210		4"×1 1/4"				
1"×3/4"	370		190		4"×1 1/2"	2253		927	
1 1/4"×1/2"	460		293		4"×2"	2167		817	
1 1/4"×3/4"	460		240		4"×2 1/2"	2077		750	
1 1/4"×1"	460		200		4"×3"	1987		647	
1 1/2"×1/2"	683		350		5"×2"				
1 1/2"×3/4"	683		327		5"×2 1/2"	3710		1780	
1 1/2"×1"	593		263		5"×3"	3413		1363	
1 1/2"×1 1/4"	593		230		5"×4"	3143		1247	
2"×1/2"	890		410		6"×2"				
2"×3/4"	890		393		6"×2 1/2"				
2"×1"	800		370		6"×3"	5340		1987	
2"×1 1/4"	713		353		6"×4"	4747		1720	
2"×1 1/2"	713		277		6"×5"	4450		1543	
2 1/2"×1"	1337		580		8"×4"	9790		3620	
2 1/2"×1 1/4"	1247		490		8"×5"	9200		3263	
2 1/2"×1 1/2"	1157		430		8"×6"	8010		2760	
2 1/2"×2"	1067		387		10"×5"			5460	
3"×1"	1720		683		10"×6"			4550	
3"×1 1/4"	1633		600		10"×8"			4097	
3"×1 1/2"	1543		567		12"×6"				
3"×2"	1453		533		12"×8"			6370	
3"×2 1/2"	1363		460		12"×10"			5613	
					14"×12"			13043	

鍍鋅馬鞍座

() %

品名 規格	鍍鋅馬鞍座		品名 規格	鍍鋅馬鞍座		品名 規格	鍍鋅馬鞍座	
	20 S	40 S		20 S	40 S		20 S	40 S
	BGTJ	BGTJA		BGTJ	BGTJA		BGTJ	BGTJA
3/4" * 1/2"			2 1/2" * 1 1/2"	268		5" * 4"	505	726
1" * 1/2"			2 1/2" * 2"	285		6" * 2"	315	398
1" * 3/4"			3" * 1"	238		6" * 2 1/2"	378	426
1 1/4" * 1/2"			3" * 1 1/4"	238	285	6" * 3"	475	568
1 1/4" * 3/4"			3" * 1 1/2"	268	285	6" * 4"	568	726
1 1/4" * 1"	158		3" * 2"	285	315	6" * 5"	632	1,168
1 1/4" * 1 1/4"	158		3" * 2 1/2"	365	365	8" * 4"	568	822
1 1/2" * 3/4"	158		3" * 3"	432		8" * 5"	632	1,168
1 1/2" * 1"	158		4" * 1"	238	268	8" * 6"	995	1,610
1 1/2" * 1 1/2"	158		4" * 1 1/4"	252	285	10" * 5"	868	1,452
2" * 1/2"			4" * 1 1/2"	268	315	10" * 6"	1,122	1,863
2" * 3/4"	158		4" * 2"	285	348	10" * 8"	1,990	3,000
2" * 1"	158		4" * 2 1/2"	332	365	12" * 6"	1,275	2,115
2" * 1 1/4"	158		4" * 3"	398	442	12" * 8"	2,148	3,000
2" * 1 1/2"	158		5" * 2"	285	348	12" * 10"	3,000	4,642
2 1/2" * 1"	220		5" * 2 1/2"	378	426	14" * 10"	3,475	4,800
2 1/2" * 1 1/4"	220		5" * 3"	475	568			

SUS 馬鞍座

() %

品名 規格	SUS 馬鞍座		品名 規格	SUS 馬鞍座		品名 規格	SUS 馬鞍座	
	10 S	20 S		10 S	20 S		10 S	20 S
	ATJ1	ATJ2		ATJ1	ATJ2		ATJ1	ATJ2
3/4" * 1/2"			2 1/2" * 1 1/2"			5" * 4"	2,632	3,158
1" * 1/2"			2 1/2" * 2"			6" * 2"		
1" * 3/4"			3" * 1"			6" * 2 1/2"	2,110	2,632
1 1/4" * 1/2"			3" * 1 1/4"			6" * 3"	2,368	2,895
1 1/4" * 3/4"			3" * 1 1/2"			6" * 4"	2,632	3,158
1 1/4" * 1"			3" * 2"	1,842	2,368	6" * 5"	2,895	3,422
1 1/4" * 1 1/4"			3" * 2 1/2"	2,110	2,632	8" * 4"	2,632	3,158
1 1/2" * 3/4"			3" * 3"			8" * 5"	2,895	3,422
1 1/2" * 1"			4" * 1"			8" * 6"	3,422	3,948
1 1/2" * 1 1/2"			4" * 1 1/4"			10" * 5"	2,895	3,422
2" * 1/2"			4" * 1 1/2"			10" * 6"	3,422	3,948
2" * 3/4"			4" * 2"	1,842	2,368	10" * 8"	4,475	5,265
2" * 1"			4" * 2 1/2"	2,110	2,632	12" * 6"	3,422	3,948
2" * 1 1/4"			4" * 3"	2,368	2,895	12" * 8"	4,475	5,265
2" * 1 1/2"			5" * 2"	1,842	2,368	12" * 10"	6,052	7,895
2 1/2" * 1"			5" * 2 1/2"	2,110	2,632	14" * 10"	6,052	7,895
2 1/2" * 1 1/4"			5" * 3"	2,368	2,895			

鐵電焊法蘭

電白 () % 黑 () %

規 格 品 名	3/8"	1/2"	3/4"	1"	1 1/4"	1 1/2"	2"	2 1/2"	3"	4"	5"	6"	8"	10"	12"	14"	16"	18"	20"	24"	代號
JIS 10K 規格法蘭	80	80	102	158	207	230	251	348	365	420	638	848	1007	1578	1818	2192	3075	3944	4688	7260	F10KJ
JIS 10K 普通法蘭	80	80	102	158	207	215	235	270	287	324	537	693	868	1258	1491	1942	2791	3541	4215	6500	F10K
JIS 10K 規格車牙法蘭		111	134	196	240	252	284	387	388	454											F10KJE
JIS 5K 規格法蘭	65	65	65	80	109	116	143	199	266	320	432	590	846	1263	1377	1872	2259	2888	3450	6200	F5KJ
JIS 20K 規格法蘭	98	98	112	182	224	238	254	348	508	655	1043	1350	1684	2928	3449	4839	7079	9240	12100	15840	F20KJ
150 # 美規正規格 A 型		85	98	125	154	196	294	468	535	722	802	976	1564	2340	3663	4733	5869	6417	8284	12100	F150J
150 # 10K 普通厚 B 型		85	98	125	154	182	241	374	401	536	668	829	1190	1618	2421	3128	4220	5500	7230	12100	F150B
150 # SORF		90	126	166	216	252	396	630	738	1026	1224	1422	2322	3168	4986	6786	8676	8910	12096	16686	F150S
2632# DIN 16K 德規		94	131	155	227	260	330	401	520	539	730	878	1245	1791	2326	3823	4131	5715	7556	10855	FD16K
JIS 10K 規格盲法蘭	87	87	110	172	231	252	296	438	465	611	969	1341	1859	3014	3692	4927	6972	9136	11415	16712	FB10KJ
JIS 10K 普通盲法蘭	87	87	110	172	231	235	242	361	388	509	819	1161	1604	2636	3251	4357	6215	8221	10265	15146	FB10K
JIS 5K 規格盲法蘭	81	81	81	93	125	139	186	266	359	491	691	996	1620	2563	3227	4409	5564	7038	8606	12958	FB5KJ
JIS 20K 規格盲法蘭	104	104	125	209	250	278	319	452	651	916	1461	1979	2882	4940	6480	9030	13200	17144	22023	31547	FB20KJ
150#美規正規格盲 A 型		104	111	151	181	227	336	548	673	963	1178	1527	2644	3862	5835	7794	10201	12482	17037	25833	FB150J
150 # 盲 10K 普通厚 B 型		104	111	151	181	209	292	452	518	730	996	1355	2058	3107	4449	5856	8337	11000	14242	19337	FB150B
2632# DIN 盲 PN16 德規		110	140	171	252	292	382	486	633	750	1118	1381	2165	3333	4674	6387	8446	11553	15155	22162	FBD16K

不銹鋼法蘭

() %

品名	1/2"	3/4"	1"	1 1/4"	1 1/2"	2"	2 1/2"	3"	4"	5"	6"	8"	10"	12"	14"	16"	18"	20"	代號
10K 規格	201	253	352	388	407	491	679	690	813	1240	1655	1969	3104	3340	5107	7267	9545	10856	SF10KJ
10K 普通	168	216	289	315	331	399	530	540	635	1054	1358	1702	2716	2924	4517	6490	8592	9769	SF10K
10K 盲規格	211	278	383	468	505	621	885	948	1236	1926	2696	3668	5949	7336	11528	16293	22311	26605	SFB10KJ
10K 盲普通	171	235	315	387	419	508	714	766	1005	1613	2292	3167	5204	6418	10198	14546	20079	23945	SFB10K
5K 規格	158	175	198	264	266	278	391	520	617	837	1154	1647	2497	2724	4383	5284	6970	7499	SF5KJ
5K 盲規格	162	186	215	311	325	393	555	732	985	1393	1988	3191	5073	6384	10310	13023	17183	20102	SFB5KJ
JIS 16K 規格						488	640	908	1199	1835	2255	2832	4982	5888	10130	14465			
20K 規格	232	292	401	471	500	509	708	998	1298	2019	2622	3291	5713	6809	11255	16073	21589	25239	SF20KJ
20K 盲規格	250	317	435	531	577	649	929	1314	1849	2871	3894	5608	9735	12799	21136	30901	41874	51340	SFB20KJ
150# 規格	159	222	288	322	362	556	889	1031	1408	1573	1904	3068	4143	6321	9779	12302	13859	17550	SF150J
150# 盲規格	173	243	321	375	433	698	1138	1388	1980	2369	3055	5288	7724	11672	18478	24188	30883	40262	SFB150
150# 10K 厚	159	222	288	322	331	465	723	776	1060	1317	1649	2363	3293	4767	7264	9412	10473	12273	
150# 盲 10K 厚						595	919	1059	1476	1988	2648	4064	6138	8762					
DIN PN16	232	324	360	460	485	651	792	970	1062	1411	1757	2407	3482	4573	7553	9542	12802	15682	
DIN PN16-盲板	250	352	390	511	578	786	990	1239	1515	2166	2766	4263	6562	9234	14957	19855	27197	33464	
10K 規格(牙)	302	353	461	497	516	600	801	804	962										SF10KJE
水道規格 7.5K						811	892	1109	1298	1541	1892	2487	4190	4865					SFWJ
水道規格(牙)						920		1231	1447										
150# SORF	178	247	338	446	464	622	967	1163	1591	1850	2308	3746	5233	8265					

法蘭迫緊

() %

品名	1/2"	3/4'	1"	1 1/4"	1 1/2"	2"	2 1/2"	3"	4"	5"	6"	8"	10"	12"	14"	16"	18"	20"	代號
橡膠 10K FF	6.5	8.0	8.8	11.0	12.5	14.3	16.7	19.1	23.9	33.4	38.1	62.5	76.2	99.1	129.6	152.4	181	228.6	NF
橡膠 10K RF	6.5	7.5	8.8	9.5	10.0	10.8	12.4	15.5	23.9	28.6	38.1	50.0	57.2	71.5	82.0	139.1	160.0	186.7	NF1
橡膠 10K RF 帶耳																			NF2
橡膠 150P FF	5.8	7.7	8.4	10.0	11.5	14.3	16.7	19.1	28.6	38.1	42.9	59.6	88.1	111.0	141.5	176.2	204.8	252.4	NF150
橡膠 150P RF	2.9	3.9	5.8	7.2	7.7	10.8	12.4	15.5	28.6	33.4	42.9	54.8	69.1	83.4	93.9	162.9	183.9	210.5	NF1501
橡膠 5K FF	7.8	10.0	10.0	12.0	14.0	15.0	19.5	21.0	25.0	36.0	41.5	58.0	73.9	95.3	127.7	146.7	175.3	219.1	NF5K
橡膠 5K RF	2.9	3.9	5.8	5.8	7.7	9.6	12.0	14.3	19.1	23.9	26.7	42.0	49.6	57.2	78.1	133.4	152.4	181.0	NF5K1
橡膠 20K FF	5.8	7.7	8.4	10.0	11.5	14.3	16.7	19.1	28.6	38.1	42.9	59.6	88.1	111.0	141.5	176.2	204.8	252.4	NF20K
橡膠 20K RF	2.9	3.9	5.8	7.2	7.7	10.8	12.4	15.5	28.6	33.4	42.9	54.8	69.1	83.4	93.9	162.9	183.9	210.5	NF20K1
石棉 10K FF	11.8	11.8	21	23.5	26.2	31.3	34	38	47	55	68	105	130	182	235	290	395	695	FF
石棉 10K RF	3.1	3.9	5.8	7.2	7.7	9.6	10.8	14.3	23.9	28.6	38.1	54.8	78.1	102.9	125.8	209.6	243.9	283.9	FF1
石棉 10K RF 帶耳																			FF2
石棉 150P FF	10.8	10.8	19.1	21.5	23.9	28.6	31.0	34.6	47.7	54.8	66.7	100.0	131.0	178.6	226.2	288.6	383.9	658.1	FF150
石棉 150P RF	3.1	3.9	5.8	7.2	7.7	9.6	10.8	14.3	28.6	33.4	42.9	59.6	90.0	114.8	137.7	233.4	267.7	307.7	FF1501
石棉 5K FF	8	9.2	12.6	19.6	22.2	26.2	31.2	35.3	41.7	49.6	62.6	91.4	117	157.5	223	267	367	668	FF5K
石棉 5K RF	2.9	3.6	4.8	6.0	7.2	8.4	9.6	13.1	21.5	26.2	35.8	50.0	78.1	95.3	118.1	194.3	228.6	276.2	FF5K1
石棉 20K FF	10.8	10.8	19.1	21.5	23.9	28.6	31.0	34.6	47.7	54.8	66.7	100.0	131.0	178.6	226.2	288.6	383.9	658.1	FF20K
石棉 20K RF	3.1	3.9	5.8	7.2	7.7	9.6	10.8	14.3	28.6	33.4	42.9	59.6	90.0	114.8	137.7	233.4	267.7	307.7	FF20K1
橡膠 由任皮	1.2	1.5	2.4	2.7	3.1	3.6	4.8	6.0	7.2										NU
石棉 由任皮	2.4	3.6	4.8	6.0	7.2	9.6	10.8	12.0	14.3										NU1

角 鐵

() %

鍍 鋅 角 鐵					SUS 角 鐵			
尺 寸	單 孔		雙 孔		無 孔	尺 寸	單 孔	雙 孔
	3/8"孔	1/2"孔	3/8 孔	1/2"孔			3/8"孔	3/8"孔
1 1/2"	212		212			1 1/2"	393	417
2"	422	422	422	422		2"	619	643
2 1/2"		1036		1036				
3"								
代 號	ELA		ELB		EL	代 號	ELC	ELD

每支 3M 長

全牙螺絲、鍍鋅槽鐵、水表固定架、C 型鋼

() %

全 牙 螺 絲				C 型 鋼				
材 質	牙 徑	代 號	單 價	材 質	代 號	規 格	單 價	
鍍 鋅	3/8"	T-3300	77	鍍 鋅	C1200	厚 1.2t 高 25mm 寬 40mm 矮腳	155	
	1/2"	T-4300	157		C1200-1	厚 1.2t 高 25mm 寬 40mm 矮腳 3/8"孔	162	
不 銹 鋼	3/8"	ST-3300	233		C1600	厚 1.6t 高 25mm 寬 40mm 矮腳薄	238	
	1/2"	ST-4300	512		C1600-1	厚 1.6t 高 25mm 寬 40mm 矮腳薄 3/8"孔	245	
鍍鋅正槽鐵(正口型) 3M 1/2"孔					C1600-2	厚 1.6t 高 40mm 寬 40mm 高腳薄	279	
尺 寸	規 格	代 號	單 價		C1600-3	厚 1.6t 高 40mm 寬 40mm 高腳薄 3/8"孔	286	
3" (75*40 *5.0t)	無孔	ELJG	實價		C2000L	厚 2.0t 高 25mm 寬 40mm 矮腳厚	452	
	單孔	ELJG4	實價		C2000L-1	厚 2.0t 高 25mm 寬 40mm 矮腳厚 3/8"孔	460	
	雙孔	ELJG24	實價		C2000	厚 2.0t 高 40mm 寬 40mm 高腳厚	458	
4" (100*50 *5.0t)	無孔	ELJG	實價		C2000-1	厚 2.0t 高 40mm 寬 40mm 高腳厚 3/8"孔	460	
	單孔	ELJG4	實價		不 銹 鋼	C1200S	厚 1.2t 高 25mm 寬 40mm 矮腳	381
	雙孔	ELJG24	實價			C1200S-1	厚 1.2t 高 25mm 寬 40mm 矮腳 3/8"孔	405
鍍鋅輕型槽鐵 3M 1/2"孔						C1600S-2	厚 1.6t 高 40mm 寬 40mm 高腳薄	643
尺 寸	規 格	代 號	單 價			C1600SL-1	厚 1.6t 高 40mm 寬 40mm 高腳薄 3/8"孔	667
4"	單孔		實價	C2000S		厚 2.0t 高 40mm 寬 40mm 高腳薄	實價	
	雙孔		實價	C2000S-1		厚 2.0t 高 40mm 寬 40mm 高腳薄 3/8"孔	實價	

每支 3M 長

葫蘆管束、子母管束、可調型管束

() %

管徑	雙層管束			葫蘆管束 3/8"孔		葫蘆管束 1/2"孔		SUS葫蘆管束 3/8"孔		子母管束 1/2"孔	
	螺絲孔	代號	單價	代號	單價	代號	單價	代號	單價	代號	單價
1/2"	3/8"	ES2-304	14.8	ES-304	4.0	ES-404	6.4	ESS-304	20.3	ES1-404	14.3
3/4"	3/8"	ES2-306	15.5	ES-306	4.2	ES-406	6.7	ESS-306	22.7	ES1-406	14.3
1"	3/8"	ES2-310	18.6	ES-310	4.5	ES-410	6.9	ESS-310	25.0	ES1-410	13.6
1 1/4"	3/8"	ES2-312	20.3	ES-312	6.9	ES-412	9.4	ESS-312	29.8	ES1-412	14.8
1 1/2"	3/8"	ES2-314	21.5	ES-314	6.9	ES-414	9.4	ESS-314	32.2	ES1-414	14.8
2"	3/8"	ES2-320	24.8	ES-320	8.4	ES-420	10.9	ESS-320	37.0	ES1-420	18.6
2 1/2"	1/2"	ES2-424	59.1	ES-324	13.3	ES-424	15.8	ESS-324	45.3	ES1-424	32.2
3"	1/2"	ES2-430	61.5	ES-330	14.5	ES-430	17.0	ESS-330	54.8		
4"	1/2"	ES2-440	86.0	ES-340	17.2	ES-440	21.4	ESS-340	69.1		
5"	5/8"	ES2-550	127.9	ES-350	25.1	ES-450	27.5	ESS-350	90.5		
6"	5/8"	ES2-560	132.7	ES-360	32.0	ES-460	34.4	ESS-360	107.2		
8"	5/8"	ES2-580	331.4	ES-380	61.5	ES-480	63.9	ESS-380	157.2		
10"	6/8"	ES2-6100		ES-3100	66.7	ES-4100	127.7	ESS-4100	209.6 (1/2"孔)		

P 型管束、單面管束、單立管束

() %

管徑	P 型管束		SUS P 型管束		P 型管束 (EMT 管用)		可調型管束		代號 管徑	單立管束 (單邊孔)	SUS 單立管束 (單邊孔)
	代號	單價	代號	單價	代號	單價	代號	單價		SD	SSD
1/2"	P004E	5.0	P004ES	17.2	P004E-1	6.5	PK-004	9.6	1/2" (19mm)	2.7	12.0
3/4"	P006E	5.5	P006ES	18.5	P006E-1	7.2	PK-006	9.6	5/8" (22mm)	2.9	13.1
1"	P010E	6.7	P010ES	21.2	P010E-1	8.1	PK-010	10.3	3/4" (25mm)	3.1	14.3
1 1/4"	P012E	7.4	P012ES	24.6	P012E-1	9.6	PK-012	10.3	1" (31mm)	4.3	16.7
1 1/2"	P014E	8.6	P014ES	27.1	P014E-1	10.0			1 1/4" (39mm)	8.4	20.3
2"	P020E	12.3	P020ES	39.8	P020E-1	16.0			1 1/2" (51mm)	9.6	22.7
2 1/2"	P024E	15.3	P024ES	45.5					2" (63mm)	12.0	28.6
3"	P030E	16.5	P030ES	47.9							
4"	P040E	22.1	P040ES	81.1							
5"	P050E	34.4	P050ES	105.6							
6"	P060E	36.9	P060ES	117.9							
8"	P080E	86.0									

鍍鋅 U 型螺絲

() %

線徑 管徑	1/4"	1/4"加長	3/8"	3/8"加長	1/2"	1/2"加長	5/8"	5/8"加長	3/4"
代號	U	U1	U	U1	U	U1	U	U1	U
1/2"	3.5		8.2						
3/4"	3.8		8.6						
1"	4		9						
1 1/4"	4.5		9.3						
1 1/2"	5.3		10		39	55.3			
2"	5.8		11.3		39	55.3			
2 1/2"	7		13.5		39	55.3			
3"	9.5		14.8		45.5	61.8			
4"			17.5		48.8	65	97.5	113.8	
5"			21.3		52	68.3	108.3	130	
6"			24		61.8	78	123.8	146.3	195
8"			48.8		84.5	100.8	139.3	162.5	227.5
10"			65		97.5	113.8	170.2	195	260
12"			97.5		123.5	139.8	201.2	227.5	292.5

不銹鋼 U 型螺絲

() %

規格	1/2"	3/4"	1"	1 1/4"	1 1/2"	2"	2 1/2"	3"	4"	5"	6"	8"	10"	12"
1/4"	8.3	8.3	9.7	11.0	12.4	15.2	18.0	20.7	26.2	35.9				
5/16"	16.4	17.8	19.2	21.9	24.9	27.6	30.4	34.5	41.4	55.2	63.5	82.9	105.0	
3/8"	19.2	20.5	21.9	26.0	27.6	30.4	35.9	41.4	52.5	66.3	80.1	99.4	138.1	165.7
1/2"						77.3	82.9	93.9	113.2	127.0	151.9	193.3	248.6	303.8
5/8"								193.3	193.3	221.0	248.6	303.8	386.7	441.9
3/4"											359	441.9	524.8	635.2

代號 : SU

預埋螺絲、螺絲接頭、膨脹螺絲、楔型螺母、楔型螺絲 () %										厚鐵接頭、曲管 () %			
牙 徑	預埋螺絲		螺絲接頭	內牙膨脹螺絲	SUS 內牙膨脹螺絲	內迫式膨脹螺絲	四溝鑽尾	內迫式膨脹螺絲 (喇叭口)	牙 徑	套管膨脹螺絲	管 徑	厚鐵接頭	電白曲管
	木模用	鋼骨用										全接 (黑品)	
3/8"	6.1	10.5	5.3	4.3	23.9	4.4		4	1/4"*2"	2.8	1/4"	18	60
1/2"	18.6	20.3	10.8	8.9	47.7	8.8			5/16"*2 1/2"	3.5	3/8"	18	60
									5/16"*3"	4.7	1/2"	20	120
12.5X							250		3/8"*2 1/2"	5.8	3/4"	30	
12.7X							250		3/8"*3"	6.9	1"	40	
									3/8"*4"	9.7	1 1/4"	65	
									1/2"*3"	11.3	1 1/2"	70	
									1/2"*4"	14.8	2"	108	
									1/2"*5"	19.3	2 1/2"	238	
									5/8"*4"	25.5	3"	308	
									5/8"*5"	30.4	4"	408	
代 號	SKD	SKD1	LSS	PLS	PLSS	PLS3		PLS3	代 號	PLS2	代 號	BS	BHG

SANKO 鑽尾系列

規格	包裝量 (PCS)	P-TYPE P-1 吸球	HG-TYPE 敲擊棒全規格	SPS-TYPE 快速釘黑鐵	SPS-S-TYPE 快速釘白鐵	MG-TYP 尼龍釘套	V-PLUS 鑽尾
M4 X 25	1600			實價			
M5 X 25	1600			實價			
M5 X 35	1600			實價			
M5 X 50	800			實價			
M6 X 35	800			實價			
M6 X 50	800			實價			
M6 X 75	800			實價			
M8 X 75	400			實價			
M8 X 100	400			實價			
M4 X 25S	1600				實價		
M5 X 25S	1600				實價		
M5 X 35S	1600				實價		
M5 X 50S	800				實價		
M6 X 35S	800				實價		
M6 X 50S	800				實價		
M5 X 25P	8000					實價	
M6 X 30P	5000					實價	
M8 X 40P	2000					實價	
M10 X 50P	1500					實價	
M12 X 60P	1000					實價	
5 X 110	100						實價
6 X 110	100						實價
8 X 110	100						實價
8 X 160	100						實價
10 X 160	100						實價
12 X 160	100						實價
9.5 X 160	100						實價

陸泰鋁風管系列

品名	規格	尺寸	牌價
鋁風管	12 尺	3"	225
鋁風管	12 尺	4"	225
鋁風管	12 尺	5"	240
鋁風管	12 尺	5"1/2	240
鋁風管	12 尺	6"	300
烤漆鋁風管	12 尺	3"	1080
烤漆鋁風管	12 尺	4"	1080
烤漆鋁風管	12 尺	5"1/2	1080
鋁箔伸縮軟管	10 米	3"	675
鋁箔伸縮軟管	10 米	4"	675
尼龍布伸縮軟管	10 米-B 級	3"	1575
尼龍布伸縮軟管	10 米-B 級	4"	1750

SDS 水泥鑽頭使用參考表

編號	直徑		全長 mm	參考用途
	英制	公制		
1	1/8	3	90	5/32 鐵板牙直攻法
2	5/32	4	110	3/16 鐵板牙直攻法
3	3/16	5	160	5mm 尼龍壁虎
4		5.8	160	鋁門窗專業用，2 分六角頭鐵板牙
5	1/4	6	160	6mm 尼龍套
6	1/4	6.5	160	塑膠套、2 分外牙壁虎
7		7.4	160	鋁門窗專業用，2 分半六角頭鐵板牙
8	5/16	8	160	2 分套管壁虎、8mm 尼龍套
9	3/8	9.5	160	2 分半套管壁虎、3 分外牙壁虎
10	25/64	10	160	2 分半厚套管壁虎、M8 化學錨栓、10mm 尼龍套
11	3/8	10	410	引洞，電線洞(8 吋壁用)
12	15/32	12	160	3 分植筋、12mm 尼龍套、M10 化學錨栓
13	1/2	12.7	160	3 分內牙壁虎、4 分外牙壁虎、3 分套管壁虎、3 分鋼筋植筋
14	1/2	13	410	引洞，電線洞(8 吋壁用)
15	35/64	14	160	3 分內牙厚管壁虎、M12 化學錨栓、14mm 尼龍套
16	9/16	14.3	160	3 分內牙厚管壁虎
17	5/8	16	175	4 分套管壁虎、5 分外牙壁虎、16mm 尼龍套、4 分鋼筋植筋
18	5/8	16	410	引洞(8 吋壁用)，5.5mm 電纜用
19	11/16	17.5	210	4 分內牙壁虎、4 分厚套管壁虎
20	5/64	18	210	4 分內牙壁虎、4 分厚套管壁虎、M16 化學錨栓
21	3/4	19	210	5 分套管壁虎、6 分外牙壁虎
22	3/4	19	410	引洞(8 吋壁用)，瓦斯軟管
23	25/32	20	260	5 分鋼筋植筋
24	7/8	22	260	5 分內牙壁虎、5 分厚套管壁虎、7 分外牙壁虎
25	7/8	22	400	3 分電管用
26	1	25	260	6 分內牙壁虎、8 分外牙壁虎、樓梯扶手、M20 化學錨栓
27	1	25	400	4 分水管用、6 分鋼筋植筋
28	1-1/8	28	260	28mm(1-1/8)外牙壁虎
29	1-1/8	28	400	6 分水管用、6 分鋼筋植筋
30	1-1/4	32	260	32mm(1-1/4)外牙壁虎
31	1-1/4	32	400	6 分水管加凡用、8 分鋼筋植筋
32	1-3/8	35	400	1-1/4 水管用、M30 化學錨栓
33	1-1/2	38	570	1-1/2 水管用、M30 化學錨栓、10 分鋼筋植筋
34	1-9/16	40	570	1-1/2 水管用、M30 化學錨栓、11 分鋼筋植筋

電鍍六角螺絲 (全牙)

() %

徑長	1/2"	5/8"	3/4"	1"	1 1/4"	1 1/2"	1 3/4"	2"	2 1/2"	3"	代號
1/4"	46	46	46	53	61	69	76	83	100	119	LS
5/16"	67	67	70	83	96	108	118	132	155	182	
3/8"	106	106	106	125	140	158	175	193	229	264	
7/16"			192	192	206	232	257	283	337	383	
1/2"			250	250	276	308	341	373	438	500	
5/8"				444	476	535	583	638	740	841	
3/4"						905	982	1074	1212	1365	

單位：H=100 只

電鍍六角螺絲 (半牙)

() %

徑長	2"	2 1/2"	3"	3 1/2"	4"	4 1/2"	5"	5 1/2"	6"	代號
1/4"				2.5	2.8	3	3.4	3.8	4.7	LS1
5/16"				3.5	4	4.4	4.8	5.3	7.1	
3/8"				5.6	6.3	7	7.7	8.3	9.2	
1/2"				8	9	10	11	11.6	12.5	
5/8"				11.6	12.7	14	15.3	16.7	18	
3/4"				19	20.8	23.4	24.1	26.4	28.4	
7/8"				33.6	37.2	41	43.3	46.3	51.8	
1"				42	46	50	55	59	64	

單位：1 只

不銹鋼六角頭機器螺絲

SUS 27(304#)

() %

徑長	1/2"	3/4"	1"	1 1/4"	1 1/2"	2"	2 1/2"	3"	3 1/2"	4"	4 1/2"	5"	5 1/2"	6"
3/16"	1.9	2.2	2.6	2.9	3.4	4.1	5.1	6.1						
1/4"	1.1	1.4	1.6	1.8	2.0	2.6	3.1	3.4	4.0	4.5	6.0	6.5	7.3	8.5
5/16"	1.9	2.3	2.7	3.1	3.4	4.3	5.0	5.8	6.6	7.7	9.4	10.4	11.7	13.2
3/8"	2.8	3.4	3.9	4.5	5.1	6.4	7.5	8.8	10.0	11.1	13.5	15.0	16.4	18.7
7/16"		6.0	6.8	7.6	8.2	9.9	11.5	13.2	15.3	17.0				
1/2"		7.4	8.3	9.4	10.3	12.3	14.7	17.0	19.0	21.3	24.6	28.4	30.0	34.0
5/8"			14.2	15.3	17.2	20.2	23.6	26.8	30.0	33.4	40.0	44.2	48.5	52.7
3/4"					28.1	32.7	37.6	42.5	47.6	51.9	64.6	70.6	76.9	87.1
7/8"					51.4	59.5	65.9	76.9	85.0	96.5	106.3	112.6	122.4	132.6
1"						84.2	94.4	106.3	119.0	131.8	141.1	154.7	170.0	182.8

單位：1 只

鍍鋅華司、鍍鋅螺帽、鍍鋅突緣螺帽、SUS 華司、SUS 螺帽、SUS 突緣螺帽

品名 孔徑	鍍鋅華司	鍍鋅螺帽	鍍鋅突緣螺帽	SUS 華司	SUS 螺帽	SUS 突緣螺帽
	單價 (KG)	單價 (H)	單價 (H)	單價 (KG)	單價 (H)	單價 (H)
1/4"	89	17	38	270	52	238
5/16"	89	28	56	229	89	280
3/8"	70	39	64	229	145	373
3/8"(大)			109			
1/2"	70	95	159	229	334	793
5/8"	70	182		259	644	
3/4"	70	272		259	950	
7/8"	70	590		259	1867	
1"	70	925		259	3267	
代號	WS	LM	LMW	WSS	SLM	SLMW
折數	() %			() %		

單位：H=100 只

YONE 墊片凡而、落水頭、浮球凡而

品名	代號	3/8"	1/2"	3/4"	1"	1 1/4"	1 1/2"	2"	2 1/2"	3"	4"	5"	6"	8"	折數
YONE 墊片凡而	VA17		570	835	1230	1715	2510	3760	6930	9780					() %
銑伸縮接頭	VA25		155	188	220	275	359	394	604	742	988	1426	2139		() %
砲銅伸縮表由令組	VA26			500	696		1679	2227							
銅高腳屋頂落水頭	VA27						129	129	129	129	289				() %
ST 四角型電光地板	VA29						27	27							
莊頭北浮球凡而	VA32		500	600	1200		3500	3670		12000	13350				() %
快速達浮球閥		500	500	600	1200	3000	3300								() %

球塞凡而、NS 凡而

品名	代號	3/8"	1/2"	3/4"	1"	1 1/4"	1 1/2"	2"	2 1/2"	3"	4"	折數
銅 200P 球塞	200B	130	130	170	260	380	580	880	1750	3100	5100	() %
NS 閘門凡而	W401	152	152	198	247	342	460	667	1292	2007	3458	() %
NS 橫式逆止	W326		160	207	282	408	558	826	1697	2272	3661	
品名	代號	1/4"	3/8"	1/2"	3/4"	1"	1 1/4"	1 1/2"	2"	2 1/2"	3"	
SUS 圓條球塞凡而	SUSB	565	583	640	726	983	1615	1833	2822			() %
SUS 六角球塞凡而	SUSB1	415	433	501	654	940	1394	1662	2572			
316 大流量球塞凡而	SUSB2	601	601	743	965	1393	2026	3301	4951	12930	18572	

AKO 減壓閥、排氣閥、進排氣閥、定水位閥、持壓閥、水錘吸收器 () %

品名	代號	1/2"	3/4"	1"	1 1/4"	1 1/2"	2"	2 1/2"	3"	4"	5"	6"
鉑金銅減壓閥(牙口)	AK-101	762	834	1393	2143	2381	3334					
不銹鋼 304 減壓閥(牙口)	AK-102	3750	4179	5786	8358	10072	11786					
鉑金銅減壓閥組(牙口)	AK-103		3691	5358		11905	16667			(球塞閥模組式)		
鍛造銅排氣閥(牙口)	AK-107	393	417	441								
鍛造銅大流量排氣閥(牙口)	AK-108	3453	3453	3453								
不銹鋼大流量排氣閥(牙口)	AK-109	6667	6667	6667								
不銹鋼進排氣閥(牙口)	AK-107S	1191	1191	1429								
鉑金銅定水位閥(牙口)	AK-114					9286	10239					
鉑金銅定水位閥(F 式)	AK-115							22858	26429	37143		
鉑金銅持壓閥(牙口)	AK-116					9286	10239					
鉑金銅持壓閥(F 式)	AK-117							22858	26429	37143		
銅水錘吸收器(牙口)	AK-104	548	620	1262	1905	2858	3810	7620	13810	22620		
銅水錘吸收器(F 式)	AK-104F						5000	8810	14762	23810	42858	64286
不銹鋼水錘吸收器(牙口)	AK-105	1179	1650	2358		5893	8250					
不銹鋼水錘吸收器(F 式)	AK-105F							15846	28715	40072	49500	70715
鑄鐵管中型水錘吸收器	AK-106						21191	27381	35715	44048	61905	97620
不銹鋼管中型水錘吸收器	AK-106S						58334	78572	92858	102381	133334	171429

ACHEN 無聲逆止閥、Y 型過濾器、浮球開關、瓦斯用閥 ()%

品名	代號	1/2"	3/4"	3/4"*1/2"	1"	1 1/4"	1 1/2"	2"	2 1/2"	3"	4"
砲金銅無聲逆止閥(牙口)	AC110	250	327		429	600	827	1250	2977	3750	
不銹鋼無聲逆止閥(牙口)	AC111	1008	1115		1286	1565	2229	3215	5572	7286	
砲金銅無聲底閥	AC112						1179	1703	3786	4703	
砲金銅 Y 型過濾器	AC118	400	600		877	1400	1800	2877	4250	6500	
不銹鋼浮球開關(牙口)	AC121	1608	1886		2679	5465	5465	6643			
不銹鋼浮球開關(法蘭口)	AC122								19286	20786	25072
HISEC 砲金銅密封式安全片	AC126	905	1167		1667	2477	3334	5239			
黃銅安全片	AC127	310	322								
超流量自動瓦斯安全球閥開關	AC171	393	441								
超流量自動瓦斯安全球閥開關	AC172			441							
安全單口	AC173	143	227								
瓦斯單口	AC174	93									
瓦斯單口(大流量)	AC175	120									
瓦斯雙口(Y 型)	AC176	215									
瓦斯雙口(T 型)	AC177	215									
內活動螺母單口	AC178	100									

不銹鋼條車製品 ()%

品名規格	代號	1/4"	3/8"	1/2"	3/4"	1"	1 1/4"	1 1/2"	2"	2 1/2"	3"	4"
SUS 全接頭(條車)	SS	35	37	37	58	85	150	183	207	560	655	839
SUS 曲管	BHS		179	310								

焊條 ()%

品名	規格	售價	品名	規格	售價	品名	規格	售價
F03(紅藥)	2.6	183	R13(白藥)	2.6	193	US308(紅藥)	2.6	780
	3.2	170		3.2	177		3.2	756
E10(黑藥)	4.0	170		4.0	177	TS308(白藥)	4.0	

台製立式壓力表 ()%

品名	壓力	代號	2"	2 1/2"	3"	4"
			1/4"PT 牙	1/4"PT 牙	3/8"PT 牙	3/8"PT 牙
直立式壓力計	2Kg-35Kg	MYA	91	143	208	305

角板型溫度計

形式	規格 代號	±50°C	0-50°C	0-100°C	0-120°C	0-150°C	0-200°C
		1/2"牙 2"長感溫棒					
S 型	WGS	560	520	520	520	520	560
L 型	WGL	600	560	560	560	560	600

恐龍牌、3K、鹿頭牌系列

品名	容量	品牌	牌價	包裝	顏色
絕緣膠帶	18mm	3K牌	200	條	白.黑.紅.藍.綠.黃
絕緣膠帶	30mm	3K牌	340	條	
絕緣膠帶	48mm	3K牌	55	只	白.綠
透明封口膠帶	48mm*90m	3K牌	40	只	
透明封口膠帶	60mm*90m	3K牌	50	只	
布紋封口膠帶	48mm*12m	鹿頭牌	30	只	紙箱色
PVC布紋封口膠帶	60mm*12m	鹿頭牌	55	只	
布紋絕緣膠帶	48mm*27m	晉通牌	85	只	白色
恐龍耐高溫噴漆	400ml	恐龍牌	250	24罐/箱	黑、銀、透明
螢光噴漆	400ml	恐龍牌	300	24罐/箱	
百能噴漆	400ml	恐龍牌	105	24罐/箱	黑.白.黃.藍.紅.灰 橘.綠.銀.電鍍銀
恐龍191金屬保護油	420ml	恐龍牌	190	12罐/24罐/箱	
恐龍192噴霧式黃油	420ml	恐龍牌	250	12罐/24罐/箱	
恐龍PU發泡填縫劑-DIY型	340ml/500ml/750ml	恐龍牌	詢價	12罐/箱	
恐龍發泡劑施工槍清潔劑	500ml	恐龍牌	300	24罐/箱	
恐龍PU發泡填縫劑-專業型	750ml	恐龍牌	350	12罐/箱	
恐龍195車架牛油	400公克、1加侖、5加侖	恐龍牌	詢價	400公克 30條/箱、 1加侖-6桶/箱	
恐龍197工業泛用牛油	400公克、1加侖、5加侖	恐龍牌	詢價	30條/箱、 1加侖-6桶/箱	
恐龍普遍牛油	420公克、1加侖、5加侖	恐龍牌	詢價	420公克-24罐/箱、 1加侖 6桶/箱	
恐龍199車輛軸承牛油	400公克、1加侖、5加侖	恐龍牌	詢價	400公克-30條/箱、 1加侖-6桶/箱	
恐龍191防鏽潤滑油	1加侖、5加侖	恐龍牌	詢價	1加侖-6桶/箱	
恐龍積碳油汙清潔劑	450ml	恐龍牌	90	24罐/箱	

M&L 配線器材

絕緣配線槽		
型號 8mm	規格 mm	單價 1.7M/支
MD-0.5	15 * 25	150
MD-0.7	20 * 20	160
MD-0	25 * 25	170
MD-1	25 * 45	200
MD-1.2	33 * 33	20
MD-1.5	33 * 45	220
MD-2	45 * 45	260
MD-2.2	50 * 50	300
MD-2.5	65 * 45	310
MD-3	33 * 65	290
MD-4	25 * 65	260
MD-5	45 * 65	310
MD-5.5	60 * 60	390
MD-5.7	65 * 65	400
MD-6	72 * 64	500
MD-6.5	33 * 100	400
MD-6.7	45 * 100	450
MD-7	70 * 100	630
MD-7.5	100 * 75	680
MD-8	100 * 100	1050
MD-10	150 * 75	1352
MD-12	150 * 100	1930
MD-15	200 * 100	2576
MD-21	200 * 150	3910
MD-22	200 * 200	5152

絕緣配線槽		
型號 8mm	規格 mm	單價 2M/支
AD-1 * 2	25 * 50	250
AD-1 * 3	25 * 75	350
AD-1.5 * 1	38 * 25	240
AD-1.5 * 2	38 * 50	330
AD-2 * 2	50 * 50	350
AD-2 * 3	50 * 75	500
AD-3 * 3	75 * 75	730
AD-3 * 4	75 * 100	780

絕緣配線槽		
型號 8mm	規格 mm	單價 2M/支
VD-1	25 * 30	212
VD-2	25 * 40	240
VD-3	33 * 40	268
VD-4	40 * 40	294
VD-5	60 * 40	360
VD-5.5	80 * 40	508
VD-5.7	100 * 40	530
VD-6	25 * 60	308
VD-7	40 * 60	360
VD-8	60 * 60	468
VD-9	80 * 60	536
VD-9.5	100 * 60	736
VD-9.6	120 * 60	884
VD-9.65	120 * 65	958
VD-9.66	25 * 80	380
VD-9.7	40 * 80	508
VD-9.8	60 * 80	536
VD-10	80 * 80	736
VD-10.5	100 * 80	918
VD-11	120 * 80	1100
VD-12	40 * 100	530

絕緣配線槽		
型號 8mm	規格 mm	單價 2M/支
VDC-2530	25 * 30	212
VDC-2560	25 * 60	308
VDC-4040	40 * 40	294
VDC-4060	40 * 60	360
VDC-4080	40 * 80	508
VDC-5050	50 * 50	350
VDC-6060	60 * 60	468
VDC-6080	60 * 80	536
VDC-8080	80 * 80	736
VDC-100100	100 * 100	1260

絕緣配線槽		
型號 4mm	規格 mm	單價 2M/支
BD-2525	25 * 25	240
BD-3340	33 * 40	32
BD-4040	40 * 40	350
BD-3360	33 * 60	410
BD-4860	48 * 60	440
BD-6060	60 * 60	560

密封絕緣配線槽		
型號 8mm	規格 mm	單價 2M/支
SD-1525	15 * 25	178
SD-2525	25 * 25	200
SD-5025	50 * 25	250
SD-3333	33 * 33	240
SD-2545	25 * 45	236
SD-3345	33 * 45	260
SD-4545	45 * 45	300
SD-6545	65 * 45	360
SD-5050	50 * 50	350
SD-7264	72 * 64	590
SD-2565	25 * 65	308
SD-3365	33 * 65	342
SD-4565	45 * 65	366
SD-6565	65 * 65	470
SD-7575	75 * 75	730
SD-15075	150 * 75	1590
SD-33100	33 * 100	472
SD-48100	48 * 100	530
SD-70100	70 * 100	742
SD-100100	100 * 100	1260
SD-2530	25 * 30	212
SD-2540	25 * 40	240
SD-3340	33 * 40	268
SD-4040	40 * 40	294
SD-6040	60 * 40	360
SD-8040	80 * 40	508

密封絕緣配線槽		
型號 8mm	規格 mm	單價 M/支
SD-10040	100 * 40	530
SD-2560	25 * 60	308
SD-4060	40 * 60	360
SD-6060	60 * 60	468
SD-8060	80 * 60	536
SD-10060	100 * 60	736
SD-12060	120 * 60	884
SD-12065	120 * 65	958
SD-2580	25 * 80	380
SD-4080	40 * 80	508
SD-6080	60 * 80	536
SD-8080	80 * 80	736
SD-10080	100 * 80	918
SD-12080	120 * 80	1100
SD-40100	40 * 100	530
SD-2210	22 * 10	110
SD-3015	30 * 15	170
SD-1616	16 * 16	120
SD-2516	25 * 16	150
SD-3816	38 * 16	180
SD-2020	20 * 20	190
SD-4020	40 * 20	240
SD-3825	38 * 25	240
SD-3030	30 * 30	240
SD-7540	75 * 40	478
SD-2550	25 * 50	250
SD-3850	38 * 50	330
SD-2575	25 * 75	350
SD-5075	50 * 75	500
SD-10075	100 * 75	780
SD-75100	75 * 100	780
SD-150100	150 * 100	2270
SD-200100	200 * 100	3030
SD-200150	200 * 150	4600
SD-200200	200 * 200	6060
SD-300100	300 * 100	6060

M&L 配線器材

粘式配線固定座		
型號	包裝	單價/包
HC-100	每包 100只	340
HC-101S		356
HC-101		356
HC-102		434
HC-103		434

外迫式電纜固定頭		
型號	適用電纜 外徑 mm	單價/只
CG-16	5-10	32
CG-20	6-13	40
CG-25	10-18	56
CG-32	16-22	80
CG-40	20-27	120
CG-50	30-41	160
CG-63	40-53	240
CG-16F	5-10	40
CG-20F	6-13	40

外迫式電纜固定頭		
型號	適用電纜 外徑	單價/只
EG-7	3.5-6	32
EG-9	4-8	32
EG-11	5-10	32
EG-13.5	6-12	40
EG-16	10-14	40
EG-21	13-18	56
EG-29	18-25	80
EG-36	22-32	120
EG-42	30-38	160
EG-48	34-44	240

PVC浪管		
型號	1捲/M	單價 M/支
1XEBC3	100	520
1XEBC4	100	750
1XEBC6	100	920
1XEBC10	50	950
1XEBC12	50	1650
1XEBC15	50	2000
1XEBC20	50	3350

迫緊式電纜固定頭		
型號	適用電纜 外徑 mm	單價/只
PG-16	5-10	32
PG-20	6-13	40
PG25	10-18	56
PG-32	16-22	80
PG-40	20-27	120
PG-50	30-41	160
PG-63	40-53	240

外迫式電纜固定頭		
型號	適用電纜 外徑 mm	單價/只
AG-12	3-6.5	32
AG-16	5-10	32
AG-20	10-14	40
AG-25	13-18	56
AG-25S	13-18	56
AG-32	18-25	80
AG-32S	18-25	80
AG-40	22-32	120
AG-50	30-38	160
AG-63	34-44	240

插釘式電纜固定夾		
型號	內徑 寬度 mm	單價/包
NC-0.275N	2.75	60
NC-0.35N	3.5	60
NC-0.4N	4	60
NC-0.5N	6	60
NC-1N	6	60
NC-1NL	6	60
NC-1.5N	7	70
NC-2N	8	70
NC-2.5	9	80
NC-3N	10	80
NC-3.5N	11	100
NC-4N	12	100
NC-6N	14	120
NC-7	16 (3/8")	150
NC-7.5N	20	170
NC-8N	22 (1/2")	170
NC-9N	25 (3/4")	190
NC-10N	32 (1")	160

PVC浪管固定頭		
型號	適用浪管	單價/只
BG-18	3/8"	46
BG-22	1/2"	50
BG-26	3/4"	70
BG-34	1"	98
BG-42	1 1/4"	138

耐扭迫緊式電纜固定頭		
型號	適用電纜 外徑	單價/只
PG-1610	5-10	40
PG-2013	6-13	46

雙釘式電纜固定夾		
型號	內徑寬度 mm	單價/包
DNC-12	40(1 1/4")	160
DNC-15	49(1 1/2")	200
DNC-20	62(2")	240

金屬浪管固定頭		
型號	適用 金屬浪	單價/只
MG-18	1/2"	44
MG-26	3/4"	58
MG-32	1"	70
MG-41	1 1/2"	128

M&L 配線器材

圓形地板配線槽		
型號	包裝	單價 1M/支
RD-20	背膠	120
RD-20M	每箱	
RD-20C	300支	
RD-30	背膠	140
RD-30M	每箱	
RD-30C	150支	
RD-40	背膠	160
RD-40M	每箱	
RD-40C	100支	
RD-50	背膠	180
RD-50M	每箱	
RD-50C	65支	
RD-60	背膠	210
RD-60M	每箱	
RD-60C	50支	
RD-70	背膠	250
RD-70M	每箱	
RD-70C	50支	
RD-90	背膠	330
RD-90M	每箱	
RD-90C	35支	
RD-120	背膠	430
RD-120M		
RD-120C		

EC型配線標誌		
型號	包裝	單價/捲
EC-0	1捲1000只	400
EC-1	1捲1000只	400
EC-3	1捲500只	260
EC-3	1捲250只	200
ECH-1	1捲100只	42

電話配線槽		
型號	包裝	單價 1M/支
TC-1	1箱350支背膠	34
TC-1M		38
TC-2	1箱190支背膠	44
TC-2M		48
TC-3	1箱140支背膠	54
TC-3M		58
TC-4	1箱90支背膠	68
TC-4M		72
TC-5	1箱75支背膠	72
TC-5M		76
TC-6	1箱60支背膠	88
TC-6M		92
TC-8	1箱45支背膠	120
TC-8M		140

0型膠管標誌		
型號	包裝	單價/包
OM-0.75	每包 100只	30
OM-1.25		30
OM-2.0		30
OM-3.5		36
OM-5.5		40
OM-8		50
OM-14		60
OM-22		70

尼龍紮線帶		
型號	長*寬mm	單價/包 1包100只
CV-075	75*2.4	48
CV-094	96*2.5	60
CV-100	100*2.5	70
CV-120S	120*2.5	128
CV-120	120*3.2	138
CV-120L	120*4.8	168
CV-140S	142*2.5	138
CV-140	142*3.2	148
CV-150	150*3.6	158
CV160L	160*4.8	224
CV-165	165*2.5	158
CV-180	180*4.0	218
CV-190	190*4.8	238
CV-200M	203*2.5	198
CV-200S	203*3.2	228
CV-200A	203*3.6	258
CV-200	203*4.6	238
CV-200L	203*7.6	500
CV-240L	240*7.6	720
CV-250M	250*3.6	360
CV-250	250*4.8	396
CV-265	265*3.6	382
CV-280	280*4.8	610
CV-280L	280*7.6	800
CV-292	292*3.6	554
CV-300S	300*4.8	620
CV-300	300*7.6	890
CV-310	310*4.8	642
CV-330	330*3.6	626
CV-340	340*7.6	988
CV-368S	368*3.6	660
CV-368	368*4.8	790
CV-380	380*7.6	1088
CV-385	385*4.8	890
CV-432	432*4.8	988
CV-450	450*8.0	1286
CV-450M	450*4.8	1030
CV-500	500*4.8	1150
CV-550	550*8.0	1482
CV-550L	550*13	2300
CV-610	610*8	1700
CV-685	685*8	1920

尼龍紮線帶		
型號	長*寬mm	單價 M/支
CV-710	710*8	1980
CV-762	762*9	2570
CV-812	812*9	2000
CV-914S	914*4.8	3000
CV-914S	914*9	3800
CV-1168	1168*9	2472
CV-1219	1219*9	4500

捲式結束帶		
型號	長*寬 mm	單價/包1包 100只
KS-3	1.5	180
KS-6	4	180
KS-8	6	204
KS-10	7.5	216
KS-12	9	228
KS-15	12	264
KS-19	15	360
KS-24	20	456
粘式扁型固定夾		
型號	包裝	單價/包
FC-1	1包	296
FC-2	100只	320