

百晨企業有限公司

目錄及折數表

頁數	品名	折數	頁數	品名	折數
1	目錄及折數表		36	市面不銹鋼被覆車牙管	
4	南亞塑膠管、高興昌鋼管包裝明細			市面不銹鋼被覆壓接管	
	南亞灰色塑膠管		37	AKO 高興昌外粉體塗裝鋼管(粉體加工)	
7	南亞 DWV 發泡塑膠管		38	SPT / Tiger 污排水鑄鐵管&管件	
	橘色衛生下水道用/污水塑膠管		40	立達牌(LD)塑膠凡而	
8	南亞 HIW-PVC 耐衝擊塑膠管		42	閥類型號對照表	
	南亞 HT-CPVC 耐熱塑膠管		43	東光凡而 TONG KWANG VALVE	
9	南亞灰色塑膠管件		50	富山凡而 FUSAN VALVE	
15	南亞橘色塑膠管件		60	日泰凡而 Z-TIDE VALVE	
18	南亞 HIW-PVC 耐衝擊塑膠管件		66	首龍凡而 SOW LONG VALVE	
20	南亞 HT-CPVC 耐熱塑膠管件		69	ACHEN 無聲逆止閥、Y 型過濾器	
22	南亞 UPVC SCH80 管、塑膠管件			ACHEN 浮球開關、瓦斯用閥	
23	南亞 CPVC SCH80 管、塑膠管件		70	FBE / LEDE 閥類系統溝槽式配管另件	
24	CLEAR PVC 透明管件		71	鼎機 UNI-D 電磁閥	
25	輸水用 HDPE 管		73	不銹鋼條車接頭、不銹鋼曲管	
26	南亞衛生下水道用配管箱及匯流管件			焊條、台製立式壓力表、角板型溫度計	
28	PVC 大月彎 (南亞規格) (電力規格)		74	YONE 墊片凡而、落水頭、浮球凡而	
	PVC 天溝系列			球塞凡而、NS 凡而	
	配電盤用快速接頭			L&K-保溫管接頭	
29	PVC 電信用大月彎、標示帶及配件		75	乙萱/通力防震軟管及伸縮接頭、高壓防震軟管	
30	PVC 平頂管件、浪管、冷熱固定片		76	LISTEN 壓著接頭	
	CD 配電導管、CD 配電導管件		77	首龍不銹鋼機械式溝槽管配件	
	PF 管、CW 管		78	Hispeed 不銹鋼溝槽式接頭	
33	高興昌、美亞 CNS 6445、BSB 1387		79	FBE / LEDE 溝槽式配管接頭另件	
	高興昌、美亞 ASTM A53B/CNS 4626 管		80	球狀石墨鑄鐵 300psi 螺紋式另件	
	高興昌、美亞 ASTM A53B STD 管		81	可鍛鑄鐵管子接頭	
	高興昌、美亞 BSA 管			不銹鋼管子接頭	
	高興昌、美亞 EMT 管		82	HY 砲銅管子接頭	
	高興昌、美亞 CNS 2606 RSG 管			高壓 2000P 牙口管子接頭	
	高興昌、美亞 C80.1 導電線鋼管			高壓 3000P 牙口管子接頭	
34	美亞、允強、彰源 不銹鋼車牙管			高壓 3000P 套焊管子接頭	
	美亞、允強、彰源 不銹鋼壓接管		83	鍍鋅鐵內卜、不銹鋼內卜	
	AKO 美亞不銹鋼被覆車牙管		84	有縫 20S(SGP) 焊管件	
	AKO 美亞不銹鋼被覆壓接管			有縫 20S(SGP) 異徑焊管件	

※親愛的客戶,我們已細心地檢查所有產品的價格,但我們保留權力更動任何的錯誤或印刷的疏忽。

※本報價不含加值營業稅。

※本公司新價目表提出時,舊價目即時失效。

業務員：

百晨企業有限公司

目錄及折數表

頁數	品名	折數	頁數	品名	折數
85	不銹鋼同徑、異徑焊管件 10S				
	不銹鋼同徑、異徑焊管件 20S				
86	鍍鋅馬鞍座、SUS 馬鞍座				
84	鐵電焊鍛造法蘭片(黑品)(電白)				
88	不銹鋼鍛造法蘭片				
89	法蘭迫緊				
	電線保護軟管及管件				
91	EMT、RSG免車牙管件				
	電線用鍍鋅大月彎				
92	鋁製BOX接線盒				
	鐵製BOX接線盒				
	ST鐵製BOX接線盒				
93	華新麗華電線電纜				
95	角鐵				
	全牙螺絲、鍍鋅槽鐵、水表固定架、C型鋼				
96	葫蘆管束、子母管束				
	P型管束、可調型管束、單立管束				
97	鍍鋅U型螺絲、不銹鋼U型螺絲				
	預埋螺絲、螺絲接頭、膨脹螺絲				
	楔型螺母、楔型螺絲				
98	電鍍六角螺絲				
	不銹鋼六角螺絲				
	鍍鋅華司、螺母、突緣螺母				
	不銹鋼華司、螺母、突緣螺母				
99	SANKO鑽尾系列				
	陸泰鋁風管系列				
100	SDS水泥鑽頭使用參考表				
101	恐龍牌、3K、鹿頭牌系列				
102	五金另件				
	琺瑯膠、陶瓷膠、玻纖加強帶				
103	法蘭規格表				
105	鋼管規範重量表				

※親愛的客戶,我們已細心地檢查所有產品的價格,但我們保留權力更動任何的錯誤或印刷的疏忽。

※本報價不含加值營業稅。

※本公司新價目表提出時,舊價目即時失效。

業務員：

南亞 PVC 管包裝明細

尺寸	規格	規格	規格	規格	小把	中把	大把
3/8"	2.0mm(E管)	2.5mm(W管)			30	600	1800
1/2"	2.0mm(E管)	3.0mm(W管)	3.0mm(B管)		30	600	1800
3/4"	2.0mm(E管)	3.0mm(W管)	3.0mm(B管)		20	400	1200
1"	3.0mm(E管)	3.5mm(W管)	3.5mm(B管)		10	200	600
1¼"	3.5mm(E管)	3.5mm(W管)	3.5mm(B管)		10	200	600
1½"	2.0mm(A管)	3.5mm(E管)	4.0mm(W管)	4.0mm(B管)	10	200	400
2"	2.0mm(A管)	4.0mm(E管)	4.5mm(W管)	4.5mm(B管)	5	100	200
2½"	2.5mm(A管)	4.5mm(E管)	4.5mm(W管)	4.5mm(B管)			150
3"	3.0mm(A管)	5.5mm(E管)	6.0mm(W管)	6.0mm(B管)			120
3½"	3.5mm(A管)						90
4"	3.5mm(A管)	4.0mm(ES-1)					90
4"	7.0mm(E管)	7.0mm(W管)	7.0mm(B管)				60
5"	4.5mm(A管)	3.5mm(R管)					50
5"	7.0mm(E管)	7.0mm(W管)	7.0mm(B管)				40
6"	5.5mm(A管)	4.0mm(R管)					40
6"	8.5mm(E管)	9.0mm(W管)					30
8"	7.0mm(A管)	5.0mm(R管)	11.0mm(W管)	10.5mm(B管)			20

數量單位:支

高興昌鋼管包裝明細及重量

尺寸	包裝支數	6445(白)	BSB(白)	A53B(白)	4626(6M)	2606(6M)	EMT管		
		每支重量	每支重量	每支重量	每支重量	每支重量	尺寸	包裝支數	每支重量
1/2"	100	7.39	7.6	7.5	7.83	6.10	E19	200	1.94
3/4"	100	10.0	10.6	9.6	10.43	8.39	E25	100	2.73
1"	60	13.7	15.3	14.9	15.39	11.63	E31	100	3.99
1¼"	50	19.8	21.9	20.3	20.3	14.59	E39	100	4.64
1½"	50	22.62	28.4	24.5	24.5	17.09	E51	50	6.24
2"	40	32.0	36.0	31.4	31.4	24.09	E63	40	8.94
2½"	30	45.2	50.3	50.4	52.484	31.19	E75	30	12.10
3"	20	53.2	59.3	67.0	67	35.40			
4"	10	69.0	77.1	93.7	96	55			
5"	10	84.9	95.1						
5"	7			138.32	138.8				
6"	7	113.06	113.0	164.2	164.2				
8"	5		178.4	250.4	244				
10"	3		221.7	349.9					
12"	3		279.1	431.3					
14"	1		284.9	474.8					
16"	1		357.5	544.4					

重量單位:KG

自來水用 CNS4053-1

標稱管徑	近似內徑	近似厚度	長度	每米牌價	每支牌價	
W13	3/8"	13mm	2.5mm	4m	9.00	36.0
W16	1/2"	16mm	3.0mm	4m	12.90	51.6
W20	3/4"	20mm	3.0mm	4m	15.60	62.4
W25	1"W	25mm	3.5mm	4m	22.58	90.3
W30	1¼"W	31mm	3.5mm	4m	27.25	109.0
W40	1½"	40mm	4.0mm	4m	40.45	161.8
W50	2"	51mm	4.5mm	4m	56.65	226.6
W65	2½"	67mm	4.5mm	4m	72.90	291.6
W80	3"	77mm	6.0mm	4m	110.10	440.4
W100	4"	100mm	7.0mm	5m	171.00	855.0
W125	5"	125mm	7.0mm	5m	224.50	1,122.5
W150	6"	146mm	9.0mm	6m	335.10	2,010.6
W200	8"	194mm	11.0mm	6m	527.95	3,167.7
W250	10"	239mm	13.5mm	6m	805.95	4,835.7
W300	12"	284mm	16.0mm	6m	1,148.80	6,892.8
W350	14"	332mm	18.0mm	6m	1,526.00	9,156.0
W400	16"	376mm	20.5mm	6m	1,974.00	11,844.0
W450	18"	421mm	22.9mm	6m	2,470.00	14,820.0
W500	20"	466mm	25.3mm	6m	3,022.00	18,132.0

一般用 CNS1298

標稱管徑	近似內徑	近似厚度	長度	每米牌價	每支牌價	
VU(A)40	1½"	44mm	2.0mm	4m	20.80	83.2
VU(A)50	2"	56mm	2.0mm	4m	26.23	104.9
VU(A)65	2½"	71mm	2.5mm	4m	41.25	165.0
VU(A)80	3"	83mm	3.0mm	4m	58.50	234.0
VU(A)90	3½"	94mm	3.5mm	4m	73.80	295.2
VU(A)100	4"	107mm	3.5mm	4m	88.00	352.0
VU(A)125	5"	131mm	4.5mm	5m	138.10	690.5
VU(A)150	6"	154mm	5.5mm	5m	198.68	993.4
VU(A)200	8"	202mm	7.0mm	6m	331.44	1,988.6
VU(A)250	10"	250mm	8.5mm	6m	497.76	2,986.6
VU(A)300	12"	298mm	10.0mm	6m	697.73	4,186.4
VU(A)350	14"	348mm	10.5mm	6m	906.00	5,436.0
VU(A)400	16"	395mm	11.8mm	6m	1,157.50	6,945.0
VU(A)450	18"	442mm	13.2mm	6m	1,449.50	8,697.0
VU(A)500	20"	491mm	15.0mm	6m	1,767.30	10,603.8
VU(A)600	24"	595mm	18.0mm	6m	2,633.95	15,803.7

一般用 CNS1298

標稱管徑	近似內徑	近似厚度	長度	每米牌價	每支牌價	
VP(B)13	3/8"	13mm	2.5mm	4m	9.00	36.0
VP(B)16	1/2"	16mm	3.0mm	4m	12.90	51.6
VP(B)20	3/4"	20mm	3.0mm	4m	15.60	62.4
VP(B)25	1"W	25mm	3.5mm	4m	22.58	90.3
VP(B)30	1¼"W	31mm	3.5mm	4m	27.25	109.0
VP(B)40	1½"	40mm	4.0mm	4m	39.55	158.2
VP(B)50	2"	51mm	4.5mm	4m	56.65	226.6
VP(B)65	2½"	67mm	4.5mm	4m	72.90	291.6
VP(B)80	3"	77mm	6.0mm	4m	110.10	440.4
VP(B)100	4"	100mm	7.0mm	5m	171.00	855.0
VP(B)125	5"	125mm	7.0mm	5m	224.50	1,122.5
VP(B)150	6"	146mm	9.0mm	6m	335.05	2,010.3
VP(B)200	8"	194mm	10.5mm	6m	506.50	3,039.0
VP(B)250	10"	241mm	13.0mm	6m	774.50	4,647.0
VP(B)300	12"	286mm	15.5mm	6m	1,098.50	6,591.0
VP(B)350	14"	332mm	18.0mm	6m	1,526.00	9,156.0
VP(B)400	16"	376mm	20.5mm	6m	1,974.00	11,844.0
VP(B)450	18"	421mm	22.9mm	6m	2,470.00	14,820.0
VP(B)500	20"	466mm	25.3mm	6m	3,022.00	18,132.0
VP(B)600	24"	565mm	30.7mm	6m	4,403.50	26,421.0

電線導管 CNS1302

標稱管徑	近似內徑	近似厚度	長度	每米牌價	每支牌價	
E13	3/8"	14mm	2.0mm	4m	7.23	28.9
E16	1/2"	18mm	2.0mm	4m	9.05	36.20
E20	3/4"	22mm	2.0mm	4m	10.85	43.4
E28	1"	28mm	3.0mm	4m	21.03	84.1
E35	1¼"	35mm	3.5mm	4m	30.48	121.9
E41	1½"	41mm	3.5mm	4m	35.20	140.8
E52	2"	52mm	4.0mm	4m	50.63	202.5
E65	2½"	67mm	4.5mm	4m	72.90	291.6
E80	3"	78mm	5.5mm	4m	104.05	416.2
E100	4"	100mm	7.0mm	5m	171.00	855.0
E125	5"	125mm	7.0mm	5m	224.50	1,122.5
E150	6"	146mm	8.5mm	6m	323.00	1,938.0
E200	8"	194mm	10.5mm	6m	517.00	3,102.0
ES-1 80	3"	83mm	3.0mm	4m	58.50	234.0
ES-1 100	4"	106mm	4.0mm	5m	103.00	515.0
ES-1 125	5"	131mm	4.5mm	5m	138.10	690.5
ES-1 150	6"	154mm	5.5mm	5m	198.68	993.4

管筏用 CNS12698

標稱管徑		近似內徑	近似厚度	長度	每米牌價	每支牌價
筏125	5"	133mm	3.5mm	5m	108.20	541.0
筏150	6"	157mm	4.0mm	5m	145.86	729.3
筏200	8"	206mm	5.0mm	6m	238.70	1,432.2
筏250	10"	253mm	7.0mm	6m	411.70	2,470.2
筏300	12"	301mm	8.5mm	6m	593.02	3,558.1
筏350	14"	350mm	10.0mm	6m	811.50	4,869.0
筏400	16"	396mm	11.2mm	6m	1,104.00	6,624.0
筏450	18"	442mm	13.1mm	6m	1,439.50	8,637.0

"最小厚度"轉載自CNS規範，配合CNS 1298一般(薄/厚)管2017年2月修訂規範

1. A管標示改為VU(A管)、B管標示改為VP(B)管
2. 1"B管(口徑34m/m)改為1"VP(B)管(口徑32m/m)
3. 1 1/4"B管(口徑42m/m)改為1 1/4"VP(B)管(口徑32m/m)
4. 部分口徑W管與VP(B)厚度不同，無法出具文件證明兩者等同，請依工地需求規格訂購

PVC-DWV發泡塑膠管 (CNS14589) 折數:_____% 代號:RP

標稱管徑		近似內徑	最小厚度	長度	每米牌價	每支牌價
B40	1½"	40mm	3.6mm	4m	63.1	252.4
B50	2"	51mm	4.1mm	4m	89.7	358.8
B65	2½"	67mm	4.5mm	4m	123.9	495.6
B80	3"	78mm	5.4mm	4m	173.2	692.8
B100	4"	100mm	6.6mm	4m	250.5	1,002.0
B125	5"	125mm	7.0mm	4m	327.8	1,311.2
B150	6"	148mm	8.0mm	4m	448.5	1,794.0
B200	8"	197mm	9.0mm	4m	660.0	2,640.0

* * 接頭以一般PVC接頭搭配施工使用 * *

衛生水水道(污水)工程專用 折數:_____% 代號:RP

標稱管徑		近似內徑	近似厚度	長度	每米牌價	每支牌價
VU(A)40	1½"	44mm	2.0mm	4m	35.00	140.0
VU(A)50	2"	56mm	2.0mm	4m	40.00	160.0
VU(A)65	2½"	71mm	2.5mm	4m	64.90	259.6
VU(A)80	3"	83mm	3.0mm	4m	90.00	360.0
VU(A)90	3½"	94mm	3.5mm	4m	115.50	462.0
VU(A)100	4"	107mm	3.5mm	4m	135.00	540.0
VU(A)125	5"	131mm	4.5mm	5m	210.00	1,050.0
VU(A)150	6"	154mm	5.5mm	5m	300.00	1,500.0
VU(A)200	8"	202mm	7.0mm	5m	500.00	2,500.0
VP(B)40	1½"	40mm	4.0mm	4m	55.40	221.6
VP(B)50	2"	51mm	4.5mm	4m	79.10	316.4
VP(B)65	2½"	67mm	4.5mm	4m	101.50	406.0
VP(B)80	3"	78mm	6.0mm	4m	154.20	616.8
VP(B)80	3"	78mm	6.0mm	5m★	154.20	771.0
VP(B)100	4"	100mm	7.0mm	4m	239.40	957.6
VP(B)100	4"	100mm	7.0mm	5m★	239.40	1,197.0
VP(B)125	5"	125mm	7.0mm	5m	314.30	1,571.0
VP(B)150	6"	146mm	9.0mm	5m	469.10	2,345.5
VP(B)200	8"	194mm	10.5mm	5m	709.10	3,545.5
VP(B)250	10"	240mm	13.0mm	5m	1,084.30	5,421.5
VP(B)300	12"	286mm	15.5mm	5m	1,537.90	7,689.5
VP(B)350	14"	333mm	18.0mm	6m	2,136.40	12,818.4
VP(B)400	16"	378mm	20.5mm	6m	2,763.60	16,581.6
VP(B)450	18"	423mm	22.9mm	6m	3,458.00	20,748.0
VP(B)500	20"	466mm	25.3mm	6m	4,230.80	25,384.8
VP(B)600	24"	567mm	30.7mm	6m	6,164.90	36,989.4

"最小厚度"轉載自CNS規範

HIW-PVC耐衝擊塑膠管 (CNS14345) 折數:____% 代號:HIW

標稱管徑		近似內徑	最小厚度	長度	每米牌價	每支牌價
HIW,HIB16	1/2"	16mm	2.7mm	4m	45.20	180.8
HIW,HIB20	3/4"	20mm	2.7mm	4m	54.55	218.2
HIW25	1"W	25mm	3.2mm	4m	79.05	316.2
HIW30	1¼"W	31mm	3.2mm	4m	95.60	382.4
HIW,HIB40	1½"	40mm	3.7mm	4m	139.35	557.4
HIW,HIB50	2"	51mm	4.1mm	4m	198.00	792.0
HIW,HIB65	2½"	67mm	4.1mm	4m	253.80	1,015.2
HIW,HIB80	3"	77mm	5.5mm	4m	388.80	1,555.2
HIW,HIB100	4"	100mm	6.6mm	5m	601.20	3,006.0
HIW125	5"	124mm	7.5mm	5m	846.00	4,230.0
HIW,HIB150	6"	146mm	9.0mm	6m	1,181.00	7,086.0
HIW,HIB200	8"	194mm	10.5mm	6m	1,814.40	10,886.4
HIW,HIB250	10"	239mm	13.0mm	6m	2,784.60	16,707.6
HIW,HIB300	12"	285mm	15.5mm	6m	3,958.20	23,749.2
HIW,HIB350	14"	332mm	18.0mm	6m	5,355.00	32,130.0
HIW,HIB400	16"	376mm	20.5mm	6m	6,928.20	41,569.2
HIW,HIB450	18"	422mm	22.9mm	6m	訂製品	
HIW,HIB500	20"	467mm	25.3mm	6m	訂製品	
HIW,HIB600	24"	566mm	30.7mm	6m	訂製品	

"最小厚度"轉載自CNS規範

HT-CPVC耐熱塑膠管(CNS14664) 折數:____% 代號:CPJ

標稱管徑		近似內徑	最小厚度	長度	每米牌價	每支牌價
W15	1/2"	16mm	2.86mm	4m	73.5	294.0
W20	3/4"	20mm	2.80mm	4m	97.8	391.2
W25	1"W	25mm	3.20mm	4m	141.9	567.6
W40	1½"	40mm	3.70mm	4m	246.6	986.4
W50	2"	51mm	4.10mm	4m	355.8	1,423.2
W65	2½"	65mm	5.40mm	4m	573.6	2,294.4
W80	3"	78mm	5.50mm	4m	690.9	2,763.6
W100	4"	100mm	6.60mm	5m	1,080.3	5,401.5
W125	5"	125mm	7.00mm	5m	1,400.4	7,002.0
W150	6"	140mm	12.45mm	6m	2,856.9	17,141.4
W200	8"	190mm	12.52mm	6m	3,832.2	22,993.2
W250	10"	237mm	14.73mm	6m	5,589.6	33,537.6
W300	12"	283mm	17.13mm	6m	7,752.6	46,515.6

"最小厚度"轉載自CNS規範

自來水用PVC灰色接頭(符合CNS 2334規範) 折數:___%

品名規格	牌價	PC/BX
45° L型給水接頭(45LVO)		
WL 1/2"	6.0	380
WL 3/4"	7.5	250
WL 1"	10.5	160
WL 1¼"	16.0	100
WL 1½"	22.0	55
WL 2"	36.0	30
WL 2½"	60.0	35
WL 3"	101.0	25
WL 4"	239.0	11
WL 5"	301.0	6
WL 6"	555.0	1
WL 8"	1,200.0	1

品名規格	牌價	PC/BX
T型(正T)給水接頭(T1VO)		
WT 3/8"	5.6	400
WT 1/2"	8.0	220
WT 3/4"	10.0	140
WT 1"	16.0	90
WT 1¼"	22.0	65
WT 1½"	35.0	30
WT 2"	55.0	15
WT 2½"	95.0	22
WT 3"	151.0	14
WT 4"	291.0	6
WT 5"	452.0	4
WT 6"	825.0	1
WT 8"	2,300.0	1

品名規格	牌價	PC/BX
異徑T型(正T)給水接頭(T1VO)		
WT 2"x3/4"	39.0	30
WT 2"x1"	42.0	30
WT 2"x1¼"	44.0	25
WT 2"x1½"	49.0	20
WT 2½"x1½"	75.0	25
WT 2½"x2"	80.0	25
WT 3"x1"	100.0	25
WT 3"x1½"	108.0	20
WT 3"x2"	124.0	18
WT 3"x2½"	140.0	15
WT 4"x2"	210.0	8
WT 4"x3"	247.0	8
WT 5"x3"	336.0	5
WT 5"x4"	404.0	4
WT 6"x3"	515.0	1
WT 6"x4"	617.0	1
WT 6"x5"	745.0	1
WT 8"x4"	1,310.0	1
WT 8"x6"	1,620.0	1

品名規格	牌價	PC/BX
90° L型給水接頭(90LVO)		
WL 3/8"	4.5	600
WL 1/2"	6.0	350
WL 3/4"	7.5	230
WL 1"	11.5	140
WL 1¼"	16.0	75
WL 1½"	25.0	45
WL 2"	41.0	30
WL 2½"	73.0	30
WL 3"	119.0	20
WL 4"	233.0	9
WL 5"	321.0	5
WL 6"	654.0	1
WL 8"	1,325.0	1

品名規格	牌價	PC/BX
異徑T型(正T)給水接頭(T1VO)		
WT 1/2"x3/8"	6.5	300
WT 3/4"x3/8"	8.0	200
WT 3/4"x1/2"	9.5	170
WT 1"x3/8"	13.0	130
WT 1"x1/2"	12.5	120
WT 1"x3/4"	13.5	100
WT 1¼"x3/8"	14.5	80
WT 1¼"x1/2"	15.5	80
WT 1¼"x3/4"	16.5	75
WT 1¼"x1"	19.5	60
WT 1½"x3/8"	25.0	50
WT 1½"x1/2"	25.0	50
WT 1½"x3/4"	27.0	45
WT 1½"x1"	28.0	35
WT 1½"x1¼"	31.0	35
WT 2"x3/8"	33.0	35
WT 2"x1/2"	36.0	35

品名規格	牌價	PC/BX
S(直)給水接頭(S1VO)		
WS 3/8"	4.0	600
WS 1/2"	5.5	470
WS 3/4"	6.0	280
WS 1"	9.0	200
WS 1¼"	13.0	120
WS 1½"	20.0	65
WS 2"	30.0	40
WS 2½"	50.0	45
WS 3"	82.0	30
WS 4"	165.0	13
WS 5"	238.0	8
WS 6"	458.0	5
WS 8"	1,000.0	1



自來水用PVC灰色接頭(符合CNS 2334規範) 折數:____%

品名規格	牌價	PC/BX	品名規格	牌價	PC/BX	品名規格	牌價	PC/BX
異徑S(直)型給水接頭(S3VO)			止閥接頭(S4VO)			塞口(CA1VO)		
WS 1/2"x3/8"	5.0	500	止閥 3/8"W	4.0	900	塞口 3/8"W	3.0	1,400
WS 3/4"x3/8"	5.5	350	止閥 1/2"W	4.5	670	塞口 1/2"W	3.5	900
WS 3/4"x1/2"	5.5	360	止閥 3/4"W	6.0	420	塞口 3/4"W	4.5	500
WS 1"x1/2"	9.5	220	止閥 1"W	9.0	235	塞口 1"W	6.5	300
WS 1"x3/4"	9.0	200	止閥 1¼"W	12.0	150	塞口 1¼"W	8.0	235
WS 1¼"x1/2"	10.0	150	止閥 1½"W	17.0	110	塞口 1½"W	14.0	140
WS 1¼"x3/4"	10.0	150	止閥 2"W	25.0	50	塞口 2"W	21.0	80
WS 1¼"x1"	12.0	120				塞口 2½"W	39.0	42
WS 1½"x3/4"	16.0	90	品名規格 牌價 PC/BX			塞口 3"W	57.0	24
WS 1½"x1"	18.0	100	龍頭(口)L型接頭(AL2VO)			塞口 4"W	133.0	12
WS 1½"x1¼"	20.0	75	龍頭WL 1/2"入銅	18.0	180	塞口 5"W	187.0	10
WS 2"x1/2"	23.0	50	龍頭WL 3/4"入銅	24.0	110	塞口 6"W	315.0	9
WS 2"x3/4"	23.0	50				塞口 8"W	650.0	1
WS 2"x1"	27.0	65	品名規格 牌價 PC/BX			品名規格 牌價 PC/BX		
WS 2"x1¼"	27.0	75	龍頭(口)T型接頭(AT2VO)			由另接頭(S5VO)		
WS 2"x1½"	29.0	70	龍頭WT 1/2"入銅	20.0	110	由令 1/2"W	4.0	700
WS 2½"x1½"	39.0	34	龍頭WT 3/4"入銅	28.0	65	由令 3/4"W	6.0	380
WS 2½"x2"	40.0	36	龍頭WT ¾"x½"入銅	22.0	80	由令 1"W	8.5	230
WS 3"x1½"	51.0	40				由令 1¼"W	10.5	160
WS 3"x2"	59.0	40	品名規格 牌價 PC/BX			由令 1½"W	16.0	75
WS 3"x2½"	59.0	40	龍頭(口)S型(直)接頭(AV2VO)			由令 2"W	25.0	45
WS 4"x3"	146.0	20	龍頭WS 1/2"入銅	20.0	230			
WS 5"x4"	215.0	10	龍頭WS 3/4"入銅	25.0	150			
WS 6"x4"	365.0	7	龍頭WS 1"入銅	開模中	60			
WS 6"x5"	365.0	7						
WS 8"x4"	740.0	1						
WS 8"x5"	795.0	1						
WS 8"x6"	830.0	1						

"最小厚度"轉載自CNS規範·配合CNS 1298一般(薄/厚)管2017年2月修訂規範

1. A管標示改為VU(A管)、B管標示改為VP(B)管
2. 1"B管(口徑34m/m)改為1"VP(B)管(口徑32m/m)
3. 1¼"B管(口徑42m/m)改為1¼"VP(B)管(口徑32m/m)
4. 部分口徑W管

PVC一般用灰色接頭(厚) 折數:____%

品名規格	牌價	PC/BX
45° L型厚接頭(45LVO)		
OL 2½"	48.0	35
OL 3"	74.0	25
OL 3½"	104.0	20
OL 4"	149.0	11
OL 5"	240.0	6
OL 6"	410.0	1
OL 8"	890.0	1
OL 10"	1,925.0	1

品名規格	牌價	PC/BX
45° L型厚接頭單放口(45LVO)		
OL 2" (單)	26.0	30
OL 3" (單)	61.0	25
OL 4" (單)	98.0	11
OL 5" (單)	156.0	6
OL 6" (單)	336.0	1

品名規格	牌價	PC/BX
90° L型厚接頭(90LVO)		
OL 2½"	59.0	30
OL 3"	92.0	20
OL 3½"	134.0	15
OL 4"	183.0	9
OL 5"	274.0	5
OL 6"	479.0	1
OL 8"	955.0	1
OL 10"	2,380.0	1

品名規格	牌價	PC/BX
90° L型厚接頭單放口(90LVO)		
OL 2" (單)	35	30
OL 4" (單)	155	9

品名規格	牌價	PC/BX
異徑90° L型厚接頭(90LVO)		
OL ¾"x1/2"	7.0	280
OL 1"Wx1/2"	9.0	200
OL 1"Wx¾"	10.0	170

品名規格	牌價	PC/BX
T型(正T)厚接頭(T1VO)		
OT 3½"	189.0	10
OT 5"	368.0	4
OT 6"	618.0	1
OT 8"	1,865.0	1
OT 10"	3,235.0	1

品名規格	牌價	PC/BX
異徑T型(正T)厚接頭(T1VO)		
OT 2½"x¾"	46.0	30
OT 2½"x1"W	57.0	30
OT 3"x¾"	71.0	25
OT 3"x2"	101.0	18
OT 3"x2½"	111.0	15
OT 4"x1½"	154.0	10
OT 4"x2"	163.0	8
OT 4"x3"	193.0	8
OT 5"x3"	278.0	5
OT 5"x4"	323.0	4
OT 6"x3"	411.0	1
OT 6"x4"	471.0	1
OT 6"x5"	579.0	1
OT 8"x4"	1,200.0	1
OT 8"x6"	1,340.0	1

品名規格	牌價	PC/BX
順T型厚接頭(T2VO)		
○順T 1½"	45.0	40
○順T 2"	68.0	25
○順T 2½"	89.0	18
○順T 3"	150.0	10
○順T 4"	302.0	4
○順T 5"	485.0	3
○順T 6"	680.0	1
○順T 8"	1,285.0	1

品名規格	牌價	PC/BX
異徑順T型厚接頭(T2VO)		
○順T 2"x1½"	55.0	35
○順T 2½"x2"	78.0	20
○順T 3"x2"	109.0	15
○順T 4"x2"	185.0	8
○順T 4"x3"	234.0	7
○順T 5"x3"	322.0	4
○順T 5"x4"	420.0	4
○順T 6"x2"	460.0	1
○順T 6"x3"	489.0	1
○順T 6"x4"	520.0	1
○順T 6"x5"	608.0	1
○順T 8"x2"	990.0	1
○順T 8"x3"	1,050.0	1
○順T 8"x4"	1,140.0	1
○順T 8"x6"	1,370.0	1
○順T 10"x6"	2,520.0	1

品名規格	牌價	PC/BX
止閥接頭(S4VO)		
止閥 2½"	37.0	42
止閥 3"	50.0	24
止閥 4"	92.0	12
止閥 5"	164.0	15
止閥 6"	297.0	8

品名規格	牌價	PC/BX
Y型(斜T)厚接頭(T3VO)		
OY 1½"	52.0	40
OY 2"	76.0	28
OY 2½"	99.0	15
OY 3"	148.0	11
OY 4"	290.0	5
OY 5"	475.0	3
OY 6"	805.0	1
OY 8"	1,775.0	1



PVC一般用灰色接頭(厚) 折數:___%

品名規格	牌價	PC/BX
異徑Y型(斜T)厚接頭(T3VO)		
OY 2"x1½"	68.0	30
OY 2½"x1½"	68.0	20
OY 2½"x2"	75.0	18
OY 3"x2"	110.0	15
OY 4"x2"	185.0	7
OY 4"x3"	230.0	7
OY 5"x2"	314.0	5
OY 5"x3"	358.0	4
OY 5"x4"	415.0	3
OY 6"x2"	446.0	1
OY 6"x3"	486.0	1
OY 6"x4"	540.0	1
OY 6"x5"	675.0	1
OY 8"x2"	965.0	1
OY 8"x3"	1,030.0	1
OY 8"x4"	1,130.0	1
OY 8"x5"	1,245.0	1
OY 8"x6"	1,465.0	1
OY 10"x6"	2,680.0	1

品名規格	牌價	PC/BX
異徑S(直)型給水接頭(S3VO)		
OS 1"x1"W	14.0	170
OS 1¼"x1¼"W	14.5	110
OS 1½"x1/2"	15.0	100
OS 2½"x1½"	35.0	34
OS 3"x1½"	49.0	40
OS 3"x2½"	56.0	40
OS 4"x1½"	84.0	20
OS 4"x2"	105.0	20
OS 4"x2½"	106.0	20
OS 5"x3"	120.0	10
OS 6"x3"	238.0	7
OS 6"x4"	272.0	7
OS 6"x5"	297.0	7
OS 8"x4"	655.0	1
OS 8"x5"	660.0	1
OS 8"x6"	690.0	1
OS 10"x8"	1,385.0	1
OS 12"x8"	1,765.0	1

品名規格	牌價	PC/BX
清除(潔)口接頭(T4VO)		
清除短管 2"	29.0	60
清除短管 3"	73.0	20
清除短管 4"	132.0	12
清除短管 5"	205.0	6
清除短管 6"	275.0	8
清除短管 8"	700.0	1

品名規格	牌價	PC/BX
法蘭接頭(FSVO)		
法蘭接頭 1½"	100.0	30
法蘭接頭 2"	115.0	25
法蘭接頭 2½"	139.0	20
法蘭接頭 3"	150.0	20
法蘭接頭 4"	245.0	10
法蘭接頭 5"	327.0	5
法蘭接頭 6"	485.0	4
法蘭接頭 8"	895.0	1
法蘭接頭 10"	1,715.0	1
法蘭接頭 12"	3,030.0	1

品名規格	牌價	PC/BX
S(直)型給水接頭(S1VO)		
OS 3"	65.0	30
OS 3½"	83.0	23
OS 4"	133.0	13
OS 5"	185.0	8
OS 6"	395.0	5
OS 8"	810.0	1
OS 10"	1,620.0	1



品名規格	牌價	PC/BX
塞口(CA1VO)		
塞口 2½"	33.0	42
塞口 3"	48.0	24
塞口 3½"	72.0	20
塞口 4"	110.0	12
塞口 5"	163.0	10
塞口 6"	275.0	9
塞口 8"	565.0	1
塞口 10"	950.0	1

品名規格	牌價	PC/BX
龍頭(口)L型接頭(AL1VO)		
龍頭L 3/8"	5.5	620
龍頭L 1/2"	6.5	450
龍頭L 3/4"	8.0	250

品名規格	牌價	PC/BX
龍頭(口)T型接頭(AT1VO)		
龍頭T 3/8"	7.5	400
龍頭T 1/2"	9.0	270
龍頭T 3/4"	12.0	170
龍頭T ¾"x1½"	10.0	200

品名規格	牌價	PC/BX
伸縮接頭(S10VO)		
伸縮接頭 2"	295.0	15
伸縮接頭 2½"	350.0	8
伸縮接頭 3"	465.0	5
伸縮接頭 4"	625.0	2

品名規格	牌價	PC/BX
龍頭(口)S型(直)接頭(AV1VO)		
龍頭S 3/8"	5.0	600
龍頭S 1/2"	6.0	570
龍頭S 3/4"	8.0	350



PVC一般用灰色接頭(薄) 折數:___%

品名規格	牌價	PC/BX
45° L型排水接頭(P45L)		
L排 1½"	7.0	150
L排 2"	9.5	75
L排 2½"x2.5mm	16.5	75
L排 2½"x3.0mm	訂製品	75
L排 3"	27.0	45
L排 3½"	39.0	30
L排 4"	47.0	24
L排 5"	78.0	11
L排 6"	115.0	1
L排 8"	403.0	1
L排 10"	895.0	1
L排 12"	1,405.0	1

品名規格	牌價	PC/BX
T型(排正T)排水接頭(PTA)		
T排 1½"	9.5	60
T排 2"	16.0	40
T排 2½"x3mm	30.0	35
T排 3"	47.0	22
T排 3½"	53.0	16
T排 114"	77.0	10
T排 5"	128.0	5
T排 6"	183.0	1
T排 8"	760.0	1
T排 10"	1,455.0	1
T排 12"	1,915.0	1

品名規格	牌價	PC/BX
異徑順T型排水接頭(PTB)		
順T排 2"x1½"	18.0	80
順T排 2½"x1½"	30.0	45
順T排 2½"x2"	33.0	35
順T排 3"x1½"	34.0	30
順T排 3"x2"	37.0	28
順T排 3½"x1½"	46.0	24
順T排 3½"x2"	51.0	20
順T排 3½"x2½"	61.0	16
順T排 114x1½"	54.0	18
順T排 114x2"	55.0	15
順T排 114x2½"	63.0	12
順T排 114x3"	79.0	11
順T排 5"x2½"	89.0	8
順T排 5"x3"	98.0	7
順T排 5"x4"	114.0	6
順T排 6"x2"	123.0	1
順T排 6"x3"	140.0	1
順T排 6"x4"	168.0	1
順T排 8"x6"	700.0	1
順T排 10"x6"	1,290.0	1
順T排 10"x8"	1,540.0	1

品名規格	牌價	PC/BX
45° L型排水接頭單放口(P45L)		
L排 1½" (單)	5.0	160
L排 2"x2mm (單)	9.0	75
L排 2½" (單)	12.5	75
L排 3" (單)	17.0	45
L排 3½" (單)	23.0	30
L排 4" (單)	39.0	24

品名規格	牌價	PC/BX
異徑T型(排正T)給水接頭(PTA)		
T排 2"x3/4"	12.5	60
T排 2"x1½"	14.0	100
T排 2½"x3/4"	19.0	60
T排 2½"x1½"	23.0	55
T排 2½"x2"	23.0	45
T排 3"x1½"	30.0	34
T排 3"x2"	32.0	33
T排 3½"x1½"	37.0	28
T排 3½"x2"	41.0	25
T排 3½"x2½"	48.0	20
T排 4"x1½"	43.0	21
T排 4"x2"	55.0	17
T排 4"x2½"	55.0	15
T排 4"x3"	62.0	14
T排 5"x2½"	78.0	8
T排 5"x3"	82.0	8
T排 5"x4"	100.0	6
T排 6"x2½"	118.0	1
T排 6"x3"	126.0	1
T排 6"x4"	142.0	1
T排 8"x4"	490.0	1
T排 8"x6"	560.0	1

品名規格	牌價	PC/BX
排氣T型排水接頭(PTD)		
排氣T 3½"x1½"	44.0	22
排氣T 3½"x2"	45.0	22
排氣T 114x2"	60.0	16

品名規格	牌價	PC/BX
90° L型排水接頭(P90L)		
L排 1½"	8.0	100
L排 2"	13.0	55
L排 2½"x3mm	23.0	55
L排 3"	37.0	35
L排 3½"	46.0	25
L排 114短口	62.0	18
L排 5"	95.0	8
L排 6"	150.0	1
L排 8"	475.0	1
L排 10"	1,110.0	1
L排 12"	1,740.0	1

品名規格	牌價	PC/BX
Y型(排斜T)排水接頭(PTC)		
Y排 1½"	12.0	105
Y排 2"	20.0	50
Y排 2½"x3m/m	42.0	23
Y排 3"	67.0	15
Y排 3½"	83.0	12
Y排 4"	110.0	8
Y排 5"	160.0	4
Y排 6"	255.0	1
Y排 8"	950.0	1

品名規格	牌價	PC/BX
異徑90° L型排水接頭(P90L)		
L排 2½"*2"	20.0	70

品名規格	牌價	PC/BX
順T型排水接頭(PTB)		
順T排 1½"	15.5	100
順T排 2"	22.5	50
順T排 2½"	39.0	25
順T排 3"	54.0	18
順T排 3½"	75.0	10
順T排 114	97.0	8
順T排 5"	157.0	4
順T排 6"	240.0	1
順T排 8"	962.0	1
順T排 10"	1,945.0	1

品名規格	牌價	PC/BX
90° L型排水接頭單放口(P90L)		
L排 1½" (單)	5.5	100
L排 2"x2mm (單)	8.5	60
L排 2½" (單)	17.0	55
L排 3" (單)	23.0	35
L排 3½" (單)	30.0	25
L排 4" (單)	50.0	18

PVC一般用灰色接頭(薄) 折數:____%

品名規格	牌價	PC/BX
異徑Y型(排斜T)排水接頭(PTC)		
Y排 2"x1½"	15.0	70
Y排 2½"x1½"	29.0	45
Y排 2½"x2"	34.0	35
Y排 3"x1½"	39.0	30
Y排 3"x2"	47.0	25
Y排 3½"x1½"	48.0	22
Y排 3½"x2"	47.0	20
Y排 3½"x2½"	58.0	15
Y排 4"x1½"	60.0	18
Y排 4"x2"	62.0	14
Y排 4"x2½"	66.0	10
Y排 4"x3"	81.0	9
Y排 5"x2"	88.0	9
Y排 5"x2½"	92.0	8
Y排 5"x3"	111.0	7
Y排 5"x4"	131.0	5
Y排 6"x2½"	140.0	1
Y排 6"x3"	166.0	1
Y排 6"x4"	192.0	1
Y排 8"x4"	575.0	1
Y排 8"x6"	745.0	1

品名規格	牌價	PC/BX
Y型(排斜T)排水接頭單放口(PTC)		
Y排 2" (單)	20.0	50

品名規格	牌價	PC/BX
S(直)型排水接頭(PSA)		
S排 1½"	6.0	200
S排 2"	8.0	120
S排 2½"	13.0	100
S排 3"	18.0	70
S排 3½"	30.0	40
S排 4"	33.0	35
S排 5"	54.0	17
S排 6"	77.0	12
S排 8"	412.0	1
S排 10"	683.0	1

品名規格	牌價	PC/BX
異徑S(直)型排水接頭(PSB)		
S排 2"x1½"	7.5	180
S排 2½"x1½"	12.5	150
S排 2½"x2"	14.0	150
S排 3"x1½"	13.0	110
S排 3"x2"	17.0	120

品名規格	牌價	PC/BX
異徑S(直)型排水接頭(PSB)		
S排 3"x2½"	17.0	100
S排 3½"x1½"	20.0	75
S排 3½"x2"	21.0	75
S排 3½"x2½"	26.0	60
S排 3½"x3"	26.0	70
S排 4"x2"	28.0	60
S排 4"x2½"	30.0	50
S排 4"x3"	31.0	60
S排 4"x3½"	38.0	50
S排 5"x2½"	38.0	30
S排 5"x3"	48.0	30
S排 5"x4"	52.0	30
S排 6"x2½"	59.0	21
S排 6"x3"	67.0	20
S排 6"x4"	76.0	20
S排 6"x5"	77.0	17
S排 8"x6"	275.0	1
S排 10"x8"	720.0	1

品名規格	牌價	PC/BX
高架橋用漏斗(T7VO)		
高架橋用8"漏斗	1,500	1

品名規格	牌價	PC/BX
快速接頭(S6VO)		
快速接頭 1/2"	1.5	900

品名規格	牌價	PC/BX
卡式穿樑接頭(S9VO)		
卡式穿樑接頭 2"	10.0	100
卡式穿樑接頭 2½"	14.0	80
卡式穿樑接頭 3"	15.0	50
卡式穿樑接頭 4"	22.0	30
卡式穿樑接頭 5"	26.0	25
卡式穿樑接頭 6"	39.0	20

品名規格	牌價	PC/BX
穿樑管固定座		
穿樑管固定座 2"	8.0	150
穿樑管固定座 4"	18.0	30

品名規格	牌價	PC/BX
通氣口(防蟲網)(S8VO)		
通氣口 2"	6.5	140
通氣口 2½"	9.0	90
通氣口 3"	13.0	54

品名規格	牌價	PC/BX
樓板接頭(S2VO)		
樓板接頭 1½"	13.5	50
樓板接頭 2"	18.0	35
樓板接頭 3"	35.0	30
樓板接頭3"x2½"x2"	27.0	40
樓板接頭 4"	47.0	20

品名規格	牌價	PC/BX
P型存水彎組(PAL)		
外大牙 1½"x2mm	24.0	40
內大牙 2"x2mm	40.0	18
外大牙 2"x2mm	40.0	18
內大牙 2"x4mm	89.0	10
外大牙 2"x4mm	89.0	10
外大牙 3"	247.0	8

品名規格	牌價	PC/BX
加長型P型存水彎		
加長型P型存水彎 2"	125.0	8

品名規格	牌價	PC/BX
V型存水彎組(PAV)		
外大牙 2"x4mm	95.0	10

品名規格	牌價	PC/BX
止水板接頭(S7VO)		
止水板接頭 2"	38.0	25
止水板接頭 2½"	50.0	20
止水板接頭 3"	61.0	15
止水板接頭 4"	89.0	10
止水板接頭 5"	123.0	7
止水板接頭 6"	163.0	4

品名規格	牌價	PC/BX
雙層止水板接頭(S7VOA)		
雙層止水板接頭5"	137.0	7

品名規格	牌價	PC/BX
竹筏塞頭(口)(T5VO)		
竹筏塞口 5"	41.0	20
竹筏塞口 6"	67.0	18
竹筏塞口 8"	120.0	12
竹筏塞口 10"	240.0	8
竹筏塞口 12"	375.0	5
竹筏塞口 14"	715.0	1
竹筏塞口 16"	1,025.0	1

品名規格	牌價	PC/BX
外壁偏心接頭(S11VO)		
外壁偏心接頭 4"	210.0	30
外壁偏心接頭 6"	250.0	20

PVC橘色接頭(厚) 折數:___%

品名規格	牌價	PC/BX
45°L型(RM45L)		
OL 1½"	26.0	55
OL 2"	42.0	30
OL 2½"	56.0	35
OL 3"	85.0	25
OL 4"	172.0	11
OL 5"	278.0	6
OL 6"	473.0	1
OL 8"	965.0	1
OL 10"	2,085.0	1

品名規格	牌價	PC/BX
45°L型單放口(RM45L)		
OL 2" (單)	30.0	30
OL 3" (單)	70.0	25
OL 4" (單)	113.0	11
OL 5" (單)	181.0	6
OL 6" (單)	388.0	1

品名規格	牌價	PC/BX
90°L型(RM90L)		
OL 1½"	29.0	45
OL 2"	47.0	30
OL 2½"	68.0	30
OL 3"	107.0	20
OL 4"	208.0	9
OL 5"	313.0	5
OL 6"	547.0	1
OL 8"	1,035.0	1
OL 10"	2,570.0	1

品名規格	牌價	PC/BX
90°L型單放口(RM90L)		
OL 2" (單)	40.0	30
OL 4" (單)	178.0	9

品名規格	牌價	PC/BX
異徑90°L型		
OL ¾"x1½"	訂製品	280
OL 1"Wx1½"	訂製品	200
OL 1"Wx¾"	訂製品	170

品名規格	牌價	PC/BX
T型(RMTA)		
OT 1½"	39.0	30
OT 2"	63.0	15
OT 4"	335.0	6
OT 10"	訂製品	1

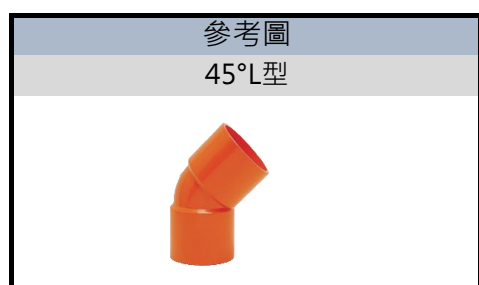
品名規格	牌價	PC/BX
異徑T型(RMTA)		
OT 2½"x2"	93.0	25
OT 3"x2"	116.0	18
OT 4"x2"	188.0	8
OT 4"x3"	223.0	8

品名規格	牌價	PC/BX
順T型(RMTB)		
○順T 1½"	52.0	40
○順T 2"	79.0	25
○順T 2½"	102.0	18
○順T 3"	174.0	10
○順T 4"	349.0	4
○順T 5"	558.0	3
○順T 6"	785.0	1
○順T 8"	1,605.0	1

品名規格	牌價	PC/BX
異徑順T型(RMTB)		
○順T 2"x1½"	63.0	35
○順T 2½"x2"	90.0	20
○順T 3"x2"	125.0	15
○順T 4"x2"	214.0	8
○順T 4"x3"	270.0	7
○順T 5"x3"	371.0	4
○順T 5"x4"	482.0	4
○順T 6"x2"	459.0	1
○順T 6"x3"	563.0	1
○順T 6"x4"	600.0	1
○順T 6"x5"	700.0	1
○順T 8"x2"	訂製品	1
○順T 8"x3"	1,140.0	1
○順T 8"x4"	1,235.0	1
○順T 8"x6"	1,480.0	1

品名規格	牌價	PC/BX
Y型(斜T)(RMTC)		
OY 1½"	60.0	40
OY 2"	87.0	28
OY 3"	171.0	11
OY 4"	333.0	5
OY 5"	548.0	3
OY 6"	926.0	1
OY 8"	1,915.0	1

品名規格	牌價	PC/BX
異徑Y型(斜T)(RMTC)		
OY 2"x1½"	79.0	30
OY 2½"x2"	87.0	18
OY 3"x2"	127.0	15
OY 4"x2"	214.0	7
OY 4"x3"	265.0	7
OY 5"x2"	362.0	5



PVC橘色接頭(厚) 折數:___%

品名規格	牌價	PC/BX
異徑Y型(斜T)(RMTC)		
OY 5"x3"	412.0	4
OY 5"x4"	479.0	3
OY 6"x2"	515.0	1
OY 6"x3"	560.0	1
OY 6"x4"	622.0	1
OY 6"x5"	777.0	1
OY 8"x2"	1,045.0	1
OY 8"x3"	1,115.0	1
OY 8"x4"	1,225.0	1
OY 8"x5"	1,350.0	1
OY 8"x6"	1,580.0	1
OY 10"x6"	2,900.0	1

品名規格	牌價	PC/BX
S(直)型(RMS)		
OS 1½"	24.0	65
OS 2"	35.0	40
OS 2½"	47.0	45
OS 3"	75.0	30
OS 4"	154.0	13
OS 5"	214.0	8
OS 6"	454.0	5
OS 8"	875.0	1
OS 10"	1,755.0	1

品名規格	牌價	PC/BX
異徑S(直)型(RMS)		
OS 2"x1/2"	25.0	50
OS 2"x1½"	34.0	70
OS 2½"x2"	45.0	36
OS 3"x2"	61.0	40
OS 4"x2"	121.0	20
OS 4"x3"	137.0	20
OS 5"x3"	139.0	10
OS 5"x4"	204.0	10
OS 6"x3"	278.0	7
OS 6"x4"	314.0	7
OS 6"x5"	342.0	7
OS 8"x4"	710.0	1
OS 8"x5"	715.0	1
OS 8"x6"	750.0	1
OS 10"x8"	1,500.0	1

品名規格	牌價	PC/BX
塞口(RMCA)		
塞口 1½"	16.0	140
塞口 2"	24.0	80
塞口 3"	56.0	24
塞口 4"	127.0	12
塞口 5"	188.0	10
塞口 6"	313.0	9
塞口 8"	610.0	1
塞口 10"	訂製品	1

品名規格	牌價	PC/BX
清除短管(RMTD)		
清除短管 2"	34.0	60
清除短管 3"	84.0	20
清除短管 4"	153.0	12
清除短管 5"	237.0	6
清除短管 6"	317.0	8
清除短管 8"	755.0	1

品名規格	牌價	PC/BX
4"*6"下水道防臭接頭(RMS)		
A型(橘色)	670	2
B型(橘色)	515	2



PVC橘色接頭(薄) 折數:____%

品名規格	牌價	PC/BX
45°L型(RMP45L)		
L排 1½"	8.0	150
L排 2"	11.0	75
L排 2½"x2.5mm	19.0	75
L排 3"	31.0	45
L排 3½"	45.0	30
L排 114	55.0	24
L排 5"	90.0	11
L排 6"	132.0	1
L排 8"	438.0	1

品名規格	牌價	PC/BX
45°L型-單放口(RMP45L)		
L排 1½" (單)	6.0	160
L排 2"x2mm (單)	10.0	75
L排 2½" (單)	14.5	75
L排 3" (單)	19.0	45
L排 3½" (單)	26.0	30
L排 4" (單)	45.0	24

品名規格	牌價	PC/BX
90°L型(RMP90L)		
L排 1½"	9.0	100
L排 2"	14.5	55
L排 2½"x3mm	27.0	55
L排 3"	43.0	35
L排 3½"	53.0	25
L排 114短口	71.0	18
L排 5"	110.0	8
L排 6"	172.0	1
L排 8"	515.0	1

品名規格	牌價	PC/BX
90°L型-單放口(RMP90L)		
L排 1½" (單)	6.5	100
L排 2"x2mm (單)	10.0	60
L排 2½" (單)	19.0	55
L排 3" (單)	26.0	35
L排 3½" (單)	34.0	25
L排 4" (單)	58.0	18

品名規格	牌價	PC/BX
T型(RMPTA)		
T排 2"	18.0	40
T排 2½"	34.0	35
T排 3"	54.0	22
T排 3½"	61.0	16
T排 4"	88.0	10
T排 5"	147.0	5
T排 6"	210.0	1

品名規格	牌價	PC/BX
異徑T型(RMPTA)		
T排 2"x1½"	17.0	100
T排 3"x2"	37.0	33

品名規格	牌價	PC/BX
異徑T型(RMPTA)		
T排 3½"x2"	47.0	25
T排 4"x1½"	49.0	21
T排 4"x2"	63.0	17
T排 4"x3"	71.0	14
T排 5"x4"	115.0	6
T排 6"x4"	165.0	1

品名規格	牌價	PC/BX
順T型(RMPTB)		
順T排 1½"	18.0	100
順T排 2"	26.0	50
順T排 2½"	45.0	25
順T排 3"	62.0	18
順T排 3½"	87.0	10
順T排 114	112.0	8
順T排 5"	182.0	4
順T排 6"	278.0	1
順T排 8"	1,045.0	1

品名規格	牌價	PC/BX
異徑順T型(RMPTB)		
順T排 2"x1½"	21.0	80
順T排 2½"x1½"	35.0	45
順T排 2½"x2"	38.0	35
順T排 3"x1½"	39.0	30
順T排 3"x2"	42.0	28
順T排 3½"x2"	59.0	20
順T排 114x1½"	62.0	18
順T排 114x2"	64.0	15
順T排 114x2½"	72.0	12
順T排 114x3"	91.0	11
順T排 5"x3"	113.0	7
順T排 5"x4"	132.0	6
順T排 6"x3"	162.0	1
順T排 6"x4"	195.0	1

品名規格	牌價	PC/BX
Y型(RMPTC)		
Y排 1½"	14.0	105
Y排 2"	23.0	50
Y排 2½"x3m/m	49.0	23
Y排 3"	77.0	15
Y排 3½"	96.0	12
Y排 114"	127.0	8
Y排 5"	185.0	4
Y排 6"	294.0	1
Y排 8"	1,030.0	1

品名規格	牌價	PC/BX
異徑Y型(RMPTC)		
Y排 2"x1½"	17.0	70
Y排 2½"x1½"	33.0	45
Y排 2½"x2"	39.0	35
Y排 3"x1½"	45.0	30

品名規格	牌價	PC/BX
異徑Y型(RMPTC)		
Y排 3"x2"	54.0	25
Y排 3½"x2"	54.0	20
Y排 114x2"	72.0	14
Y排 114x3"	94.0	9
Y排 5"x3"	128.0	7
Y排 5"x114	150.0	5
Y排 6"x3"	192.0	1
Y排 6"x114	222.0	1

品名規格	牌價	PC/BX
S(直)型(RMPS)		
S排 1½"	7.0	200
S排 2"	9.0	120
S排 3"	21.0	70
S排 4"	38.0	35

品名規格	牌價	PC/BX
異徑S(直)型(RMPS)		
S排 2"x1½"	9.0	180
S排 2½"x2"	16.0	150
S排 3"x2"	20.0	120
S排 3½"x2"	25.0	75
S排 4"x2"	33.0	60
S排 114x3"	36.0	60
S排 5"x114	60.0	30
S排 6"x4"	87.0	20

品名規格	牌價	PC/BX
P型存水彎組(RMAL)		
外大牙 1½"x2mm	28.0	40
內大牙 2"x2mm	47.0	18
外大牙 2"x2mm	47.0	18
內大牙 2"x4mm	102.0	10
外大牙 2"x4mm	102.0	10
外大牙 3"x5.5mm	300.0	8

品名規格	牌價	PC/BX
加長型P型存水彎		
加長型P型存水彎 2"	143.0	8

品名規格	牌價	PC/BX
V型存水彎組(RMAV)		
外大牙 2"x4mm	108.0	10

品名規格	牌價	PC/BX
樓板接頭(RMSA)		
樓板接頭 1½"	15.5	50
樓板接頭 2"	21.0	35
樓板接頭 3"	41.0	30
樓板接頭 3"x2½"x2"	32.0	40
樓板接頭 3"x2½"x3"	54.0	20

HIW-PVC耐衝擊接頭 折數:___%

品名規格	牌價	PC/BX
45°L型(PW45L)		
WL 1/2"	29.0	380
WL 3/4"	34.0	250
WL 1"W	70.0	160
WL 1¼"W	75.0	100
WL 1½"	88.0	55
WL 2"	140.0	30
OL 2½"	194.0	35
WL 3"	398.0	25
WL 4"	775.0	11
WL 5"	1,212.0	6
WL 6"	2,211.0	1
OL 8"	5,344.0	1
OL 10"	8,890.0	1

品名規格	牌價	PC/BX
90°L型接頭(PW90L)		
WL 1/2"	26.0	350
WL 3/4"	32.0	230
WL 1"W	49.0	140
WL 1¼"W	70.0	75
WL 1½"	96.0	45
WL 2"	158.0	30
WL 2½"	298.0	30
WL 3"	464.0	20
WL 4"	958.0	9
WL 5"	1,405.0	5
WL 6"	2,574.0	1
OL 8"	5,847.0	1
OL 10"	10,748.0	1

品名規格	牌價	PC/BX
T型(正T)接頭(PWT1)		
WT 1/2"	34.0	220
WT 3/4"	40.0	140
WT 1"W	67.0	90
WT 1¼"W	95.0	65
WT 1½"	132.0	30
WT 2"	210.0	15
WT 2½"	320.0	22
WT 3"	600.0	14
WT 4"	1,250.0	6
WT 5"	1,783.0	4
WT 6"	3,186.0	1
OT 8"	9,676.0	1
OT 10"	14,900.0	1

品名規格	牌價	PC/BX
異徑T型(正T)接頭(PWT1)		
WT 3/4"x1/2"	40.0	170
WT 1"Wx1/2"	64.0	120
WT 1"Wx3/4"	65.0	100
WT 1¼"Wx1/2"	72.0	80
WT 1¼"Wx3/4"	75.0	75
WT 1¼"Wx1"W	80.0	60
WT 1½"x1/2"	102.0	50
WT 1½"x3/4"	112.0	45
WT 1½"x1"W	120.0	35
WT 1½"x1¼"W	130.0	35
WT 2"x1/2"	144.0	35
WT 2"x3/4"	158.0	30
WT 2"x1"W	180.0	30
WT 2"x1¼"W	196.0	25
WT 2"x1½"	196.0	20
WT 2½"x1½"	260.0	25
WT 2½"x2"	290.0	25
WT 3"x3/4"	284.0	25
WT 3"x1"W	430.0	25
WT 3"x1½"	365.0	20
WT 3"x2"	478.0	18
WT 3"x2½"	554.0	15
WT 4"x1½"	606.0	10
WT 4"x2"	834.0	8
WT 4"x3"	981.0	8
WT 5"x3"	1,322.0	5
WT 5"x4"	1,548.0	4
WT 6"x3"	2,116.0	1
WT 6"x4"	2,394.0	1
WT 6"x5"	2,821.0	1
OT 8"x4"	5,850.0	1
OT 8"x6"	7,322.0	1

品名規格	牌價	PC/BX
S(直)型接頭(PWS1)		
WS 1/2"	24.0	470
WS 3/4"	28.0	280
WS 1"W	41.0	200
WS 1¼"W	54.0	120
WS 1½"	84.0	65
WS 2"	120.0	40
WS 2½"	205.0	45
WS 3"	321.0	30
WS 4"	649.0	13
WS 5"	984.0	8

品名規格	牌價	PC/BX
S(直)型接頭(PWS1)		
WS 6"	1,905.0	5
OS 8"	4,615.0	1
OS 10"	7,530.0	1

品名規格	牌價	PC/BX
異徑S(直)型接頭(PWS1)		
WS 3/4"x1/2"	26.0	360
WS 1"Wx1/2"	38.0	220
WS 1"Wx3/4"	40.0	200
OS 1"Wx1"	56.0	170
WS 1¼"Wx1/2"	57.0	150
WS 1¼"Wx3/4"	53.0	150
WS 1¼"Wx1"W	62.0	120
OS 1¼"Wx1¼"	71.0	110
WS 1½"x1/2"	64.0	100
WS 1½"x3/4"	74.0	90
WS 1½"x1"W	68.0	100
WS 1½"x1¼"W	80.0	75
WS 2"x1/2"	90.0	50
WS 2"x3/4"	96.0	50
WS 2"x1"W	104.0	65
WS 2"x1¼"W	114.0	75
WS 2"x1½"	118.0	70
WS 2½"x1½"	161.0	34
WS 2½"x2"	168.0	36
WS 3"x2"	233.0	40
WS 3"x2½"	262.0	40
WS 4"x1½"	340.0	20
WS 4"x2"	442.0	20
WS 4"x3"	557.0	20
WS 5"x4"	888.0	10
WS 6"x3"	978.0	7
WS 6"x4"	1,453.0	7
WS 6"x5"	1,466.0	7
OS 8"x4"	3,651.0	1
OS 8"x5"	3,805.0	1
OS 8"x6"	4,238.0	1
OS 10"x8"	6,400.0	1
OS 12"x8"	8,700.0	1

HIW-PVC耐衝擊接頭 折數:___%

品名規格	牌價	PC/BX
法蘭接頭(PWF)		
法蘭接頭 1½"	496.0	30
法蘭接頭 2"	566.0	25
法蘭接頭 2½"	672.0	20
法蘭接頭 3"	704.0	20
法蘭接頭 4"	1,124.0	10
法蘭接頭 5"	1,400.0	5
法蘭接頭 6"	2,016.0	4
法蘭接頭 8"	3,284.0	1
法蘭接頭 10"	7,750.0	1
法蘭接頭 12"	13,900.0	1

品名規格	牌價	PC/BX
由另(PWU)		
W由另 1/2"	18.0	700
W由另 3/4"	27.0	380
W由另 1"W	36.0	230
W由另 1¼"W	45.0	160
W由另 1½"	70.0	75
W由另 2"	108.0	45

品名規格	牌價	PC/BX
龍頭(口)L型接頭(PWBL)		
W龍頭L 1/2"	30.0	450
W龍頭L 1/2"入銅	93.0	180
W龍頭L 3/4"	38.0	280
W龍頭L 3/4"入銅	124.0	110

品名規格	牌價	PC/BX
龍頭(口)T型接頭(PWBT)		
W龍頭T 1/2"	41.0	270
W龍頭T 1/2"入銅	100.0	110
W龍頭T 3/4"	53.0	170
W龍頭T 3/4"入銅	140.0	65
W龍頭T 3/4"x1/2"	45.0	200
W龍頭T ¾"x½"入銅	107.0	80

品名規格	牌價	PC/BX
龍頭(口)S型(直)接頭(PWBS)		
W龍頭S 1/2"	29.0	570
W龍頭S 1/2"入銅	95.0	230
W龍頭S 3/4"	42.0	350
W龍頭S 3/4"入銅	121.0	150
W龍頭S 1"W入銅	355.0	60

品名規格	牌價	PC/BX
塞口(管帽)(PWCA)		
W塞口 1/2"	18.0	900
W塞口 3/4"	22.0	500
W塞口 1"W	30.0	300
W塞口 1¼"W	39.0	235
W塞口 1½"	60.0	140
W塞口 2"	90.0	80
W塞口 2½"	164.0	42
W塞口 3"	168.0	24
W塞口 4"	542.0	12
W塞口 5"	764.0	10
W塞口 6"	1,325.0	9
塞口 8"	2,982.0	1

品名規格	牌價	PC/BX
止閥接頭(PWSD)		
W止閥 1/2"	22.0	670
W止閥 3/4"	26.0	420
W止閥 1"W	40.0	235
W止閥 1¼"W	54.0	150
W止閥 1½"	70.0	110
W止閥 2"	106.0	50
W止閥 2½"	152.0	42
W止閥 3"	202.0	24
W止閥 4"	384.0	12
W止閥 5"	714.0	15
W止閥 6"	1,348.0	8

品名規格	牌價	PC/BX
OY(斜T)型接頭(排水用)(PWT3)		
OY 2"	285.0	28
OY 3"	630.0	11
OY 4"	1,250.0	5
OY 5"	1,780.0	3
OY 6"	3,650.0	1



品名規格	牌價	PC/BX
異徑OY(行斜T)型接頭(排水用)(PWT3)		
OY 3"x2"	480.0	15
OY 4"x2"	825.0	7
OY 4"x3"	955.0	7
OY 5"x2"	1,230.0	5
OY 5"x3"	1,290.0	4
OY 5"x4"	1,530.0	3
OY 6"x2"	1,740.0	1
OY 6"x3"	1,980.0	1
OY 6"x4"	2,340.0	1
OY 6"x5"	2,720.0	1

品名規格	牌價	PC/BX
異徑O順T型接頭(排水用)(PWT2)		
O順T 3"x2"	450.0	15
O順T 4"x2"	830.0	8

品名規格	牌價	PC/BX
清除(潔)口接頭(排水用)(PWT4)		
清除短管 2"	110.0	60
清除短管 5"	1,050.0	6

品名規格	牌價	PC/BX
存水彎口接頭(排水用)(PWAL)		
2"x4mm內大牙	430.0	10

品名規格	牌價	PC/BX
膠合劑(PWO)		
1KG/CA	800.0	1



HT-CPVC耐熱接頭 折數:___%

品名規格	牌價	PC/BX
45°L型(CPJ45L)		
OL 1/2"	22.0	380
OL 3/4"	27.0	250
WL 1"	43.0	160
OL 1½"	78.0	55
OL 2"	128.0	30
OL 2½"	175.0	35
OL 3"	300.0	25
OL 4"	592.0	11
OL 5"	872.0	6
OL 6"	1,520.0	1
OL 8"	3,485.0	1

品名規格	牌價	PC/BX
90°L型接頭(CPJ90L)		
OL 1/2"	20.0	350
OL 3/4"	25.0	230
WL 1"	40.0	140
OL 1½"	86.0	45
OL 2"	143.0	30
OL 2½"	205.0	30
OL 3"	360.0	20
OL 4"	692.0	9
OL 5"	928.0	5
OL 6"	1,752.0	1
OL 8"	3,670.0	1

品名規格	牌價	PC/BX
T型(正T)接頭(CPJT)		
OT 1/2"	29.0	220
OT 3/4"	41.0	140
WT 1"	55.0	90
OT 1½"	119.0	30
OT 2"	191.0	15
OT 2½"	340.0	22



品名規格	牌價	PC/BX
T型(正T)接頭(CPJT)		
OT 3"	595.0	14
OT 4"	1,050.0	6
OT 5"	1,350.0	4
OT 6"	2,300.0	1
OT 8"	7,160.0	1

品名規格	牌價	PC/BX
異徑T型(正T)接頭(CPJT)		
OT 2½"x1½"	280.0	25
OT 2½"x2"	280.0	25
OT 3"x3/4"	257.0	25
OT 3"x1½"	390.0	20
OT 3"x2"	370.0	18
OT 3"x2½"	404.0	15
OT 4"x1½"	547.0	10
OT 4"x2"	595.0	8
OT 4"x3"	684.0	8
OT 5"x3"	952.0	5
OT 5"x4"	1,120.0	4
OT 6"x3"	1,392.0	1
OT 6"x4"	1,616.0	1
OT 6"x5"	2,696.0	1
OT 8"x4"	4,660.0	1
OT 8"x6"	5,175.0	1

品名規格	牌價	PC/BX
S(直)型接頭(CPJS)		
OS 1/2"	21.0	470
OS 3/4"	23.0	280
WS 1"	33.0	200
OS 1½"	73.0	65
OS 2"	105.0	40

品名規格	牌價	PC/BX
S(直)型接頭(CPJS)		
OS 2½"	175.0	45
OS 3"	230.0	30
OS 4"	501.0	13
OS 5"	665.0	8
OS 6"	1,500.0	5
OS 8"	3,100.0	1

品名規格	牌價	PC/BX
異徑S(直)型接頭(CPJS)		
OS 3/4"x1/2"	22.0	360
WS 1"x3/4"	35.0	200
OS 1"x1"W	53.0	170
WS 1½"x1"	68.0	100
OS 2"x1½"	107.0	70
OS 2½"x1½"	128.0	34
OS 2½"x2"	146.0	36
OS 3"x1½"	178.0	40
OS 3"x2"	188.0	40
OS 3"x2½"	201.0	40
OS 4"x1½"	307.0	20
OS 4"x2"	403.0	20
OS 4"x3"	425.0	20
OS 5"x4"	750.0	10
OS 6"x3"	890.0	7
OS 6"x4"	1,040.0	7
OS 6"x5"	1,104.0	7
OS 8"x4"	2,540.0	1
OS 8"x5"	2,540.0	1
OS 8"x6"	2,650.0	1



HT-CPVC耐熱接頭 折數:___%

品名規格	牌價	PC/BX
塞口(管帽)(CPJCA)		
塞口 1/2"	16.0	900
塞口 3/4"	18.0	500
塞口 1"W	26.0	300
塞口 1½"	52.0	140
塞口 2"	80.0	80
塞口 2½"	125.0	42
塞口 3"	178.0	24
塞口 4"	430.0	12
塞口 5"	616.0	10
塞口 6"	984.0	9
塞口 8"	2,180.0	1

品名規格	牌價	PC/BX
法蘭接頭(CPJFS)		
法蘭接頭 1½"	450.0	30
法蘭接頭 2"	513.0	25
法蘭接頭 2½"	598.0	20
法蘭接頭 3"	637.0	20
法蘭接頭 4"	1,019.0	10
法蘭接頭 5"	1,272.0	5
法蘭接頭 6"	1,832.0	4
法蘭接頭 8"	2,984.0	1

品名規格	牌價	PC/BX
伸縮接頭(CPJSA)		
伸縮接頭 1/2"	550.0	150
伸縮接頭 3/4"	600.0	120
伸縮接頭 2"	950.0	15
伸縮接頭 2½"	1,300.0	8
伸縮接頭 3"	2,100.0	5
伸縮接頭 4"	3,200.0	2

品名規格	牌價	PC/BX
順T型接頭(排水用)(CPJB)		
○順T 1½"	200.0	40
○順T 2"	310.0	25
○順T 2½"	400.0	18
○順T 3"	680.0	10
○順T 4"	1,360.0	4
○順T 5"	2,160.0	3
○順T 6"	3,050.0	1
○順T 8"	5,800.0	1

品名規格	牌價	PC/BX
異徑順T型接頭(排水用)(CPJB)		
○順T 2"x1½"	245.0	35
○順T 3"x2"	480.0	15
○順T 4"x2"	830.0	8
○順T 4"x3"	1,050.0	7
○順T 5"x3"	1,425.0	4
○順T 5"x4"	1,850.0	4
○順T 6"x2"	1,925.0	1
○順T 6"x3"	2,125.0	1
○順T 6"x4"	2,250.0	1
○順T 6"x5"	2,680.0	1
○順T 8"x2"	3,660.0	1
○順T 8"x3"	3,950.0	1
○順T 8"x4"	4,225.0	1
○順T 8"x6"	5,175.0	1

品名規格	牌價	PC/BX
Y型(斜T)厚接頭(排水用)(CPJY)		
OY 1½"	225.0	40
OY 2"	335.0	28
OY 3"	670.0	11
OY 4"	1,295.0	5
OY 5"	2,125.0	3
OY 6"	3,590.0	1
OY 8"	6,725.0	1

品名規格	牌價	PC/BX
異徑Y型(斜T)厚接頭(排水用)(CPJY)		
OY 2"x1½"	290.0	30
OY 3"x2"	500.0	15
OY 4"x2"	820.0	7
OY 4"x3"	1,035.0	7
OY 5"x2"	1,380.0	5
OY 5"x3"	1,560.0	4
OY 5"x4"	1,820.0	3
OY 6"x2"	1,850.0	1
OY 6"x3"	2,125.0	1
OY 6"x4"	2,380.0	1
OY 6"x5"	2,960.0	1
OY 8"x2"	3,600.0	1
OY 8"x3"	3,860.0	1
OY 8"x4"	4,270.0	1
OY 8"x6"	5,480.0	1

品名規格	牌價	PC/BX
清除(潔)口接頭(排水用)(CPJTD)		
清除短管2"	110.0	60
清除短管3"	270.0	20
清除短管4"	500.0	12
清除短管5"	750.0	6
清除短管6"	1,050.0	8
清除短管8"	2,200.0	1

品名規格	牌價	PC/BX
膠合劑(CPJO)		
0.1KG/CA	160.0	1
1KG/CA	800.0	1

品名規格	牌價	PC/BX
SEKISUI耐熱CPVC 龍頭L(入銅)(TIWL)		
龍頭L 1/2" (內牙)	340	70
龍頭L 3/4" (內牙)	550	40

品名規格	牌價	PC/BX
SEKISUI耐熱CPVC 龍頭S(入銅)(TIWS)		
龍頭S 1/2" (內牙)	330	900
龍頭S 3/4" (內牙)	540	500



南亞UPVC SCH80塑膠管件

直管單位:元/M

直管: _____ % 另件: _____ % 膠合劑: _____ % 清潔劑: _____ %

管徑	直管	直管	90度彎頭	45度彎頭	三通	接頭	十字通	閥接頭
	(SCH80)	(SCH40)						
	UP8A	UP4A						
1/2"	57	45	47	89	132	85	655	99
3/4"	77	60	60	134	138	115	685	109
1"	113	89	97	202	173	118	802	189
1¼"	156	121	129	257	475	180	962	221
1½"	187	142	138	304	475	194	1038	318
2"	259	190	167	394	594	207	1284	459
2½"	416	315	391	828	646	511	1751	522
3"	528	391	440	1007	808	587	2184	580
4"	773	557	668	1814	936	736	3800	1030
6"	1476	982	1901	2284	3196	1583	17790	
8"	2238	1474	5239	4952	7413	2154	26012	
10"	3379	2129						
12"	4646	2813						
管徑	管帽	法蘭	盲法蘭	龍頭L	龍頭S	由任	由任(牙)	Y型三通
	UPCA	UPF	UPFB	UPAL	UPAS	UPS5	UPS6	UPTC
1/2"	83	256	359	184	79	171	199	720
3/4"	87	274	428	217	118	218	278	750
1"	155	305	585	234	173	249	370	850
1¼"	187	315	718	270	281	494	707	1200
1½"	187	321	718	322	345	559	875	1200
2"	370	427	1072	418	602	758	1347	1500
2½"	755	660	1747		950	1400	1900	
3"	883	729	2109		1069	1412	3416	4609
4"	1490	923	2627		1838	1953	3995	5710
6"	3706	1451	3192					7799
8"	4759	2597	3996					
管徑	異徑接頭長	異徑三通	異徑接頭短	管徑	異徑接頭長	異徑三通	異徑接頭短	
	UPSL	UPRT	UPSS		UPSL	UPRT	UPSS	
1/2"*1/4"			90	2½"*2"			413	
1/2"*3/8"			90	3"*1"			656	
3/4"*1/2"	103	101	27	3"*1¼"			656	
1"*1/2"	145	146	78	3"*1½"			656	
1"*3/4"	151	146	78	3"*2"	890	737	656	
1¼"*1/2"	307		123	3"*2½"			656	
1¼"*3/4"	307	420	123	4"*2"	1696	1191	909	
1¼"*1"	307	317	123	4"*3"	1676	1191	909	
1½"*1/2"	321		167	6"*3"		2381		
1½"*3/4"	321	317	167	6"*4"	3419	3196	1263	
1½"*1"	397	317	167	8"*6"	10357	7413	3200	
1½"*1¼"	410	317	167	重量	膠合劑	清潔劑		
2"*1/2"	362	402	238		UPO	UPCO		
2"*3/4"	362	402	238	1Pt	860	800		
2"*1"	362	402	238					
2"*1¼"	362		238	1Qt	1400	1200		
2"*1½"	362	402	238					

南亞CPVC SCH80塑膠管件

直管單位:元/M

直管: ___ % 另件: ___ % 膠合劑: ___ % 清潔劑: ___ %

管徑	直管	直管	90度彎頭	45度彎頭	三通	接頭	十字通	閥接頭
	(SCH80)	(SCH40)						
	CP8A	CP4A						
1/2"	188	160	86	104	202	90	1150	120
3/4"	255	212	109	151	204	126	1200	143
1"	375	313	173	240	250	170	1350	240
1¼"	516	422	375	472	527	255	1400	354
1½"	627	504	418	485	604	321	1550	478
2"	868	676	506	544	673	373	2000	648
2½"	1323	1066	1163	1111	1712	830	2700	1768
3"	1773	1395	1317	1428	1712	902	3350	2376
4"	2592	1987	2372	1959	2279	1182	6000	4016
6"	5044	3668	4765	6037	5930	2784		
8"	8817	6593	11662	12559	16989	7519		
10"	15988	10762						
12"	21980	14217						
管徑	管帽	法蘭	盲法蘭	龍頭L	龍頭S	由任	由任(牙)	Y型三通
	CPACA	CPAF	CPAFB	CPAAL	CPAAS	CPAS5	CPAS6	CPATC
1/2"	141	380	570	226	146	387	415	235
3/4"	200	389	619	265	154	406	734	240
1"	355	425	771	347	357	486	1012	400
1¼"	388	519	873	509	365	984	1929	600
1½"	388	576	1221	771	425	1002	1929	880
2"	409	697	1283	990	740	1661	2180	2150
2½"	1378	1455	1941		1406			
3"	1511	1511	2500		2884	3447	6140	10500
4"	1536	2041	3268		4800	4403	7165	11000
6"	5100	3477	5481					15100
8"	18000	9100	10167					
管徑	異徑接頭長	異徑三通	異徑接頭短	管徑	異徑接頭長	異徑三通	異徑接頭短	
	CPASL	CPART	CPASS		CPASL	CPART	CPASS	
1/2"*1/4"			250	2½"*2"	1130		706	
1/2"*3/8"			250	3"*1"			1076	
3/4"*1/2"	236	448	97	3"*1¼"			1076	
1"*1/2"	337	590	149	3"*1½"			1076	
1"*3/4"	337	516	149	3"*2"	2330	2562	1076	
1¼"*1/2"	772		398	3"*2½"			1076	
1¼"*3/4"	772		398	4"*2"	2780	3239	1190	
1¼"*1"	772	1009	398	4"*3"	2780	3239	1190	
1½"*1/2"	766		449	6"*3"	7550		2553	
1½"*3/4"	766	1054	449	6"*4"	6315	9145	2535	
1½"*1"	766	1054	449	8"*6"	12500	16788	8345	
1½"*1¼"	766		449	重量	膠合劑	清潔劑		
2"*1/2"		1256	580		CPO	UPCO		
2"*3/4"	1013	1256	580	1Pt	1000	800		
2"*1"	1013	1256	580					
2"*1¼"	1013		580	1Qt	1800	1200		
2"*1½"	1013	1256	580					

CLEAR PVC 透明管件

直管: _____% 另件: _____%

品名	直管(美規)	直管(日/台規)	90度彎頭(插管式)	45度彎頭(插管式)
	每支單價(3M/支)	每支單價(4M/支)		
代號	P8	P8	90LVO5	
管徑				
1/2"	780	1,280	220	
3/4"	1,050	1,640	240	
1"	1,230	2,360	430	
1¼"	2,220	2,960		
1½"	2,010	3,200	810	
2"	2,880	4,500	1,280	
2½"	5,160	8,000	3,300	
3"	6,720	8,960	4,710	
4"	10,110	13,480	5,720	7,800
6"	22,700		13,480	18,240
8"	39,690			
10"				

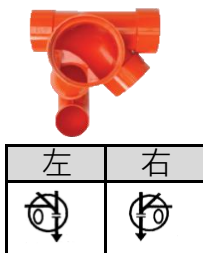
品名	三通	平接頭(插管式)	外牙接頭	內牙接頭
代號				
管徑				
1/2"	320	110	240	
3/4"	360	140	270	
1"	650	250	480	
1¼"		320		
1½"	1,210	370	780	
2"	1,900	570	1,050	
2½"	4,920	1,350		
3"	6,730	2,010		
4"	7,700	2,590		
6"	30,990	8,210		
8"				
10"				

輸水用HDPE管 折數:_____%
(CNS2456-2 / ISO4427-2)

標稱外徑	標稱壓力	管系	平均外徑	最小厚度	牌價(元/M)
20mm	PN16	SDR11	20mm	2.0mm	13.00
25mm	PN16	SDR11	25mm	2.3mm	19.00
32mm	PN16	SDR11	32mm	3.0mm	30.00
40mm	PN16	SDR11	40mm	3.7mm	48.00
50mm	PN16	SDR11	50mm	4.6mm	73.00
63mm	PN16	SDR11	63mm	5.8mm	117.00
75mm	PN16	SDR11	75mm	6.8mm	162.00
90mm	PN16	SDR11	90mm	8.2mm	235.00
110mm	PN16	SDR11	110mm	10.0mm	350.00
125mm	PN16	SDR11	125mm	11.4mm	453.00
140mm	PN16	SDR11	140mm	12.7mm	563.00
160mm	PN16	SDR11	160mm	14.6mm	744.00
180mm	PN16	SDR11	180mm	16.4mm	933.00
200mm	PN16	SDR11	200mm	18.2mm	1,177.00
225mm	PN16	SDR11	225mm	20.5mm	1,457.00
250mm	PN16	SDR11	250mm	22.7mm	1,808.00
280mm	PN16	SDR11	280mm	25.4mm	2,269.00
315mm	PN16	SDR11	315mm	28.6mm	2,881.00
355mm	PN16	SDR11	355mm	32.2mm	3,624.00
400mm	PN16	SDR11	400mm	36.3mm	4,618.00
450mm	PN16	SDR11	450mm	40.9mm	5,825.00
500mm	PN16	SDR11	500mm	45.4mm	7,242.00
560mm	PN16	SDR11	560mm	50.8mm	8,881.00
630mm	PN16	SDR11	630mm	57.2mm	11,409.00
710mm	PN16	SDR11	710mm	64.5mm	14,295.00
800mm	PN16	SDR11	800mm	72.6mm	18,128.00

※HDPE管材種類繁多，不及備載部分歡迎洽詢

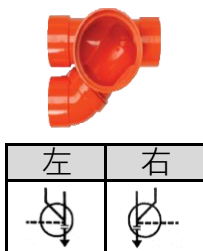
衛生下水道用PVC匯流井 折數:____%



單接糞管及存水彎側通匯流井(45YS-UT)

型號	標稱管徑(mm)			PC/箱	牌價 元/ST
	用戶接管	匯流管	豎井		
45YS-UT(右)100x80Sx100-150	100x80S	100	150	2	330
45YS-UT(右)100x80Px100-150	100x80P	100	150	2	330
45YS-UT(左)100x80Sx100-150	100x80S	100	150	2	330
45YS-UT(左)100x80Px100-150	100x80P	100	150	2	330

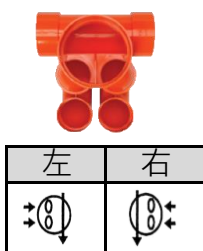
註：1.80存水彎末尾S者，其接管端為承口型，末尾P者，其接管端為插口型。
2.存水彎可視配管需要旋轉調整角度。
3.符合台灣下水道協會(TSS)規範。



單接糞管側通匯流井(HYS)

型號	標稱管徑(mm)			PC/箱	牌價 元/ST
	用戶接管	匯流管	豎井		
HYS(右) 100x100-150	100	100	150	2	315
HYS(左) 100x100-150	100	100	150	2	315

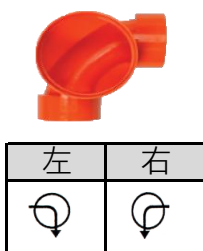
註：1.45°L承口可視配管需要旋轉調整角度。
2.符合台灣下水道協會(TSS)規範。



雙接存水彎匯流井(UTW)

型號	標稱管徑(mm)			PC/箱	牌價 元/ST
	用戶接管	匯流管	豎井		
UTW(右) 80Sx80Sx100-150	80Sx80S	100	150	2	345
UTW(右) 80Px80Px100-150	80Px80P	100	150	2	345
UTW(左) 80Sx80Sx100-150	80Sx80S	100	150	2	345
UTW(左) 80Px80Px100-150	80Px80P	100	150	2	345

註：1.80存水彎末尾S者，其接管端為承口型，末尾P者，其接管端為插口型。
2.存水彎可視配管需要旋轉調整角度。
3.符合台灣下水道協會(TSS)規範。



90°彎管匯流井(90L)

型號	標稱管徑(mm)			PC/箱	牌價 元/ST
	用戶接管	匯流管	豎井		
90°L(右) 100-150	---	100	150	2	220
90°L(左) 100-150	---	100	150	2	220

註：符合台灣下水道協會(TSS)規範。

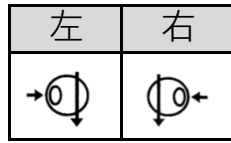


衛生下水道用工程塑膠配管箱 ()%

單位：mm

品名	內徑	外徑	高度	壁厚	PC/箱	牌價 元/ST
25mm墊層 (不含止水膠圈)	ø345±6	ø450±50	25±2	28以上	10	155
100mm墊層 (不含止水膠圈)	ø345±6	ø450±50	100±2	7.5以上	5	290
300mm墊層 (不含止水膠圈)	ø345±6	ø450±50	300±10	7.5以上	2	705
100mmx6孔中間層 (不含膠圈)	ø345±6	ø450±50	150±6	7.5以上	4	480
200mmx4孔底層 (不含膠圈)	ø345±6	ø450±50	255±10	7.5以上	2	775
墊層用止水膠圈	---	---	---	---	1	30
100mm膠圈	---	---	---	---	1	85
200mm膠圈	---	---	---	---	1	210

衛生下水道用PVC匯流井 折數:____%



單接存水彎匯流井(UT)

型號	標稱管徑(mm)			PC/箱	牌價 元/ST
	用戶接管	匯流管	豎井		
UT(右)100x100-150	100	100	150	4	355
UT(左)100x100-150	100	100	150	4	355


註：1.存水彎可視配管需要旋轉調整角度。
2.符合台灣下水道協會(TSS)規範。



直型匯流井(ST)

型號	標稱管徑(mm)			PC/箱	牌價 元/ST
	用戶接管	匯流管	豎井		
ST 100-150	---	100	150	2	175

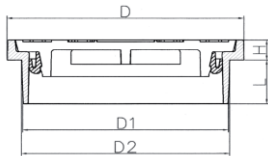
註：符合台灣下水道協會(TSS)規範。



兩側合流匯流井(WLS)

型號	標稱管徑(mm)			PC/箱	牌價 元/ST
	用戶接管	匯流管	豎井		
WLS 100-150	---	100	150	2	255

註：符合台灣下水道協會(TSS)規範。



匯流井蓋

單位:mm

規格	D	D1	D2	L	H	PC/箱	牌價 元/ST
100	114	99	100.2	24	11	100	45
150	165	145	146.5	35	16	40	105

A型



B型



4"*6"下水道防臭接頭

單位:mm

規格	H	L	L	L1	L2	PC/箱	牌價 元/ST
A型	398	457	234.5	40	92	2	670
B型	305	402	234.5	50	50	2	515

PVC大月彎(手工)

規格	南亞規格 (GLVO)	電力規格 (GL2VO)
1/2"	5.5	
3/4"	7.5	
1"	18	63
1¼"	30	88
1½"	37	125
2"	60	213
2½"	117	325
3"	192	450
4"	385	667
5"	563	1050
6"	956	2125
折數	()%	()%

天溝系列

品名	規格	牌價
正PVC天溝4M	4½"	120
正PVC天溝4M	6"	140
正PVC天溝4M	8"	220
正PVC天溝4M	12"	460
正PVC管4M	3/8"x1.5mm	24
正PVC管4M	1/2"x2.0mm	38
正PVC管4M	3/4"x2.0mm	46
正PVC管4M	1"x2.0mm	62
正PVC管4M	1½"x2.0mm	90
正PVC管4M	2"x2.0mm	112
正PVC管4M	2½"x2.0mm	142
正PVC管4M	3"x2.0mm	168
正PVC管4M	3½"x2.0mm	190
正PVC管4M	4"x3.0mm	322
正PVC管5M	5"x3.5mm	578
正PVC管5M	6"x4.0mm	778
折數		()%

配電盤用快速接頭(S6VO)

品名規格	牌價	PC/BX
快速接頭1/2"	1.3	800
折數	()%	

PVC電信用大月彎、標示帶及配件 折數:____%

品名	規格	單價	品名	規格	單價
塑膠彎管 7m/m	4"電信規格大 L90 度加長大彎	750	塑膠彎管大彎	ES-1 150*R983mm 5.5m/m	800
	4"電信規格大 L90 度 R600m/m	625		ES-1 125*R670mm 4.5m/m	450
	4"電信規格大 L45 度加長 R1200m/m	750		ES-1 80*R645mm 3m/m	187.5
	4"電信規格大 L45 度 R900m/m	625		ES-1 150*400mm 5.5m/m	150
塑膠彎管 4m/m	4"電信規格大 L90 度	525	過牆喇叭管	ES-1 125*400mm 4.5m/m	112.5
	4"電信規格大 L45 度	475		ES-1 80*400mm 3m/m	47.5
塑膠彎管 5.5m/m	3"電信規格大 L90 度加長大彎	450	塑膠管節/套管	ES-1 150*5.5m/m	150
	3"電信規格大 L90 度 R550m/m 中彎	375		ES-1 125*4.5m/m	112.5
	3"電信規格大 L45 度	350		ES-1 80*3.0m/m	47.5
塑膠彎管 4m/m	2"電信規格大 L90 度 R400m/m	187.5	塑膠彎管小彎	ES-1 150*5.5m/m	700
	2"電信規格大 L45 度	175		ES-1 125*4.5m/m	350
塑膠彎管 3.5m/m	1½"電信規格大 L90 度	112.5		ES-1 80*3.0m/m	120
	1½"電信規格大 L45 度	112.5	6"	97.5	
塑膠套管 7m/m	4"套管直接頭	187.5	塑膠管塞頭	5"	72.5
塑膠套管 4m/m	4"套管直接頭	112.5		3"	37.5
塑膠套管 5.5m/m	3"套管直接頭	80		塑膠標示帶	(高壓電危險)*100M/只
塑膠套管 3m/m	3"套管直接頭	47.5	尼龍繩	φ5/16	6.25
塑膠套管 4m/m	2"套管直接頭	62.5	塑膠彎管 45 度	ES-1 150*R1006mm	700
塑膠管塞頭	4"電信管塞頭(盆塞)	70		ES-1 125*R1005mm	350
	3"電信管塞頭(盆塞)	45		ES-1 80*R1003mm	170
	2"電信管塞頭(盆塞)	37.5	塑膠彎管(厚管)	E 管 150*9m/m*R1200	2000
	1½"管塞頭	32.5		E 管 125*7.5m/m*R1200	1625
塑膠標示帶	1¼"電信規格大 L	87.5		E 管 65*4.5m/m*R600	300
	中華 250m/m 寬*50M/只	375	過牆管	6*9m/m*40cm	450
	1"電信規格大 L	62.5		5*7.5m/m*40cm	300
PVC 管塞頭	3"	38		3*5.5m/m*40cm	95
	5"	95		4*4m/m*40cm	120
	6"	120	4*7m/m*40cm	187.5	
	8"	375	塑膠管架 2 孔	2"	49
橡膠管塞頭	1½"	38		3"	57
	2"	40		4"	64
	3"	80	塑膠管架 3 孔	2"	64
	4"	95		3"	72
	5"	188		4"	83
	台電外線 用膨脹塞頭	6"	225	塑膠底座	3"
3"		550	4"		32
4"		650	塑膠墊塊	3"	36
5"		825		4"	36
	6"	875			

PVC平頂管件 折數:____%






品名	代號	3/8"	1/2"	3/4"	1"	1¼"	1½"	2"	2½"	3"	4"	5"	6"	8"	10"	3"x2"
平頂接頭(電)	PF10		3	3.5	6	9	12	14								
平頂接頭(水)	PF11						14.5	15.5	18.5	22	30	109.6	156.2			58
套管接頭 12cm	PF12					9	9	10	11	12	13.2	18	21	46	131	
套管接頭 15cm	PF12							14	20	22	26	29	31			
套管接頭 10cm	PF13					8.4	8.4	8.4	10.8	10.3	15	17.5				
平頂彎頭	PF14		7.2	8.9	18.4											
平頂塞頭	PF15						12.4	14.3	18.1	19.1	22.9					
喇叭口	PF17		1	1.2	3	3.8	4.5	5.8	12	13	17.9	35.8	38			
電接頭(長)	PF19		2.4	3	4	9	10	12.5	18	19	35	145	180	523.9		
電接頭(短)	PF20											實價	實價			
過牆管架	PF21			4.1	4.1		4.1	5	5.7	6.8	7.6	8.8	10.5	29.2	70	
PVC 電管帽	PF22		1	1	2	3	3.6	5	9	10	12	21	23	80		
連通管蓋	RMCA4									實價	實價	實價	實價			
連通管勾	RMCA4-A									實價	實價	實價	實價			
寶穩快速接頭	PF23		2	3	7	24	28	30								
小 S 管(手工)	PF26		7.5	12												
平頂牙帽	PF27		1.4	2.3	4.8											
PVC 定表管	PF28			19.1	23.9		95.3	190.5								
PVC 止水板(1 圈)	PF29						42							857.2		
PVC 止水板(2 圈)	PF29						42	57.2	91.5	137.2	228.6	381	571.5	952.4		
試水長牙塞頭(瘦)	PF30		4.4													
試水長牙塞頭(胖)	PF30A		4.4	5.5	8.1											
牙塞(短白色)	PF31		1.4	3	8.4											
PVC 枋杖彎(無蓋)57cm	PF37		15	17.7												
PVC 枋杖彎(無蓋)67cm	PF37		17.5	20.5												
PVC 浪管(卷)	PF38	310	405	702	702	1334	1620	2024								
	長度/卷	100m	100m	100m	50m	50m	50m	50m								
PVC 防蟲網	PF39				44.1		44.1	51.2	65.8	71.5	83.4	166.7	250	857.2		
PVC 固定夾(單釘)	PF33	138	150	160	240											
	包裝量	100PC	100PC	100PC	50PC											
PVC 固定夾(雙釘)	PF33				實價	實價	實價									
	包裝量				20PC	20PC	20PC									

品名規格	代號	單價	品名規格	代號	單價	品名規格	代號	單價
眼鏡型冷熱固定片 1/2"*10 cm	PF42	15.5	四角型冷熱固定片 1/2"*10 cm	PF42A	30.0	萬向轉向馬桶座 2"*3~7 cm	PF48	33.4
眼鏡型冷熱固定片 1/2"*12 cm	PF42	16.7	四角型冷熱固定片 1/2"*12 cm	PF42A	30.0	萬向轉向馬桶座 3 1/2"*3 cm	PF48	35.8
眼鏡型冷熱固定片 1/2"*15 cm	PF42	17.9	四角型冷熱固定片 1/2"*15 cm	PF42A	33.1	萬向轉向馬桶座 4"*3 cm	PF48	33.4
眼鏡型冷熱固定片 1/2"*16 cm	PF42	19.1	四角型冷熱固定片 1/2"*16 cm	PF42A	33.1	萬向轉向馬桶座 4"* 5 cm	PF48	42.9
眼鏡型冷熱固定片 1/2"*20 cm	PF42	20.3	四角型冷熱固定片 1/2"*20 cm	PF42A	36.2	萬向轉向馬桶座 4"*7~10 cm	PF48	62
眼鏡型冷熱固定片 3/4"*10 cm	PF42	16.7	四角型冷熱固定片 3/4"*10 cm	PF42A	33.0	PVC 圓蓋片(單孔) 3/8", 1/2"	PF34	3.4
眼鏡型冷熱固定片 3/4"*12 cm	PF42	17.9	四角型冷熱固定片 3/4"*12 cm	PF42A	33.0	PVC 圓蓋片(雙孔) 3/8", 1/2"	PF34	6
眼鏡型冷熱固定片 3/4"*15 cm	PF42	19.1	四角型冷熱固定片 3/4"*15 cm	PF42A	36.2	PVC 圓蓋片(三孔) 3/8", 1/2"	PF34	10
眼鏡型冷熱固定片 3/4"*16 cm	PF42	20.3	四角型冷熱固定片 3/4"*16 cm	PF42A	36.2	PVC 圓蓋片(四孔) 3/8", 1/2"	PF34	12.0
眼鏡型冷熱固定片 3/4"*20 cm	PF42	21.5	四角型冷熱固定片 3/4"*20 cm	PF42A	39.1	PVC 圓蓋片(單孔) 3/4"	PF34	5.5
			粉刷用 BOX 蓋 (1/2")	PF36	3.9	PVC 圓蓋片(雙孔) 3/4"	PF34	15.5

PVC平頂管件

<p>平頂接頭(電)</p> 	<p>平頂接頭(水)</p> 	<p>套管接頭</p> 	<p>平頂彎頭</p> 
<p>平頂塞頭</p> 	<p>喇叭口</p> 	<p>電接頭</p> 	<p>過牆管架</p> 
<p>PVC 電管帽</p> 	<p>寶穩快速接頭</p> 	<p>小 S 管(手工)</p> 	<p>平頂牙帽</p> 
<p>PVC 定表管</p> 	<p>PVC 止水板(1 圈)</p> 	<p>PVC 止水板(2 圈)</p> 	<p>試水長牙塞頭(瘦)</p> 
<p>試水長牙塞頭(胖)</p> 	<p>牙塞(短白色)</p> 	<p>PVC 拐杖彎</p> 	<p>PVC 浪管</p> 
<p>PVC 防蟲網</p> 	<p>眼鏡型冷熱固定片</p> 	<p>連通管蓋</p> 	<p>連通管勾</p> 

CD管及管件 折數:____%

品名	CD管	CD管盒接頭	CD管管接頭	CD管轉接頭	CD管平頂彎頭	CD管平頂接頭	CD管淺管蓋
圖示							
代號	CD	CDX	CDS	CDVE	CDE	CDB	CDCA
1/2"	600	4.0	4.0	4.0	8.7	6.7	0.9
3/4"	880	6.0	6.0	6.0	10.4	8.4	1.4
1"	850	14.0	14.0	14.0	20.0	11.2	2.0
1¼"	1,500	83.4	83.4	83.4			3.1
1½"	1,800	125.0	166.7	166.7			3.7
2"	2,300	183.4	183.4	183.4			4.5
2½"	8,500						
3"	12,000						
4"	13,500						

※CD管: 1/2"、3/4" (50M/卷) 顏色:黑.藍.綠.橘.白。 1"~2" (30M/卷) · 2½"~4" (50M/卷) 顏色:橘

※管子單位:卷 · 配件單位:只

品名	PF管 (埋設、露明兩用)	CW管 (裝潢用PE浪管)
圖示		
代號	PF	CW
1/2"	1,200	詢價
3/4"	2,000	詢價
1"	1,700	
1¼"	2,700	
1½"	3,500	
2"	4,500	

※PF管: 1/2"、3/4" (50M/卷) 1"~2" (30M/卷)

※CW管: (100M/卷)

高興昌 美亞 鋼管價目表

CNS 6445				BSB 1387				ASTM A53B / CNS 4626						
尺寸	厚度	鍍鋅鋼管	黑鋼管	尺寸	厚度	鍍鋅鋼管	黑鋼管	尺寸	厚度	鋼管	尺寸	厚度	鋼管	
1/2"	2.5	450	356	1/2"	2.6	468	368	1/2"	2.6	360	14"	7.5	19,315	
3/4"	2.6	576	476	3/4"	2.8	632	508	3/4"	2.6	465	16"	7.5	22,134	
1"	2.8	788	653	1"	3.2	884	737	1"	3.2	715	18"	7.5	24,952	
1¼"	3.2	1,136	946	1¼"	3.6	1,260	1,054	1¼"	3.4	976	18"	9.0	29,843	
1½"	3.6	1,456	1,213	1½"	4.1	1,592	1,367	1½"	3.4	1,130	20"	7.5	27,771	
2"	3.6	1,840	1,537	2"	4.1	2,020	1,734	2"	3.6	1,511	20"	9.0	33,225	
2½"	4.0	2,600	2,167	2½"	4.5	2,860	2,420	2½"	4.8	2,538	22"	9.0	36,606	
3"	4.0	3,080	2,552	3"	4.5	3,384	2,854	3"	5.2	3,220	24"	9.0	39,990	
4"	4.0	4,200	3,319	4"	4.5	4,632	3,717	4"	5.6	4,504	26"	9.0	43,372	
5"	4.0	5,200	4,081	5"	4.5	5,480	4,573	5"	6.2	6,198	28"	9.0	46,755	
6"	4.5	6,908	5,436	6"	4.5	6,600	5,436	6"	6.6	7,896	30"	9.0	50,137	
8"	5.5	8,578		8"	5.5	8,578	8,578	8"	7.6	11,892	32"	9.0	53,520	
10"	6.0	11,603		10"	5.5	10,657	10,657	10"	8.6	16,822	A53B Sch 40			
12"	6.35	14,664		12"	5.5	12,736	12,736	12"	8.9	20,734	10"	8.6	16,822	
14"	7.5	19,315		14"	5.5	14,245	14,245	14"	8.9	22,828	12"	9.8	22,765	
16"	7.5	22,135		16"	5.5	16,312	16,312	16"	8.9	26,173	14"	10.5	26,808	
單位：支 代號:P6445 1/2" ~ 6" 1支 = 6.1M 8" ~ 16" 1支 = 6M 鍍鋅鋼管 () % 黑鋼管 () %				單位：支 1/2" ~ 6" 1支 = 6.1M 8" ~ 16" 1支 = 6M 鍍鋅鋼管 () % 黑鋼管 () %				1支 = 6M 單位：支 1/2" ~ 32" 鍍鋅鋼管 () % 黑鋼管 () %				16"	12.0	35,015
												18"	14.3	46,915
												20"	15.0	55,120

BSA鋼管			EMT 無牙導電線鋼管			CNS 2606 RSG 厚導電線鋼管				C80.1 導電線鋼管		
尺寸	厚度	鍍鋅鋼管	尺寸	厚度	3.66M/支	尺寸	厚度	4M/支	6M/支	尺寸	厚度	4M/支
1/2"	1.6	230	E19	1.2	123	1/2"	2.3	257	385	1/2"	2.5	292
3/4"	1.6	294	E25	1.2	168	3/4"	2.3	316	474	3/4"	2.5	355
1"	2.0	462	E31	1.4	246	1"	2.5	431	647	1"	3.0	549
1½"	2.0	678	E39	1.4	301	1¼"	2.5	550	824	1¼"	3.2	746
2"	2.0	853	E51	1.4	413	1½"	2.5	624	936	1½"	3.2	840
3"	2.3	1,467	E63	1.6	588	2"	2.8	883	1,324	2"	3.5	1,160
4"	2.3	1,901	E75	1.8	802	2½"	2.8	1,187	1,780	2½"	4.5	1,841
5"	3.0	3,026				3"	2.8	1,409	2,114	3"	5.0	2,454
6"	3.0	3,585				4"	3.5	2,186	3,279	4"	5.0	3,338
單位：1支 = 6M 鍍鋅鋼管 () %			單位：1支 高興昌 () %			單位：1支 4M () % 6M () %				單位：1支 4M () %		

美亞 允強 彰源

CNS6331/JIS G3459 一般配管用不銹鋼管

代號：SP/SP1/SP2

美亞 _____ % 允強 _____ % 彰源 _____ % 單位：元/米

呎吋稱呼 平均外徑	厚度	單價	SCH.#	呎吋稱呼 平均外徑	厚度	單價	SCH.#	呎吋稱呼 平均外徑	厚度	單價	SCH.#	
1/8"	1.2m/m	48	10s	2" 60.5mm	2.0m/m	353		5" 139.8mm	2.5m/m	1,065		
10.5mm	1.5m/m	60	20s		2.5m/m	429			3.0m/m	1,250		
1/4"	1.2m/m	59	5s		3.0m/m	501	10s		3.4m/m			
13.8mm	1.5m/m	73			3.5m/m	621	20s		3.5m/m	1,530	10s	
					3.9m/m				4.0m/m	1,680		
3/8"	1.5m/m	93		2½" 76.3mm	4.0m/m	679	40s	5.0m/m	2,265	20s		
17.3mm	2.0m/m	110	20s		2.0m/m	447		6.0m/m	2,695		40s	
					2.5m/m	545		6.6m/m				
1/2"	2.0m/m	112			3.0m/m	638	10s	3.0m/m	1,485			
20.4mm	2.5m/m	133			3.5m/m	792	20s	3.5m/m	1,815	10s		
				4.0m/m	862		4.0m/m	1,990				
1/2"	2.0m/m	120		3" 89.1mm	5.0m/m	1,185		6" 165.2mm	5.0m/m	2,690	20s	
					5.2m/m		40s		6.0m/m	3,205		
3/4"	2.1m/m		10s		2.0m/m	523			7.1m/m			40s
27.2mm	2.5m/m	182	20s		2.5m/m	638			3.0m/m	1,970		
	2.9m/m	227	40s		3.0m/m	748	10s		3.5m/m	2,410		
				1" 34mm	3.5m/m	930		8" 216.3mm	4.0m/m	2,645	10s	
	2.0m/m	195			4.0m/m	1,014	20s		5.0m/m	3,545		
	2.5m/m	236			5.0m/m	1,395			6.0m/m	4,235		
	2.8m/m		10s		5.5m/m	1,470	40s		6.5m/m	4,610	20s	
	3.0m/m	274	20s		2.0m/m	600			8.2m/m			40s
	3.5m/m	332	40s	3½" 101.6mm	2.5m/m	732		允強 彰源				
	4.0m/m	361			3.0m/m	858	10s	3.0m/m	2,645			
	2.0m/m	248			3.5m/m	1,068		3.5m/m	3,240			
1¼"	2.5m/m	300			4.0m/m	1,165	20s	4.0m/m	3,560	10s		
42.7mm	2.8m/m		10s		5.0m/m	1,550		5.0m/m	4,605			
	3.0m/m	350	20s	5.7m/m			6.0m/m	5,505				
	3.5m/m	427		6.0m/m	1840	40s	6.5m/m	5,985	20s			
	3.6m/m			4" 114.3mm	2.0m/m	676		12" 318mm	3.0m/m	3,155		
	4.0m/m	465	40s		2.5m/m	826			3.5m/m	3,870		
1½"	2.0m/m	281			3.0m/m	969	10s		4.0m/m	4,250	5s	
48.6mm	2.5m/m	341			3.5m/m	1,206			4.5m/m	4,950	10s	
	2.8m/m		10s		4.0m/m	1,316	20s		5.0m/m	5,500		
	3.0m/m	398	20s	5.0m/m	1,750		6.0m/m	6,580				
	3.5m/m	491		6.0m/m	2,080	40s	6.5m/m	7,150	20s			
	3.7m/m											
	4.0m/m	536	40s									

美亞 允強 彰源

AISI 304 不銹鋼壓接管

代號：YP/YP1/YP2

美亞 _____ % 允強 _____ % 彰源 _____ % 單位：元/米

稱呼	外徑 m/m	厚度 m/m	頭足(kg/m)	價格	
				每公尺	6公尺
1/2"	13	15.88	0.301	116	696
3/4"	20	22.22	0.529	189	1,134
1"	25	28.58	0.687	246	1,476
1¼"	30	34	0.98	343	2,058
1½"	40	42.7	1.24	434	2,604
2"	50	48.6	1.42	497	2,982
2½"	60	60.5	2.2	762	4,572

AKO 美亞不銹鋼被覆管 (車牙或焊接管)

單位: 元/米

管徑	管厚度	BK-11 明管耐燃		BK-12 暗管型				BK-13 冷水管用	
		被覆厚度	牌價	被覆厚度	牌價	被覆厚度	牌價	被覆厚度	牌價
1/2"	2.5mm	6.0mm	605	2.6mm	470			0.8mm	450
3/4"	2.5mm	6.0mm	807	3.3mm	640	2.8mm	635	0.8mm	615
1"	3.0mm	6.0mm	1,213	4.5mm	965	3.6mm	958	0.8mm	940
1¼"	3.0mm	8.0mm	1,760	8.0mm	1,440	5.0mm	1,400	0.8mm	1,260
1½"	3.0mm	9.0mm	1,988	9.0mm	1,708	5.0mm	1,668	0.8mm	1,436
2"	3.0mm	9.0mm	2,546	9.0mm	2,146	5.0mm	2,046	0.8mm	1,786
2"	3.5mm	9.0mm	2,916	9.0mm	2,516	5.0mm	2,416	0.8mm	2,156
2½"	3.0mm	10mm	3,430	10mm	2,850	5.0mm	2,730	0.8mm	2,290
2½"	3.5mm	10mm	3,905	10mm	3,325	5.0mm	3,205	0.8mm	2,765
3"	2.0mm	10mm	3,614	10mm	3,015	5.0mm	2,695	0.8mm	2,030
3"	3.0mm	10mm	4,308	10mm	3,708	5.0mm	3,388	0.8mm	2,725
3"	4.0mm	10mm	5,130	10mm	4,530	5.0mm	4,210	0.8mm	3,545
4"	2.0mm	10mm	4,686	10mm	3,886	5.0mm	3,646	0.8mm	2,598
4"	3.0mm	10mm	5,590	10mm	4,790	5.0mm	4,550	0.8mm	3,502
4"	4.0mm	10mm	6,662	10mm	5,862	5.0mm	5,620	0.8mm	4,573
折數	()%		()%		()%		()%		
代號	BK11		BK12		BK1201		BK13		

※5" 6" 8"以上尺寸及 15mm 厚度可依需求訂製另行報價。
 ※本頁產品皆符合 JIS A9501 熱傳導係數 0.065W/mk 以下。

AKO 美亞不銹鋼被覆管 (壓接管)

單位: 元/米

管徑	管厚度	BK-01 明管耐燃		BK-01 暗管		BK-02 暗管型				BK-03 冷水管用	
		被覆厚度	牌價	被覆厚度	牌價	被覆厚度	牌價	被覆厚度	牌價	被覆厚度	牌價
1/2"	0.8mm	6.0mm	287	6.0mm	255	2.6mm	187			0.8mm	172
3/4"	1.0mm	6.0mm	412	6.0mm	372	3.3mm	288			0.8mm	265
1"	1.0mm	6.0mm	543	6.0mm	488	4.5mm	392	3.6mm	375	0.8mm	355
1¼"	1.2mm	7.0mm	872			7.0mm	672	5.0mm	652	0.8mm	508
1½"	1.2mm	8.0mm	1,160			8.0mm	862	5.0mm	842	0.8mm	702
2"	1.2mm	9.0mm	1,316			9.0mm	1,056	5.0mm	1,036	0.8mm	805
2½"	1.5mm	9.0mm	1,875			9.0mm	1,455	5.0mm	1,415	0.8mm	1,155
折數	()%		()%		()%		()%		()%		
代號	BK01				BK02				BK03		

市面不銹鋼被覆管 (車牙或焊接管)

單位: 支

管徑	管厚度	明管耐燃		暗管型		冷水管用	
		被覆厚度	牌價	被覆厚度	牌價	被覆厚度	牌價
1/2"	2.5mm	6.0mm	3,120	2.6mm	1,680	0.8mm	1,260
3/4"	2.5mm	6.0mm	3,960	3.3mm	2,400	0.8mm	1,800
1"	3.0mm	6.0mm	6,480	4.5mm	3,600	0.8mm	2,700
1¼"	3.0mm	8.0mm	8,400	8.0mm	6,240	0.8mm	4,680
1½"	3.0mm	9.0mm	9,840	9.0mm	7,320	0.8mm	5,460
2"	3.0mm	9.0mm	12,480	9.0mm	9,300	0.8mm	6,960
2"	3.5mm	9.0mm		9.0mm		0.8mm	
2½"	3.0mm	10mm	17,100	10mm	12,720	0.8mm	9,480
2½"	3.5mm	10mm		10mm		0.8mm	
3"	2.0mm	10mm		10mm		0.8mm	
3"	3.0mm	10mm	23,940	10mm	17,820	0.8mm	13,320
3"	4.0mm	10mm		10mm		0.8mm	
4"	2.0mm	10mm		10mm		0.8mm	
4"	3.0mm	10mm	36,360	10mm	27,060	0.8mm	20,280
4"	4.0mm	10mm		10mm		0.8mm	
折數		()%		()%		()%	
代號		CK11		CK12		CK13	

市面不銹鋼被覆管 (壓接管)

單位: 支





管徑	管厚度	明管耐燃		暗管型		冷水管用	
		被覆厚度	牌價	被覆厚度	牌價	被覆厚度	牌價
1/2"	0.8mm	6.0mm	1,680	2.6mm	960	0.8mm	660
3/4"	1.0mm	6.0mm	2,520	3.3mm	1,560	0.8mm	1,080
1"	1.0mm	6.0mm	3,180	4.5mm	2,280	0.8mm	1,440
1¼"	1.2mm	8.0mm	5,880	8.0mm	3,360	0.8mm	2,340
1½"	1.2mm	9.0mm	7,380	9.0mm	4,200	0.8mm	2,940
2"	1.2mm	9.0mm	8,700	9.0mm	5,040	0.8mm	3,540
2½"	1.5mm	9.0mm	12,180	9.0mm	6,960	0.8mm	4,860
折數		()%		()%		()%	
代號		CK01		CK02		CK03	



AKO-KHC 外粉體塗裝鋼管(粉體加工費)

CNS 6445		CNS 4626	
尺寸	粉體加工	尺寸	粉體加工
1/2"	153	1/2"	165
3/4"	198	3/4"	225
1"	282	1"	300
1¼"	343	1¼"	375
1½"	442	1½"	480
2"	633	2"	683
2½"	717	2½"	780
3"	960	3"	1,035
4"	1,145	4"	1,290
5"	1,465	5"	1,665
6"	1,890	6"	2,130
8"	2,868	8"	3,300
單位:支		單位:支	
1/2"~6" 1支=6.1M 8"~16" 1支=6M ()%		1支=6M ()%	

※滾溝、車牙、對切以實價報價

SPT / Tiger 污排水鑄鐵管&另件 折數:____%

直管		90°彎頭		45°彎頭		P存水彎	
							
1½"	720	1½"	480	1½"	400	2"	1,100
2"	750	2"	580	2"	510	3"	1,850
3"	1,030	3"	850	3"	650	4"	3,650
4"	1,550	4"	1,340	4"	1,040	6"	7,130
5"	1,860	5"	2,140	5"	1,520		
6"	2,300	6"	2,740	6"	2,270		
8"	3,720	8"	7,920	8"	6,600		
10"	6,120	10"	19,800	10"	10,560		
12"	11,000	12"	42,100	12"	20,200		

管帽		順水梯					
							
1½"	360	1½"	650	5"x2"	2,060	8"x3"	8,100
2"	360	2"x1½"	680	5"x3"	2,300	8"x4"	8,200
3"	480	2"	720	5"x4"	2,350	8"x5"	8,320
4"	600	3"x1½"	880	5"	2,890	8"x6"	8,460
5"	840	3"x2"	920	6"x2"	3,010	8"	10,200
6"	1,150	3"	960	6"x3"	3,010		
8"	2,740	4"x2"	1,420	6"x4"	3,010		
10"	3,940	4"x3"	1,520	6"x5"	3,900		
12"	10,800	4"	1,780	6"	3,900		

斜梯				大小頭			
							
1½"	620	6"	4,500	2"x1½"	310	10"x6"	4,800
2"	840	8"x3"	7,200	3"x2"	360	10"x8"	5,260
3"x2"	960	8"x4"	7,200	4"x2"	480	12"x4"	4,860
3"	1,220	8"x5"	7,800	4"x3"	550	12"x8"	8,470
4"x2"	1,490	8"x6"	8,400	5"x3"	860	12"x10"	9,350
4"x3"	1,680	8"	10,800	5"x4"	960		
4"	1,880	10"x4"	12,000	6"x2"	1,320		
5"x2"	2,040	10"x6"	12,600	6"x3"	1,440		
5"x3"	2,640	10"x8"	15,600	6"x4"	1,560		
5"x4"	2,700	10"	16,200	6"x5"	1,680		
5"	3,100	12"x5"	26,000	8"x3"	2,020		
6"x2"	3,550	12"x6"	25,000	8"x4"	2,160		
6"x3"	3,550	12"x8"	40,000	8"x5"	2,280		
6"x4"	3,550	12"x10"	42,000	8"x6"	2,400		
6"x5"	3,780			10"x4"	4,100		

SPT / Tiger 污排水鑄鐵管&另件 折數: _____%

加強型壓環接頭		壓環接頭		異材壓環接頭		歐規壓環接頭	
							
1½"	1,040	1½"	520	2"	780	1½"	680
2"	1,040	2"	520	3"	1,120	2"	830
3"	1,300	3"	650	4"	1,400	3"	1,060
4"	1,560	4"	780			4"	1,380
5"	3,120	5"	1,560			5"	1,760
6"	3,680	6"	1,840			6"	2,300
8"	7,740	8"	3,870			8"	3,480
10"	10,180	10"	5,090			10"	13,600
		12"	16,060				

※符合ASTM A888規範。

雙偏心減速彎		單偏心減速彎		88°雙彎頭		雙順水梯	
							
2"	3,800	2"	1,480	2"	1,400	2"	1,550
3"	5,040	3"	2,100	3"	1,890	3"x2"	2,300
4"	7,440	4"	3,100	4"	2,780	3"	2,940
5"	11,500			5"	3,900	4"x2"	3,100
				6"	5,600	4"x3"	4,250
						4"	4,980
						6"x2"	5,580
						6"x4"	7,850
						6"	10,800
						8"x4"	12,500
						8"	20,880

雙斜梯		22.5° 彎頭		暗式清潔口		加強固定夾	
							
2"	2,100	2"	460	2"	820	2"	4,700
3"x2"	2,460	3"	660	3"	1,080	3"	4,900
3"	3,500	4"	1,050	4"	1,340	4"	5,400
4"x2"	3,200	6"	2,650			5"	6,960
4"x3"	4,520					6"	7,800
4"	6,130					8"	10,660
6"x4"	9,850					10"	23,400
6"	15,570						
8"x4"	13,280						
8"x6"	17,880						
8"	25,530						

立達牌(LD)塑膠凡而 折數:____%

品名	不銹鋼把手凡而(SUS球)	不銹鋼把手凡而(塑膠球)	球型凡而	球型凡而(單把手)	橫式逆止閥
圖示					
型號	LD-898	LD-898	LD-828	LD-828S	LD-807
型式	管口	管口	管口	管口	管口
代號	LLD898	LLD898A	LLD828	LLD828S	LLD-807
1/2"	100	100	60		56
3/4"	130	120	80		60
1"	160	150	120		74
1¼"	400	350	180		140
1½"	450	380	260		150
2"	580	480	380		200
2½"	1,500	1,400	1,100		450
3"	2,200	1,800		1,300	540
4"	3,200	2,400		2,400	
5"				2,500	
6"				實價	
8"					

品名	長型底閥	PVC法蘭	PVC盲法蘭	全開式底閥全流量(鍍鋅螺絲)	
圖示					
型號	LD-810	LD-822	LD-822E	LD-813	LD-813F
型式	管口	10K	10K	管口	法蘭口
代號	LLD810	LLD822	LLD822E	LLD813	LLD813F
1/2"		40	實價		
3/4"	54	48	實價		
1"	70	64	實價		
1¼"	120	90	實價		
1½"	140	96	實價		
2"	170	106	實價		
2½"	460	130	實價	500	880
3"	560	160	實價	540	950
4"		220	實價	800	1,400
5"		340	實價		
6"		450	實價		
8"		實價	實價		

立達牌(LD)塑膠凡而 折數: _____ %

品名	全開式底閥全流量(SUS螺絲)		全開式逆止閥全流量(鍍鋅螺絲)		全開式逆止閥全流量 (SUS螺絲)	
圖示						
型號	LD-813	LD-813F	LD-818	LD-818F	LD-818	LD-818F
型式	管口	法蘭口	管口	法蘭口	管口	法蘭口
代號	LLD818	LLD818F	LLD818	LLD818F	LLD818	LLD818F
1/2"						
3/4"						
1"						
1¼"						
1½"						
2"			260	670	330	770
2½"	660	1,100	340	850	500	1,010
3"	700	1,100	600	1,170	760	1,330
4"	960	1,600	800	1,620	960	1,780
5"	實價	實價			實價	實價
6"	實價	實價			實價	實價
8"						

品名	四角形逆止閥	長形由令(活接頭)	圓形水塔接頭	六角水塔接頭	水塔卜申
圖示					
型號	LD-819	LD-820A	LD-824	LD-825	LD-827
型式	管口	管口	牙口	牙口	牙口
代號	LLD819	LLD820A	LLD824	LLD825	LLD827
1/2"		30			
3/4"	34	36	20	35	12
1"	48	50	30	42	14
1¼"	90	80			
1½"	130	100		80	20
2"	170	160		160	30
2½"		330			
3"		380			
4"		600			
5"					
6"					
8"					





閥類型號對照表

東光	富山	東光	富山
R409	FS101	R066N	FS073
R328	FS201	R027	FS074
R465	FS020	R032W	FS075
R313	FS303	R078	FS081
R401	FS103	R064	FS091
R408	FS104	R090A	FS041
R440	FS404	R090B	FS042
R450	FS109	R093A	FS043
R326	FS203	R093B	FS044
R173A	FS204	R890A	FS015
R329	FS209	R890B	FS016
R303	FS403	R801A	FS011
R404	FS404	R802A	FS012
R240	FS803	R803A	FS013
R901	FS111	R804A	FS014
R926	FS211	R866	FS017
R911	FS311	R827A	FS018
R921	FS312	R832	FS019
R931	FS313	R954J	FS030
R932A	FS035	R964J	FS031
R903	FS411	R928	FS032
R940	FS811	R978	FS033
R071	FS051	R963	FS034
R073	FS052	R990A	FS037
R065	FS071	R990B	FS038
R065A	FS072	R927	FS039

東光凡而 TONG KWANG VALVE

砲金銅

折數: ____%

材質	砲金銅	砲金銅	砲金銅	砲金銅	砲金銅
品名	閘閥	閘閥	閘閥	閘閥	逆止閥
圖示					
型號	R401	R408	R440	R450	R173A
型式	非昇桿閘閥	昇桿式閘閥	昇桿式閘閥	非昇桿閘閥	無聲緩衝逆止閥
管接	螺紋	螺紋	螺紋	螺紋	螺紋
壓力	10K	16K	16K	16K	10K
3/8"	630				
1/2"	630	1,280	1,530	770	650
3/4"	840	1,810	2,150	1,010	830
1"	1,140	2,640	3,220	1,530	1,060
1¼"	1,660	4,030	4,280	2,000	1,340
1½"	1,980	4,920	5,750	2,690	1,870
2"	2,930	7,980	9,490	4,280	2,700
2½"	5,650	10,940		6,430	6,640
3"	8,230	15,260		8,250	8,320
4"	13,850				

材質	砲金銅	砲金銅	砲金銅	砲金銅	砲金銅
品名	逆止閥	逆止閥	過濾器	球型閥	球型閥
圖示					
型號	R326	R329	R240	R303	R404
管接	螺紋	螺紋	螺紋	螺紋	螺紋
型式	橫式逆止閥	Y型逆止閥	Y型過濾器	昇桿球型閥	球型墊片閥
壓力	10K	16K	10K	10K	16K
3/8"					
1/2"	530	1,010	800	600	1,040
3/4"	700	1,310	1,190	770	1,560
1"	970	1,920	1,710	1,190	2,350
1¼"	1,290	2,690	2,750	1,860	3,380
1½"	1,720	3,370	3,520	2,480	4,940
2"	2,470	5,360	5,650	4,130	8,080
2½"	5,040		8,360		13,680
3"	7,090		12,400		19,330
4"	10,990				

東光凡而 TONG KWANG VALVE

砲金銅、黃銅閥、鑄鐵閥

折數: ____ %

材質	砲金銅	砲金銅	黃銅閥	黃銅閥
品名	球塞閥	水錘吸收器	逆止閥	閘閥
圖示				
型號	R313	R345	R328	R409
型式	標準流量球塞閥	水錘吸收器	橫式逆止閥	非昇桿閘閥
管接	螺紋	螺紋	螺紋	螺紋
壓力	10K	10K	10K	10K
3/8"	660			
1/2"	710	1,540	430	450
3/4"	980	1,820	580	630
1"	1,370	3,630	810	880
1¼"	1,860	5,290	1,140	1,280
1½"	2,400	7,590	1,420	1,560
2"	3,750	10,010	2,060	2,360
2½"	8,720		4,260	4,610
3"	12,050		5,750	6,740
4"			9,070	11,770

材質	鑄鐵閥	鑄鐵閥	鑄鐵閥	鑄鐵閥	鑄鐵閥
品名	閘閥	閘閥	逆止閥	逆止閥	逆止閥
圖示					
型號	R071	R073	R027	R065	R066
型式	非昇桿閘閥	昇桿式閘閥	雙瓣式逆止閥	橫式逆止閥	無聲緩衝逆止閥
管接	法蘭口	法蘭口	對夾	法蘭口	法蘭口
壓力	10K	10K	10K	10K	10K
1½"					
2"	9,140	10,500	4,380	4,220	6,490
2½"	10,430	12,080	4,570	5,500	9,290
3"	13,750	15,480	5,760	6,080	11,660
4"	18,330	20,970	7,200	10,240	14,270
5"	26,460	27,940	9,240	13,970	21,760
6"	35,160	35,950	12,260	19,960	29,140
8"	54,160	56,380	20,960	34,830	42,860
10"	92,690	92,880	35,740	48,200	70,050
12"	134,870	130,850	52,070		103,400

東光凡而 TONG KWANG VALVE

鑄鐵閥、延性鑄鐵閥

折數: ____%

材質	鑄鐵閥	鑄鐵閥	鑄鐵閥	鑄鐵閥	鑄鐵閥
品名	球型閥	過濾器	底閥	蝶閥	蝶閥
圖示					
型號	R064	R078	R032	R090A	R093A
型式	鑄鐵球型閥	Y型過濾器	拉柄式底閥	把手式蝶閥DI閥盤	把手式蝶閥CF8閥盤
管接	法蘭口	法蘭口	法蘭口	對夾	對夾
壓力	10K	10K	10K	10K	10K
1½"	7,030				
2"	8,310	4,880	8,860	4,280	4,880
2½"	10,480	6,820	10,560	4,550	5,040
3"	12,290	8,270	12,500	4,920	6,010
4"	16,430	12,810	16,110	5,820	7,320
5"	25,230	18,800	21,010	7,200	9,290
6"	32,670	26,840	28,710	8,580	11,610
8"	53,010	44,490	52,840		
10"	115,600	74,590			
12"		104,940			

材質	鑄鐵閥	鑄鐵閥	延性鑄鐵閥	延性鑄鐵閥	延性鑄鐵閥
品名	蝶閥	蝶閥	閘閥	逆止閥	逆止閥
圖示					
型號	R090B	R093B	R801A	R802A	R827A
型式	齒輪式蝶閥DI閥盤	齒輪式蝶閥CF8閥盤	昇桿式閘閥	橫式逆止閥	雙瓣式逆止閥
管接	對夾	對夾	法蘭口	法蘭口	對夾
壓力	10K	10K	16K	16K	16K
1½"					
2"	9,060	9,340	16,590	16,320	7,580
2½"	9,200	9,710	20,550	18,890	8,560
3"	9,720	10,820	26,290	23,490	9,540
4"	10,570	12,140	33,760	27,700	12,840
5"	11,940	13,970	48,490	37,620	17,120
6"	13,070	16,450	62,010	47,690	23,240
8"	19,830	26,510	94,120	77,030	39,160
10"	27,020	37,840	127,120	110,080	50,120
12"	32,310	53,390	235,510	161,090	77,000

東光凡而 TONG KWANG VALVE

砲金銅、黃銅閥、鑄鐵閥

折數: ___ %

材質	延性鑄鐵閥	延性鑄鐵閥	延性鑄鐵閥	延性鑄鐵閥
品名	逆止閥	逆止閥	過濾器	底閥
圖示				
型號	R860	R866	R803A	R832
型式	彈性板逆止閥	無聲式逆止閥	Y型過濾器	拉柄式底閥
管接	法蘭口	法蘭口	法蘭口	法蘭口
壓力	10K	16K	16K	16K
1½"				
2"	15,400	15,900	7,250	13200
2½"	18,700	20,230	10,830	
3"	22,000	25,430	13,410	18,700
4"	30,800	33,800	18,800	24,200
5"	41,800	44,500	28,150	
6"	46,200	59,580	39,570	42,900
8"	66,000	112,960	58,280	78,200
10"		182,880	88,410	
12"		325,300	124,960	

材質	延性鑄鐵閥	延性鑄鐵閥	延性鑄鐵閥	延性鑄鐵閥	延性鑄鐵閥
品名	柱塞閥	蝶閥	蝶閥	蝶閥	蝶閥
圖示					
型號	R835	R893A	R893B	R895A	R895B
型式	偏心柱塞閥	把手式蝶閥SUS閥盤	齒輪式蝶閥SUS閥盤	把手式偏心型蝶閥	齒輪式偏心型蝶閥
管接	法蘭口	對夾	對夾	對夾	對夾
壓力	10K	16K	16K	16K	16K
1½"					
2"	26,400	5,880	11,620	11,550	18,700
2½"	31,900	6,600	12,840	12,650	20,900
3"	37,400	7,600	14,680	14,850	23,100
4"	44,000	9,180	15,900	17,600	26,400
5"	61,600	12,240	19,560	22,000	30,800
6"	79,200	15,900	23,850	30,800	40,700
8"	92,400		34,840		55,000
10"			46,460		99,000
12"			62,340		121,000
14"			105,600		
16"			269,500		

東光凡而 TONG KWANG VALVE

不銹鋼閥

折數: ____%

材質	不銹鋼閥	不銹鋼閥	不銹鋼閥	不銹鋼閥	不銹鋼閥
品名	閘閥	逆止閥	逆止閥	過濾器	球型閥
圖示					
型號	R901	R926	R973	R940	R903
型式	不銹鋼閘閥	橫式逆止閥	緩衝式逆止閥	Y型過濾器	不銹鋼球型閥
管接	螺紋	螺紋	螺紋	螺紋	螺紋
壓力	300PSI	300PSI	300PSI	800PSI	300PSI
1/4"					
3/8"					
1/2"	3,420	3,350	3,900	2,490	3,400
3/4"	4,120	3,890	4,500	3,000	4,120
1"	5,260	4,740	5,280	4,120	5,330
1¼"	6,870	6,560	7,690	4,500	7,020
1½"	9,350	8,260	9,600	6,230	9,900
2"	12,330	10,260	13,800	13,920	12,350
2½"	34,800		26,400		
3"			32,400		

材質	不銹鋼閥	不銹鋼閥	不銹鋼閥	不銹鋼閥	不銹鋼閥
品名	球塞閥	球塞閥	球塞閥	水錘吸收器	釋氣閥
圖示					
型號	R911	R921	R931	R945	R916
型式	單片式球塞閥	雙片式球塞閥	三片式球塞閥	水錘吸收器	釋氣閥(大流量)
管接	螺紋	螺紋	螺紋	螺紋法蘭口	螺紋
壓力	800PSI	1000PSI	1000PSI	10K	
1/4"	880	1,530	1,920		
3/8"	920	1,530	1,920		
1/2"	1,130	1,620	2,560	4,440	20,400
3/4"	1,410	2,430	3,170	5,880	20,400
1"	1,840	2,980	4,050	8,880	21,600
1¼"	2,670	4,410	5,420	17,760	
1½"	3,270	6,050	7,500	22,800	
2"	4,650	8,910	11,420	31,680	
2½"		20,430			
3"		28,540			

東光凡而 TONG KWANG VALVE

不銹鋼閥

折數: ____%

材質	不銹鋼閥	不銹鋼閥	不銹鋼閥	不銹鋼閥	不銹鋼閥
品名	閘閥	逆止閥	逆止閥	逆止閥	球塞閥
圖示					
型號	R964	R927	R928	R966	R954
型式	昇桿式閘閥	雙瓣式逆止閥	橫式逆止閥	緩衝式逆止閥	不銹鋼球塞閥
管接	法蘭口	對夾	法蘭口	法蘭口	法蘭口
壓力	10K	10K	10K	10K	10K
1/2"	14,270				7,060
3/4"	14,560				7,540
1"	17,870				9,910
1¼"	21,270				12,940
1½"	22,960				15,250
2"	31,840	11,870	28,760	49,350	20,530
2½"	41,080	12,490	41,250	56,010	25,840
3"	55,760	13,990	45,110	69,340	35,520
4"	70,780	19,940	64,990	92,010	43,400
5"	92,040	24,940	91,860	117,340	114,310
6"	127,740	34,350	121,980	153,340	146,870
8"	305,500	53,250	236,600	226,670	291,200
10"	429,000	88,500	439,400	286,670	472,680
12"	643,500	130,620	699,400	373,350	782,340

材質	不銹鋼閥	不銹鋼閥	不銹鋼閥	不銹鋼	不銹鋼
品名	球型閥	過濾器	底閥	水錘吸收器	蝶閥
圖示					
型號	R963	R978	R932	R945	R995A
型式	不銹鋼球型閥	Y型過濾器	拉柄式底閥	水錘吸收器	把手式偏心型蝶閥
管接	法蘭口	法蘭口	法蘭口	法蘭口	對夾
壓力	10K	10K	10K	10K	10K
2"	23,530	28,800	33,230		21,480
2½"	36,000	38,070	36,120	62,400	24,600
3"	42,000	47,620	45,500	110,400	29,160
4"	60,000	60,060	54,900	150,000	34,920
5"	93,340	106,960	70,790		46,560
6"	133,350	118,790	86,680		58,200
8"	253,350	201,600	144,460		
10"	360,000	397,200			
12"		648,000			

東光凡而 TONG KWANG VALVE

不銹鋼閥

折數: _____ %

材質	不銹鋼	全不銹鋼	全不銹鋼	不銹鋼16K
品名	蝶閥	蝶閥	蝶閥	閘閥
圖示				
型號	R995B	R611PL	R611GH	R964
型式	齒輪式偏心型蝶閥	把手式蝶閥	齒輪式蝶閥	昇桿式閘閥
管接	對夾			法蘭口
壓力	10K	10K	10K	16K
1½"				
2"	24,000	10,590	20,010	48,750
2½"	30,360	12,050	21,680	62,400
3"	34,920	14,330	24,450	85,150
4"	40,800	18,000	28,610	107,900
5"	52,440	26,360	39,600	140,400
6"	69,840	31,550	45,000	195,000
8"	99,000		70,010	429,000
10"	175,200			
12"	222,000			

材質	不銹鋼16K	不銹鋼16K	不銹鋼16K	不銹鋼16K	不銹鋼16K
品名	逆止閥	逆止閥	逆止閥	過濾器	底閥
圖示					
型號	R927	R928	R966	R978	R932
型式	雙瓣式逆止閥	橫式逆止閥	緩衝式逆止閥	Y型過濾器	拉柄式底閥
管接	16K	16K	16K	16K	16K
壓力	對夾	法蘭口	法蘭口	法蘭口	法蘭口
1½"					
2"	22,500	47,970	82,200	45,600	
2½"	23,750	68,770	93,600	60,600	
3"	26,750	75,140	115,800	75,600	
4"	38,000	108,290	153,600	95,400	101,400
5"	47,500	153,140	195,600	170,400	
6"	65,630	203,320	252,000	189,600	162,500
8"	101,500	353,600	378,000	319,200	
10"	168,750		477,600		
12"	250,000		624,000		

富山凡而 FUSAN VALVE

砲金銅

折數: ____%

材質	砲金銅	砲金銅	砲金銅	砲金銅	砲金銅
品名	閘門閥	閘門閥	閘門閥	閘門閥	逆止閥
圖示					
型號	FS-103	FS-104	FS-109	FS-020	FS-203
型式	閘門閥	昇桿式閘門閥	閘門閥	閘門閥	橫式逆止閥
管接	PT牙	PT牙	PT牙	法蘭口	PT牙
壓力	125 PSI	300 PSI	300 PSI	JIS-10K	125 PSI
1/4"					
3/8"	480				
1/2"	480	1,160	700		480
3/4"	640	1,640	910		630
1"	870	2,400	1,390		880
1¼"	1,270	3,660	1,810		1,170
1½"	1,520	4,470	2,440		1,560
2"	2,250	7,250	3,890	17,500	2,240
2½"	4,340	9,940	5,840	26,600	4,580
3"	6,330	13,870	7,500	34,000	6,440
4"	10,650			46,200	9,990


材質	砲金銅	砲金銅	砲金銅	砲金銅	砲金銅
品名	逆止閥	逆止閥	過濾器	球型閥	球塞閥
圖示					
型號	FS-204	FS-209	FS-803	FS-403	FS-303
管接	無聲逆止閥	橫式逆止閥	Y型過濾器	球型閥	球塞閥(全流量)
型式	PT牙	PT牙	PT牙	PT牙	PT牙
壓力	10K	300 PSI	150 PSI	125 PSI	600 PSI
1/4"					
3/8"					550
1/2"	560	910	720	540	590
3/4"	720	1,190	1,080	700	810
1"	920	1,740	1,550	1,050	1,140
1¼"	1,160	2,440	2,500	1,770	1,550
1½"	1,620	3,060	3,200	2,380	2,000
2"	2,340	4,870	5,130	3,920	3,120
2½"	5,770		7,600		7,260
3"	7,230		11,270		10,040
4"					

富山凡而 FUSAN VALVE

砲金銅、黃銅

折數: _____ %

材質	砲金銅	砲金銅	砲金銅	砲金銅
品名	墊片閥	減壓閥	自動釋氣閥	
圖示				
型號	FS-404	FS-501	FS-601	FS-701
型式	球型墊片閥	減壓閥	自動釋氣閥	水錘吸收器
管接	PT牙	PT牙	PT牙	PT牙
壓力	150 PSI	16K	16K	10K
1/4"				
3/8"				
1/2"	940	2,280	1,200	1,400
3/4"	1,410	2,500	1,300	1,650
1"	2,130	4,400	1,400	3,300
1¼"	3,070	6,600		4,800
1½"	4,490	7,400		6,900
2"	7,340	8,400		9,100
2½"	12,430			20,000
3"	17,570			41,500
4"				

材質	黃銅	黃銅	黃銅	UL/ FM 黃銅
品名	閘閥	逆止閥		球塞閥
圖示				
型號	FS-101	FS-201	FS-702	FS-301
管接	閘門閥	橫式逆止閥	水錘吸收器	全流量球塞閥
型式	PT牙	PT牙	法蘭口	PT牙
壓力	125 PSI	125 PSI	JIS-10K	600 PSI
1/4"	340			500
3/8"	340			500
1/2"	340	390		530
3/4"	480	520		730
1"	670	730		1,030
1¼"	980	1,030		1,400
1½"	1,200	1,290		1,900
2"	1,810	1,870		3,000
2½"	3,540	3,870	25,000	7,000
3"	5,180	5,220	43,800	9,600
4"	9,050	8,240	65,000	13,000

富山凡而 FUSAN VALVE

鑄鐵

折數: ___%

材質	鑄鐵	鑄鐵	鑄鐵	鑄鐵	鑄鐵
品名	閘門閥	閘門閥	逆止閥	逆止閥	逆止閥
圖示					
型號	FS-051	FS-052	FS-071	FS-072	FS-073
型式	閘門閥	昇桿式閘門閥	橫式逆止閥	橫式逆止閥	無聲逆止閥旁通閥
管接	法蘭口	法蘭口	法蘭口	法蘭口	法蘭口
壓力	JIS-10K	JIS-10K	JIS-10K	JIS-10K	JIS-10K
2"	7,030	8,400	3,240	12,000	5,900
2½"	8,020	9,660	4,230	14,500	8,440
3"	10,570	12,380	4,670	18,000	10,600
4"	14,100	16,770	7,870	22,000	12,970
5"	20,350	22,350	10,740	30,000	19,780
6"	27,040	28,760	15,350	40,000	26,490
8"	41,660	45,100	26,790	62,000	38,960
10"	71,300	74,300	37,070	88,000	63,680
12"	103,740	104,680		115,000	94,000
14"					480,000
16"					750,000

材質	鑄鐵	鑄鐵	鑄鐵	鑄鐵	鑄鐵
品名	逆止閥	過濾器	球型閥	底閥	釋氣閥
圖示					
型號	FS-074	FS-081	FS-091	FS-075	FS-602
型式	雙辦式逆止閥	Y型過濾器	球型閥	拉柄式底閥	大流量釋氣閥
管接	法蘭口	法蘭口	法蘭口	法蘭口	PT牙
壓力	10K	JIS-10K	JIS-10K	JIS-10K	10K
1/2"					8,000
3/4"					8,000
1"					8,500
2"	3,980	3,750	7,550	8,050	
2½"	4,150	5,240	9,520	9,600	
3"	5,230	6,360	11,170	11,360	
4"	6,540	9,850	14,930	14,640	
5"	8,400	14,460	22,930	19,100	
6"	11,140	20,640	29,700	26,100	
8"	19,050	34,220	48,190	48,030	
10"	32,490	57,370	105,090	80,000	
12"	47,330	80,720		105,000	
14"	65,000	180,000			
16"	94,000	270,000			

富山凡而 FUSAN VALVE

鑄鐵、球墨鑄鐵

折數: _____%

材質	鑄鐵	鑄鐵	鑄鐵	鑄鐵	球墨鑄鐵
品名	蝶閥	蝶閥	蝶閥	蝶閥	閘門閥
圖示					
型號	FS-041	FS-042	FS-043	FS-044	FS-011
型式	把手式蝶閥	齒輪式蝶閥	把手式蝶閥 304葉片	齒輪式蝶閥 304葉片	昇桿式閘門閥
管接	法蘭口	法蘭口	法蘭口	法蘭口	法蘭口
壓力	10K	10K	10K	10K	JIS-16K
2"	3,720	7,870	4,430	8,490	15,080
2½"	3,950	8,000	4,580	8,820	18,680
3"	4,270	8,450	5,460	9,830	23,900
4"	5,060	9,190	6,650	11,030	30,690
5"	6,260	10,380	8,440	12,700	44,080
6"	7,460	11,360	10,550	14,950	56,370
8"	10,600	17,240	15,100	24,100	85,560
10"	15,400	23,490	24,500	34,400	115,560
12"	20,000	28,090	32,700	48,530	214,100
14"		65,000		82,000	
16"		82,000		100,000	

材質	球墨鑄鐵	球墨鑄鐵	球墨鑄鐵	球墨鑄鐵	球墨鑄鐵
品名	逆止閥	逆止閥	逆止閥	過濾器	球型閥
圖示					
型號	FS-012	FS-017	FS-018	FS-013	FS-014
型式	橫式逆止閥	無聲逆止閥	雙辦式逆止閥	Y型過濾器	球型閥
管接	法蘭口	法蘭口	法蘭口	法蘭口	法蘭口
壓力	JIS-16K	JIS-16K	JIS-16K	JIS-16K	JIS-16K
2"	14,830	12,230	6,890	6,590	18,000
2½"	17,170	15,560	7,780	9,840	22,800
3"	21,350	19,560	8,670	12,190	26,700
4"	25,180	26,000	11,670	17,090	42,000
5"	34,200	34,230	15,560	25,590	63,470
6"	43,350	45,830	21,120	35,970	77,500
8"	70,020	86,890	35,600	52,980	127,000
10"	100,070	140,670	45,560	80,370	225,000
12"	146,440	250,230	70,000	113,600	380,000
14"		480,000		180,000	
16"		750,000		270,000	

富山凡而 FUSAN VALVE

球墨鑄鐵、不銹鋼閥

折數: ___%

材質	球墨鑄鐵	球墨鑄鐵	球墨鑄鐵	不銹鋼	不銹鋼
品名	底閥	蝶閥	蝶閥	閘門閥	逆止閥
圖示					
型號	FS-019	FS-015	FS-016	FS-111	FS-211
型式	拉柄式底閥	把手蝶閥 304葉片	齒輪蝶閥 304葉片	閘門閥	橫式逆止閥
管接	法蘭口	法蘭口	法蘭口	PT牙	PT牙
壓力	JIS-16K	JIS-16K	JIS-16K	300 PSI	300 PSI
1/2"				2,850	2,790
3/4"				3,430	3,240
1"				4,380	3,950
1¼"				5,720	5,460
1½"				7,790	6,880
2"	12,000	5,340	10,560	10,270	8,550
2½"	14,000	6,000	11,670	29,000	
3"	17,000	6,890	13,340		
4"	22,000	8,340	14,450		
5"	29,000	11,120	17,780		
6"	39,000	14,450	21,670		
8"	72,000	21,000	31,670		
10"			42,230		
12"			56,670		
14"			96,000		
16"			245,000		

材質	不銹鋼	不銹鋼	不銹鋼	不銹鋼	不銹鋼
品名	逆止閥	過濾器	球型閥		
圖示					
型號	FS-214	FS-811	FS-411	FS-711	FS-712
型式	無聲逆止閥	Y型過濾器	球型閥	水錘吸收器	水錘吸收器 法蘭式
管接	PT牙	PT牙	PT牙	PT牙	
壓力		300 PSI	300 PSI	10K	
1/2"	3,250	2,070	2,870	3,700	
3/4"	3,750	2,500	3,480	4,900	
1"	4,400	3,430	4,510	7,400	
1¼"	6,400	3,750	5,950	14,800	
1½"	8,000	5,190	8,390	19,000	
2"	11,500	11,600	10,470	26,400	
2½"	22,000				52,000
3"	27,000				92,000
4"					125,000

富山凡而 FUSAN VALVE

不銹鋼閥

折數: ____ %

材質	不銹鋼	不銹鋼	不銹鋼	不銹鋼
品名	減壓閥		球塞閥	球塞閥
圖示				
型號	FS-511	FS-612	FS-030	FS-311
型式	減壓閥	大流量釋氣閥	球塞閥 法蘭式	單片式球塞閥
管接	PT牙	PT牙	法蘭口	PT牙
壓力	16K	10K	JIS-10K	800 PSI
1/4"				730
3/8"				730
1/2"	10,000	17,000	5,430	940
3/4"	12,500	17,000	5,800	1,170
1"	15,800	18,000	7,620	1,530
1¼"	18,800		9,950	2,220
1½"	23,000		11,730	2,720
2"	27,500			3,870
2½"				
3"				

材質	不銹鋼	不銹鋼	不銹鋼	不銹鋼
品名	球塞閥	球塞閥	球塞閥	球塞閥
圖示				
型號	FS-312	FS-313	FS-313S	FS-313B
型式	雙片式球塞閥	三片式球塞閥	套焊式球塞閥	對焊式球塞閥
管接	PT牙	PT牙	SW	BW
壓力	1000 PSI	1000PSI	1000 PSI	1000 PSI
1/4"	1,270	1,600	1,820	1,820
3/8"	1,270	1,600	1,820	1,820
1/2"	1,350	2,130	2,440	2,440
3/4"	2,020	2,640	3,000	3,000
1"	2,480	3,370	3,870	3,870
1¼"	3,670	4,510	5,200	5,200
1½"	5,040	6,250	7,020	7,020
2"	7,420	9,510	11,100	11,100
2½"	17,020	電話報價		
3"	23,780	電話報價		

富山凡而 FUSAN VALVE

不銹鋼閥

折數: _____ %

材質	不銹鋼	不銹鋼	不銹鋼	不銹鋼	不銹鋼
品名	閘門閥	逆止閥	逆止閥	逆止閥	過濾器
圖示					
型號	FS-031	FS-032	FS-039	FS-040	FS-033
型式	閘門閥	橫式逆止閥	雙瓣式逆止閥	無聲逆止閥	Y型過濾器
管接	法蘭口	法蘭口	法蘭口	法蘭口	法蘭口
壓力	JIS-10K	JIS-10K	JIS-10K	JIS-10K	JIS-10K
2"	24,490	22,120	9,490	41,120	24,000
2½"	31,600	31,730	9,990	46,670	31,720
3"	42,890	34,700	11,190	57,780	39,680
4"	54,440	49,990	15,950	76,670	50,050
5"	70,800	70,660	19,950	97,780	89,130
6"	98,260	93,830	27,480	127,780	98,990
8"	242,000	182,000	42,600	188,890	176,000
10"	338,000	338,000	70,800	238,890	348,000
12"	508,000	538,000	104,490	311,120	564,000
14"	電話報價		電話報價	電話報價	電話報價
16"	電話報價		電話報價	電話報價	電話報價

材質	不銹鋼	不銹鋼	不銹鋼	不銹鋼	不銹鋼
品名	球型閥	球塞閥	底閥	蝶閥	蝶閥
圖示					
型號	FS-034	FS-030	FS-035	FS-037	FS-038
型式	球型閥	球塞閥(8"及以上齒輪式)	拉柄式底閥	蝶型閥	齒輪式蝶閥
管接	法蘭口	法蘭口	法蘭口	法蘭口	法蘭口
壓力	JIS-10K	JIS-10K	JIS-10K	JIS-10K	JIS-10K
2"	21,120	15,790	25,560	8,820	16,670
2½"	30,000	19,870	27,780	10,040	18,060
3"	35,000	27,320	35,000	11,940	20,370
4"	50,000	33,380	42,230	15,000	23,840
5"	77,780	87,930	54,450	21,960	33,000
6"	111,120	112,970	66,670	26,290	37,500
8"	211,120	224,000	109,200	45,000	58,340
10"	300,000	363,600	電話報價	65,500	85,560
12"	電話報價	601,800	電話報價	95,000	112,000
14"					188,000
16"					247,000

富山凡而 FUSAN VALVE

不銹鋼閥

折數: _____ %

材質	不銹鋼	不銹鋼	不銹鋼	不銹鋼	不銹鋼
品名	閘門閥	逆止閥	逆止閥	逆止閥	過濾器
圖示					
型號	FS-031K	FS-032K	FS-039K	FS-040K	FS-033K
型式	昇桿式閘門閥	橫式逆止閥	雙瓣式逆止閥	無聲逆止閥	Y型過濾器
管接	法蘭口	法蘭口	法蘭口	法蘭口	法蘭口
壓力	16K	16K	16K	16K	16K
2"	38,500	36,900	18,000	70,500	40,000
2½"	49,600	52,900	19,000	80,500	52,800
3"	67,500	57,800	21,400	99,500	66,200
4"	86,600	83,300	30,400	131,600	83,500
5"	111,400	117,800	38,000	167,700	148,600
6"	154,500	156,400	52,500	219,500	166,000
8"	340,000	272,000	81,200	324,000	280,000
10"	電話報價	電話報價	135,000	410,000	電話報價
12"	電話報價	電話報價	200,000	534,000	電話報價
14"					
16"					

材質	不銹鋼	不銹鋼	不銹鋼	不銹鋼	不銹鋼
品名	底閥	蝶閥	蝶閥	蝶閥	蝶閥
圖示					
型號	FS-035K	FS-037K	FS-021	FS-022	FS-038K
型式	拉柄式底閥	蝶型閥	偏心蝶閥	偏心齒輪蝶閥	齒輪式蝶閥
管接	法蘭口	法蘭口	法蘭口	法蘭口	法蘭口
壓力	16K	16K	10K/16K	10K/16K	16K
2"		13,860			26,200
2½"		15,800	21,000	26,000	28,400
3"	電話報價	18,760	25,000	30,000	33,000
4"	78,000	23,580	30,000	35,000	37,500
5"	電話報價	34,520	40,000	45,000	52,000
6"	125,000	41,330	50,000	60,000	59,000
8"	電話報價	72,000	72,000	85,000	91,700
10"	電話報價			150,000	134,500
12"				190,000	178,000
14"					
16"					

富山凡而 FUSAN VALVE

不銹鋼閥

折數: ____%

材質	球墨鑄鐵	球墨鑄鐵	球墨鑄鐵	球墨鑄鐵	球墨鑄鐵
品名	閘閥	逆止閥	栓塞閥	蝶閥	蝶閥
圖示					
型號	FS-011F	FS-012F	FS-014F	FS-021D	FS-022D
型式	彈性座封閘閥	彈性座封逆止閥	偏心栓塞閥	偏心把手蝶閥 304葉片	偏心齒輪蝶閥 304葉片
管接	法蘭口	法蘭口	法蘭口	法蘭口	法蘭口
壓力	JIS-10K	JIS-10K	JIS-10K	10K/16K	10K/16K
2"	14,000	14,000	24,000		
2½"				11,500	19,000
3"	20,000	20,000		13,500	21,000
4"	28,000	28,000	40,000	16,000	24,000
5"				20,000	28,000
6"	42,000	42,000	72,000	28,000	37,000
8"	60,000	60,000	84,000	40,000	50,000
10"					90,000
12"					110,000
14"					
16"					

富山凡而 FUSAN VALVE

特殊閥

折數: ____%

材質	不銹鋼	不銹鋼	不銹鋼	球墨鑄鐵	球墨鑄鐵	球墨鑄鐵
圖示						
型號	FS-065 S	FS-066 S	FS-067 S	FS-065 FK	FS-066 FK	FS-067 FK
型式	減壓閥	持壓/洩壓閥	定水位閥	減壓閥	持壓/洩壓閥	定水位閥
管接	隔膜式	隔膜式	隔膜式	隔膜式	隔膜式	隔膜式
壓力	JIS-10K	JIS-10K	JIS-10K	JIS-16K	JIS-16K	JIS-16K
2"	30,500	30,500	25,800	11,500	11,500	9,900
2½"	37,100	37,100	32,400	16,400	16,400	14,700
3"	48,300	48,300	43,600	19,800	19,800	18,400
4"	64,600	64,600	59,900	25,200	25,200	23,700
5"	105,900	105,900	100,400	44,800	44,800	43,000
6"	114,800	114,800	110,000	52,800	52,800	51,400
8"	247,500	247,500	243,000	127,200	127,200	126,000
10" 以上	電話報價	電話報價	電話報價	電話報價	電話報價	電話報價

材質	球墨鑄鐵	鑄鐵	鑄鐵	鑄鐵	不銹鋼	不銹鋼
圖示						
型號	FS-068 K	FS-065 F	FS-066 F	FS-067 F	FS-565	FS-566
型式	壓力調整閥	減壓閥	持壓/洩壓閥	定水位閥	直動式 減壓閥	直動式 持壓/洩壓閥
管接	隔膜式	隔膜式	隔膜式	隔膜式	PT 內牙	PT 內牙
壓力	JIS-16K	JIS-10K	JIS-10K	JIS-10K	10K	10K
1/2"					6,600	6,600
3/4"					7,700	7,700
1"					8,250	8,250
1½"					14,300	14,300
2"	17,700	9,400	10,050	7,700	16,500	16,500
2½"	22,600	13,500	14,400	11,800		
3"	25,400	15,600	16,800	14,200		
4"	30,500	20,800	22,400	19,500		
5"	49,800	35,700	38,300	33,600		
6"	54,300	40,800	44,200	39,200		
8"	118,400	98,400	106,600	97,200		
10" 以上	電話報價	電話報價	電話報價	電話報價		

日泰凡而 Z-TIDE VALVE 折數: _____ %

材質	鑄鐵	石墨鑄鐵	砲金銅		SS-304		
品名	子母式-洩壓閥(活塞型)**消防,給水**						
圖示	<div style="text-align: center;">法蘭型</div> 						
型號	BTR型	BFR型	BFR型	BTR型	BFR型	BTR型	BFR型
規格/壓力	10K	10K	16K	10K	10K	10K	10K
1½"				7,500		16,300	
2"	8,200	8,700	10,500	17,700	21,500		27,700
2½"		9,600	12,600		26,400		33,700
3"		12,000	16,500		33,500		43,900
4"		16,000	21,000		45,500		58,700
5"		25,500	32,000				81,400
6"		34,000	44,000		90,000		104,300
8"		82,000	106,000				225,000
代號	ZTBAB	ZTBA	ZTBD	ZTBBB	ZTBB	ZTBCB	ZTBC

材質	鑄鐵	石墨鑄鐵	SS-304	SS-304	砲金銅	鑄鐵	
品名	消防壓力調整閥(消防幫浦入口調壓閥)			直動式減壓閥(隔膜型)**家庭公共給水**			
圖示				<div style="display: flex; justify-content: space-around;"> <div style="text-align: center;"> <div style="text-align: center;">RDT型</div>  </div> <div style="text-align: center;"> <div style="text-align: center;">RDF型</div>  </div> </div>			
型號	FFR型	FFR型	FFR型	RDT型	RDT型	RDF型	RDF型
規格/壓力	10K	16K	10K	PT內牙	PT內牙	10K	10K
1/2"				3,650	實價		
3/4"				4,500	實價		
1"				4,950	實價		
1¼"				6,000	實價		
1½"				9,350	實價		
2"	15,600	17,700	36,600	10,000	實價	實價	7,800
2½"	18,500	22,600	42,600		實價	實價	11,200
3"	21,300	25,400	52,800			實價	14,500
4"	25,500	30,500	68,200			實價	20,000
5"	35,000	41,500	90,900				
6"	44,300	54,300	114,600				
8"	93,700	118,400	236,800				
代號	ZTJA	ZTJD	ZTJC	ZTHCB1	ZTHBB	ZTHB	ZTHA

日泰凡而 Z-TIDE VALVE 折數:____%

材質	SS-316		砲金銅	鑄鐵		砲金銅
品名	直動式減壓閥複合型含錶*工業製程		減壓閥組(模組型)	定水位閥(隔膜型)**不含浮球開關**		
圖示						
型號	RET型	REF型	RS型	DTF型	DFF型	DTF型
規格/壓力	PT內牙	10K	PT內牙	10K	10K	10K
1/2"	6,000	9,400				
3/4"	7,000	10,400	3,700			
1"	7,500	11,400	4,300			
1 1/4"		18,500				
1 1/2"	13,000	18,500		5,800		7,450
2"	15,000	20,700		6,200	6,500	11,200
2 1/2"		37,900			8,400	
3"		51,900			10,300	
4"		69,700			14,300	
5"						
6"		117,200			29,700	
8"					77,200	
代號	ZTHCB	ZTHC	ZTHBC	ZTKAB	ZTKA	ZTKBB

材質	砲金銅	SS-304		鑄鐵		石墨鑄鐵
品名	定水位閥(隔膜型)**不含浮球開關**			定水位閥(活塞型)**牌價不含浮球開關**		
圖示						
型號	DFF型	DTF型	DFF型	BTF型	BFF型	BFF型
規格/壓力	10K	10K	10K	10K	10K	16K
1/2"						
3/4"						
1"						
1 1/4"						
1 1/2"		10,600				
2"	20,000	15,750	21,500	7,000	7,500	9,300
2 1/2"	24,900		27,750		8,400	11,300
3"	30,600		32,900		10,900	15,300
4"	44,000		48,600		15,000	19,700
5"	88,600				24,000	30,700
6"			94,300		32,600	42,800
8"			211,500		81,000	105,500
代號	ZTKB	ZTKCB	ZTKC	ZTAAB	ZTAA	ZTAD

日泰凡而 Z-TIDE VALVE 折數:___%

材質	砲金銅		SS-304		鑄鐵	SS-304
品名	定水位閥(活塞型)**牌價不含浮球開關**				液位控制閥(隔膜型)**適用無壓力場合**	
圖示	 法蘭型					
型號	BTF型	BFF型	BTF型	BFF型	DFM型	DFM型
規格/壓力	10K	10K	10K	10K	10K	10K
1/2"						
3/4"						
1"						
1¼"						
1½"	6,000		12,000			
2"	16,200	20,000		23,450		
2½"		24,900		29,400	實價	實價
3"		32,000		39,600	實價	實價
4"		44,000		54,400	實價	實價
5"				77,200		
6"		88,600		100,000	實價	實價
8"				220,800		
代號	ZTABB	ZTAB	ZTACB	ZTAC	ZTIA	ZTIC






材質	鑄鐵	石墨鑄鐵	砲金銅		SS-304	
品名	電磁閥 - (常閉.室內用)(活塞型)**含手動開關**					
圖示						
型號	BTE型	BFE型	BFE型	BTE型	BFE型	BTE型
規格/壓力	10K	10K	16K	10K	10K	10K
1/2"						
3/4"						
1"						
1¼"						
1½"				14,200		24,900
2"	14,000	14,500	16,100	24,500	27,200	36,300
2½"		15,400	18,500		32,000	42,300
3"		18,000	22,300		39,200	52,500
4"		22,000	26,400		51,200	67,300
5"		31,500	37,700			90,000
6"		39,600	49,800		95,700	112,900
8"		88,000	112,500			233,700
代號	ZTEAB	ZTEA	ZTED	ZTEBB	ZTEB	ZTECB

日泰凡而 Z-TIDE VALVE 折數: _____ %

材質	鑄鐵	石墨鑄鐵	SS-304	鑄鐵	石墨鑄鐵	砲金銅	
品名	靜音逆止閥(全開型)			子母式-持壓閥(活塞型)**自來水錶處、工業幹管持壓**			
圖示							
型號	CHF型	CHF型	CHF型	BTS型	BFS型	BFS型	BTS型
規格/壓力	10K	16K	10K	10K	10K	16K	10K
1½"							7,500
2"	3,450	6,750	18,000	8,200	8,700	10,500	17,700
2½"	4,300	8,700	22,900		9,600	12,600	
3"	5,300	10,900	27,500		12,000	16,500	
4"	7,200	14,500	36,600		16,000	21,000	
5"	9,200	19,200	46,600		25,500	32,000	
6"	12,300	25,600	59,000		34,000	44,000	
8"	24,300	48,600	110,000		82,000	106,000	
10"	實價	實價	實價		實價	實價	
12"	實價	實價	實價				
代號	ZTGA	ZTGD	ZTGC	ZTCAB	ZTCA	ZTCD	ZTCBB

材質	砲金銅	SS-304	鑄鐵	石墨鑄鐵	砲金銅		
品名	子母式-持壓閥(活塞型)**自來水錶處、工業幹管持壓**			子母式-洩壓閥(活塞型)**大流量排放安全系統**			
圖示							
型號	BFS型	BTS型	BFS型	BTL型	BFL型	BFL型	BTL型
規格/壓力	10K	10K	10K	10K	10K	16K	10K
1½"		16,300					7,500
2"	21,500		27,700	8,200	8,700	10,500	17,700
2½"	26,400		33,700		9,600	12,600	
3"	33,500		43,900		12,000	16,500	
4"	45,500		58,700		16,000	21,000	
5"			81,400		25,500	32,000	
6"	90,000		104,300		34,000	44,000	
8"			225,000		82,000	106,000	
10"			實價		實價	實價	
12"							
代號	ZTCB	ZTCCB	ZTCC	ZTDAB	ZTDA	ZTDD	ZTDBB

日泰凡而 Z-TIDE VALVE 折數:___%

材質	砲金銅	SS-304		SS-316		SS-316	
品名	子母式-洩壓閥(活塞型) **大流量排放安全系統**			直動式-洩壓閥(複合型) **(揚水管防水錘)安全等系統**		直動式-背壓閥(複合型) **工業製程管內持壓等系統**	
圖示	法蘭型 						
型號	BFL型	BTL型	BFL型	RLT型	RLF型	RFT型	RFF型
規格/壓力	10K	10K	10K	PT內牙	10K	PT內牙	10K
1/2"				6,000	9,400	6,000	9,400
3/4"				7,000	10,400	7,000	10,400
1"				7,500	11,400	7,500	11,400
1¼"					18,500		18,500
1½"		16,300		13,000	18,500	13,000	18,500
2"	21,500		27,700	15,000	20,700	15,000	20,700
2½"	26,400		33,700		37,900		37,900
3"	33,500		43,900		51,900		51,900
4"	45,500		58,700		69,700		69,700
5"			81,400				
6"	90,000		104,300		117,200		117,200
8"			225,000				
10"			實價				
代號	ZTDB	ZTDCB	ZTDC	ZTRLT	ZTRLF	ZTZB	ZTZ
材質	砲金銅	SS-304		鑄鐵	石墨鑄鐵	砲金銅	SS-304
品名	水錘防止器(直型-外牙)			水錘防止器(直型-法蘭)			
圖示							
型號	AIT型	AIT型	APT型	AIF型	AIF型	AIF型	AIF型
規格/壓力	PT外牙	PT外牙	PT外牙	10K	16K	10K	10K
1/2"			實價				
3/4"			實價				
1"			實價				
1¼"	1,600	3,000					
1½"	2,300	4,000					
2"	4,300	7,750					
2½"	5,800	11,700					
3"	10,900	18,600		7,700	9,250	22,300	29,000
4"	22,300			15,000	18,000	30,000	38,600
5"				16,500	19,800	41,500	47,000
6"				28,500	34,200		95,000
8"				46,700	56,000		160,000
10"				實價	實價		實價
12"				實價	實價		實價
代號	ZTFBSB	ZTFCSB	ZTFCSBB	ZTFAS	ZTFDS	ZTFBS	ZTFCS


日泰凡而 Z-TIDE VALVE 折數:____%

材質	鑄鐵	SS-304	黃銅	砲金銅	SS-304
品名	水錘防止器(彎頭型-法蘭)		水錘防止器 (角閥型-外牙)	大流量-直動減壓閥(帶過濾器)	
圖示					
型號	ALF型	ALF型	AXT型	RDST型	RDST型
規格/壓力	10K	10K	PT外牙	PT內牙	PT內牙
1/2"			實價		
3/4"			實價	實價	實價
1"				實價	實價
1¼"					
1½"				實價	實價
2"	6,000	27,700		實價	實價
2½"	7,450	34,300			
3"	10,000	44,300			
4"	16,600	62,900			
5"					
6"	31,400	135,800			
8"					
代號	ZTFAL	ZTFCL	ZTFE	ZTHBBC	ZTHVB1S

首龍凡而 SOW LONG VALVE

控制閥法蘭口系列

折數: _____%

材質	鑄鐵	石墨鑄鐵	不銹鋼	鑄鐵	石墨鑄鐵	不銹鋼
品名	子母型減壓閥法蘭			子母式定水位閥法蘭口		
圖示						
型號	TC-12211	TC-12912	TC-12217	TC-12221	TC-12922	TC-12227
接口	法蘭口	法蘭口	法蘭口	法蘭口	法蘭口	法蘭口
壓力	10K	16K	10K	10K	16K	10K
2"	8,700	10,500	27,700	7,500	9,300	23,450
2½"	9,600	12,600	33,700	8,400	11,300	29,400
3"	12,000	16,500	43,900	10,900	15,300	39,600
4"	16,000	21,000	58,700	15,000	19,700	54,400
5"	25,500	32,000	81,400	24,000	30,700	77,200
6"	34,000	44,000	104,300	32,600	42,800	100,000
8"	82,000	106,000	225,000	81,000	105,500	220,800

材質	鑄鐵	石墨鑄鐵	不銹鋼	鑄鐵	石墨鑄鐵	不銹鋼
品名	中繼壓力調整閥			子母型洩壓閥法蘭		
圖示						
型號	TC-12271	TC-12972	TC-12277	TC-12251	TC-12951	TC-12257
接口	法蘭口	法蘭口	法蘭口	法蘭口	法蘭口	法蘭口
壓力	10K	16K	10K	10K	16K	10K
2"	15,600	17,700	36,600	8,700	10,500	27,700
2½"	18,500	22,600	42,600	9,600	12,600	33,700
3"	21,300	25,400	52,800	12,000	16,500	43,900
4"	25,500	30,500	68,200	16,000	21,000	58,700
5"	35,000	41,500	90,900	25,500	32,000	81,400
6"	44,300	54,300	114,600	34,000	44,000	104,300
8"	93,700	118,400	236,800	82,000	106,000	225,000




※加裝排氣閥、防止管道產生真空




※首龍凡而另外詢價

首龍凡而 SOW LONG VALVE

控制閥法蘭口系列

折數: _____ %

材質	鑄鐵	石墨鑄鐵	不銹鋼	不銹鋼	不銹鋼
品名	子母型電磁閥			子母型持壓閥	水錘防止器
圖示					
型號	TC-12261	TC-12962	TC-12267	TC-12247	TC-1727
接口	法蘭口	法蘭口	法蘭口	法蘭口	法蘭口
壓力	10K	16K	10K	10K	10K
2"	14,500	16,100	36,300	27,700	
2½"	15,400	18,500	42,300	33,700	
3"	18,000	22,300	52,500	43,900	
4"	22,000	37,700	67,300	58,700	
5"	31,500	49,800	90,000	81,400	
6"	39,600	49,800	112,900	104,300	
8"	88,000	112,500	233,700	225,000	

材質	不銹鋼	不銹鋼	不銹鋼	鑄鐵	石墨鑄鐵
品名	減壓閥組(球閥) 桶型過濾器/單減壓		減壓閥組(球閥) 桶型過濾器/雙減壓	減壓閥組(球閥) 單減壓	減壓閥組(球閥) 單減壓
圖示					
型號	TC-1025SY	TC-1025SY	TC-1025SD	TC-1025CQ	TC-1025CQ
接口	法蘭口	法蘭口	法蘭口	法蘭口	法蘭口
壓力	10K	16K	10K	10K	16K
2"	實價	實價	實價	實價	實價
2½"	實價	實價	實價	實價	實價
3"	實價	實價	實價	實價	實價
4"	實價	實價	實價	實價	實價
5"	實價	實價	實價	實價	實價
6"	實價	實價	實價	實價	實價
8"	實價	實價	實價	實價	實價




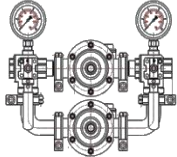
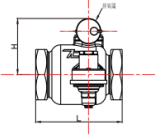
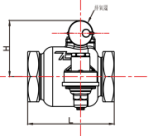
※加裝排氣閥、防止管道產生真空

※首龍凡而另外詢價

首龍凡而 SOW LONG VALVE

控制閥螺紋口系列

折數: _____%

材質	不銹鋼大流量減壓閥組				不銹鋼	青銅
品名	減壓閥組 直通型	減壓閥組 旁通型	減壓閥組 三通球閥	雙減壓閥組 三通球閥	減壓閥	
圖示						
型號	TC-1025F	TC-1021F	TC-1021	TC-1025D	TC-1217	
接口	螺紋口(PT)	螺紋口(PT)	螺紋口(PT)	螺紋口(PT)	螺紋口(PT)	螺紋口(PT)
壓力	10K	16K	16K	16K	10K	10K
1/2"						
3/4"	實價	實價	實價	實價		
1"	實價	實價	實價	實價		
1½"	實價	實價	實價	實價	16,300	7,500
2"	實價	實價	實價	實價	實價	實價







材質	不銹鋼					
品名	排氣閥	進排氣閥	進排氣閥	水錘防止器	定水位閥浮球	定水位閥浮球
圖示						
型號	TC-501D	TC-501P	TC-501DQ	TC-177Q	-----	-----
接口	螺紋口(PT)	螺紋口(PT)	螺紋口(PT)	螺紋口(PT)	螺紋口(PT)	法蘭口
壓力	10K	10K	16K	16K	10K	16K
1/2"	實價	實價	實價	實價	實價	實價
3/4"	實價	實價	實價	實價	實價	實價
1"	實價	實價	實價	3,000	實價	實價
1½"	實價	實價	實價	4,000	實價	實價
2"	實價	實價	實價	7,750	實價	實價

※首龍凡而另外詢價

ACHEN 無聲逆止閥、Y 型過濾器、浮球開關、瓦斯用閥 折數:____%




品名	砲金銅無聲逆止閥(牙口)	不銹鋼無聲逆止閥(牙口)	砲金銅無聲底閥	砲金銅Y型過濾器	不銹鋼浮球開關(牙口)
圖示					
代號	AC110	AC111	AC112	AC118	AC121
1/2"	250	1,008		400	1,608
3/4"	327	1,115		600	1,886
3/4"x1/2"					
1"	429	1,286		877	2,679
1 1/4"	600	1,565		1,400	5,465
1 1/2"	827	2,229	1,179	1,800	5,465
2"	1,250	3,215	1,703	2,877	6,643
2 1/2"	2,977	5,572	3,786	4,250	
3"	3,750	7,286	4,703	6,500	
4"					

品名	不銹鋼浮球開關(法蘭口)	HISEC砲金銅密封式安全片	黃銅安全片	超流量自動瓦斯安全球閥開關	超流量自動瓦斯安全球閥開關
圖示					
代號	AC122	AC126	AC127	AC171	AC172
1/2"		905	310	393	
3/4"		1,167	322	441	
3/4"x1/2"					441
1"		1,667			
1 1/4"		2,477			
1 1/2"		3,334			
2"		5,239			
2 1/2"	19,286				
3"	20,786				
4"	25,072				

品名	安全單口	瓦斯單口	瓦斯單口(大流量)	瓦斯雙口(Y型)	瓦斯雙口(T型)	內活動螺母單口
圖示						
代號	AC173	AC174	AC175	AC176	AC177	AC178
1/2"	143	93	120	215	215	100
3/4"	227					

FBE / LEDE閥類系統溝槽式配管另件 折數: _____ %

品名	把手式蝶閥	齒輪式蝶閥	信號蝶閥	昇桿式閘閥
圖示				
2"	2,740	5,760	9,420	11,920
2½"	3,480	6,520	10,160	12,420
3"	3,800	6,840	10,500	13,180
4"	5,180	8,220	11,860	15,700
5"	6,980	10,020	13,660	22,500
6"	9,640	12,680	16,320	27,220
8"	17,060	23,860	27,600	45,160
10"	24,960	31,740	35,480	
12"	34,040	42,020	44,240	

品名	非昇桿式閘閥	逆止閥	Y型過濾器
圖示			
2"	6,960	7,300	3,020
2½"	7,300	8,160	4,400
3"	8,040	9,040	5,900
4"	11,080	11,740	10,840
5"	18,760	18,140	19,900
6"	21,200	27,000	21,000
8"	36,620	51,280	41,180
10"		73,400	63,140
12"			89,900

UNI-D 電磁閥

小型常用型

型式	規格	流量孔徑 mm	CV值	使用壓力 1KGf / cm ²							單價/只
				溫度	水	空氣	瓦斯	真空	蒸氣	油	
UD-8	1/4"	2.5	0.23	-5~80	0~7	0~7	0~7			0~7	720
UD-8	1/4"	4.0	0.23	-5~80	0~3	0~3	0~3			0~3	800
UD-8	1/4"	6.0	0.23	-5~80	0~1	0~1	0~1			0~1	900
UD-10	3/8"	4.0	0.60	-5~80	0~10	0~10	0~10			0~10	1,200
UD-8H	1/4"	1.2	0.18	-5~130	0~20	0~20	0~20			0~20	1,000
UD-10H	3/8"	2.0	0.45	-5~130	0~20	0~20	0~20			0~20	1,600

大流量通電開型 (水用鍛造及銅閥體)

型式	規格	流量孔徑 mm	CV值	使用壓力 1KGf / cm ²							單價/只
				溫度	水	空氣	瓦斯	真空	蒸氣	油	
UW-10	3/8"	10	2.4	-5~80	0~5	0~7				0~5	2,200
UW-15	1/2"	15	4.5	-5~80	0~5	0~7				0~5	2,200
UW-20	3/4"	20	8.6	-5~80	0~5	0~7				0~5	2,700
UW-25	1"	25	12.0	-5~80	0~5	0~7				0~5	3,800
UW-35	1¼"	35	24.0	-5~80	0~5	0~7				0~5	7,000
UW-40	1½"	40	28.0	-5~80	0~5	0~7				0~5	7,300
UW-50	2"	50	48.0	-5~80	0~5	0~7				0~5	12,300

大流量通電閉型 (水用鍛造及銅閥體)

型式	規格	流量孔徑 mm	CV值	使用壓力 1KGf / cm ²							單價/只
				溫度	水	空氣	瓦斯	真空	蒸氣	油	
UW-10-N	3/8"	10	2.4	-5~80	0~5	0~7				0~5	5,000
UW-15-N	1/2"	15	4.5	-5~80	0~5	0~7				0~5	5,000
UW-20-N	3/4"	20	8.6	-5~80	0~5	0~7				0~5	5,800
UW-25-N	1"	25	12.0	-5~80	0~5	0~7				0~5	7,800
UW-35-N	1¼"	35	24.0	-5~80	0~5	0~7				0~5	12,000
UW-40-N	1½"	40	28.0	-5~80	0~5	0~7				0~5	12,000
UW-50-N	2"	50	48.0	-5~80	0~5	0~7				0~5	17,000

大流量蒸氣用 (鑄造銅閥體)

型式	規格	流量孔徑 mm	CV值	使用壓力 1KGf / cm ²							單價/只
				溫度	水	空氣	瓦斯	真空	蒸氣	油	
US-15	1/2"	15	4.0	-5~185	0.5~10	0.5~15			0.5~15	0.5~15	2,700
US-20	3/4"	20	6.0	-5~185	0.5~10	0.5~15			0.5~15	0.5~15	3,100
US-25	1"	25	12.0	-5~185	0.5~10	0.5~15			0.5~15	0.5~15	4,200
US-35	1¼"	35	18.0	-5~185	0.5~10	0.5~15			0.5~15	0.5~15	6,200
US-40	1½"	40	22.0	-5~185	0.5~10	0.5~15			0.5~15	0.5~15	6,200
US-50	2"	50	48.0	-5~185	0.5~10	0.5~15			0.5~15	0.5~15	9,900

UNI-D 電磁閥

大流量通電開型 (高壓水 . 空氣 . 鑄造銅閥體)

型式	規格	流量孔徑 mm	CV值	使用壓力 1KGf / cm2							單價/只
				溫度	水	空氣	瓦斯	真空	蒸氣	油	
UAW-15	1/2"	15	4.0	-5~80	0.5~10	0.5~15					2,700
UAW-20	3/4"	20	6.0	-5~80	0.5~10	0.5~15					3,100
UAW-25	1"	25	12.0	-5~80	0.5~10	0.5~15					4,200
UAW-35	1¼"	35	18.0	-5~80	0.5~10	0.5~15					6,200
UAW-40	1½"	40	22.0	-5~80	0.5~10	0.5~15					6,200
UAW-50	2"	50	48.0	-5~80	0.5~10	0.5~15					9,900

大流量瓦斯 . 真空專用通電開型

型式	規格	流量孔徑 mm	CV值	使用壓力 1KGf / cm2							單價/只
				溫度	水	空氣	瓦斯	真空	蒸氣	油	
UG-10	3/8"	10	2.4	-5~80			0~7	0~10			2,400
UG-15	1/2"	15	4.5	-5~80			0~7	0~10			2,400
UG-20	3/4"	20	8.6	-5~80			0~7	0~10			2,800
UG-25	1"	25	12.0	-5~80			0~7	0~10			3,900
UG-35	1¼"	35	24.0	-5~80			0~7	0~10			7,200
UG-40	1½"	40	28.0	-5~80			0~7	0~10			7,200
UG-50	2"	50	48.0	-5~80			0~7	0~10			12,200

大流量小口徑 (適用噴沙機 . 噴氣 . 噴油系統)

型式	規格	流量孔徑 mm	CV值	使用壓力 1KGf / cm2							單價/只
				溫度	水	空氣	瓦斯	真空	蒸氣	油	
UAO-8	1/4"	10	2.4	-5~80		0.3~15				0.3~15	2,000
UAO-10	3/8"	10	2.4	-5~80		0.3~15				0.3~15	2,000

PVC材質耐酸鹼通電開型

型式	規格	流量孔徑 mm	CV值	使用壓力 1KGf / cm2							單價/只
				溫度	水	空氣	瓦斯	真空	蒸氣	油	
UDC-8	1/4"	6.5	3.5	-5~80	0~1	0~1				0~1	5,000
UDC-10	3/8"	6.5	3.8	-5~80	0~1	0~1				0~1	5,000
UDC-15	1/2"	6.5	3.8	-5~80	0~1	0~1				0~1	5,000

三口二位通電開型

型式	規格	流量口 徑mm	CV值	使用壓力 1KGf / cm2							單價/只
				溫度	水	空氣	瓦斯	真空	蒸氣	油	
UA-8	1/4"	1.2	0.15	-5~80	0~10	0~10	0~10	0~10		0~10	1,500
UA-10	3/8"	2.0	0.45	-5~80	0~10	0~10	0~10	0~10		0~10	1,700

不銹鋼條車製品 折數:____%

品名	代號	1/4"	3/8"	1/2"	3/4"	1"	1¼"	1½"	2"	2½"	3"	4"
SUS 全接頭(條車)	SS	35	37	37	58	85	150	183	207	560	655	839
SUS 曲管	BHS		179	310								

焊條 折數:____%


品名	規格	售價	品名	規格	售價	品名	規格	售價
F03(紅藥) E10(黑藥)	2.6	183	R13(白藥)	2.6	193	US308(紅藥) TS308(白藥)	2.6	780
	3.2	170		3.2	177		3.2	756
	4	170		4	177		4	

台製立式壓力表 折數:____%

品名	代號	壓力	2"	2½"	3"	4"
			1/4" PT 牙	1/4" PT 牙	3/8" PT 牙	3/8" PT 牙
直立式壓力計	MYA	2Kg-35Kg	91	143	208	305

角板型溫度計 折數:____%

形式	代號	±50°C	0-50°C	0-100°C	0-120°C	0-150°C	0-200°C
		1/2" 牙2"長感溫棒					
S 型	WGS	560	520	520	520	520	560
L 型	WGL	600	560	560	560	560	600



YONE墊片凡而、落水頭、浮球凡而 折數:___%

品名	代號	3/8"	1/2"	3/4"	1"	1¼"	1½"	2"	2½"	3"	4"	5"	6"
YONE墊片凡而	VA17		570	835	1,230	1,715	2,510	3,760	6,930	9,780			
銑伸縮接頭	VA25		155	188	220	275	359	394	604	742	988	1,426	2,139
砲銅伸縮表由令組	VA26			500	696		1,679	2,227					
銅高腳屋頂落水頭	VA27						129	129	129	129	289		
ST四角型電光地板	VA29						27	27					
莊頭北浮球凡而	VA32		500	600	1,200		3,500	3,670		12,000	13,350		
快速達浮球閥		500	500	600	1,200	3,000	3,300						

球塞凡而、NS凡而 折數:___%

品名	代號	3/8"	1/2"	3/4"	1"	1¼"	1½"	2"	2½"	3"	4"
銅200P球塞	200B	130	130	170	260	380	580	880	1,750	3,100	5,100
NS閘門凡而	W401	152	152	198	247	342	460	667	1,292	2,007	3,458
NS橫式逆止	W326		160	207	282	408	558	826	1,697	2,272	3,661

品名	代號	1/4"	3/8"	1/2"	3/4"	1"	1¼"	1½"	2"	2½"	3"
SUS圓條球塞凡而	SUSB	565	583	640	726	983	1,615	1,833	2,822		
SUS六角球塞凡而	SUSB1	415	433	501	654	940	1,394	1,662	2,572		
316大流量球塞凡而	SUSB2	601	601	743	965	1,393	2,026	3,301	4,951	12,930	18,572

L&K-保溫管接頭 折數:___%

尺寸 \ 名稱	三通	90°彎頭	45°彎頭	接頭	大小頭
1/2"	90	80	80	60	
3/4"	100	90	90	70	
1"	110	100	100	80	
1½"		260		180	
¾"×½"	95				70
1"×½"	110				80
1"×¾"	110				90
1½"×1"	320				

※備註:冷水系統-水藍色(½"~1½")。熱水系統-橘色(½"~1") 暗管、白色(½"~1")

乙萱 / 通力防震軟管及伸縮接頭 折數:____%


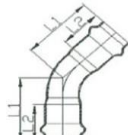
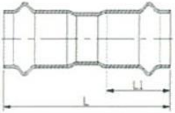

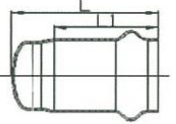
型號	JF500T全304	JF500免焊型	JF500H免焊型	JF500S全304	JF600外網包覆	JF600S全304	JF150SG免焊型
圖示							
結構特徵	鋼絲網型	液體接觸面全SUS-304:附設限拉桿			鋼絲網型SUS-304		附設限拉桿:內筒
耐壓等級	16~25kg/cm ²	10kg/cm ²	20kg/cm ²	10kg/cm ²	10~16kg/cm ²	10kg/cm ²	10kg/cm ²
接頭型式	圓管外牙	法蘭型	法蘭型	法蘭型	法蘭型	法蘭型	法蘭型
接頭材質	全SUS-304	FCD-40	FCD-40	全SUS-304	SS400	全SUS-304	FCD-40
1/2"	423				733		
3/4"	498				733		
1"	620				912		
1¼"	827				1,203		
1½"	1,090	1,064	1,064		1,522		
2"	1,297	1,255	1,546		1,973		
2½"	2,114	1,482	1,819		2,527		
3"	2,941	1,619	2,091		2,866		
4"		1,937	2,819		3,551		
5"		2,682	3,637		5,468		
6"		3,410	4,664		7,187		
8"		5,700	7,819		12,363		
10"		7,437	11,546		20,085		
12"		9,419	14,000		27,600		

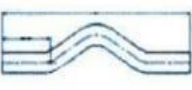
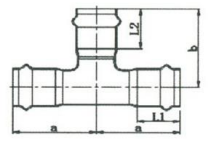
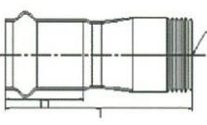
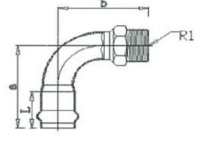
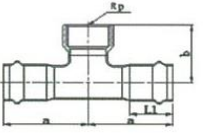
高壓防震軟管 折數:____%

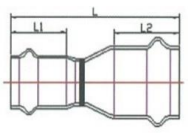
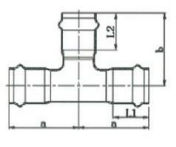
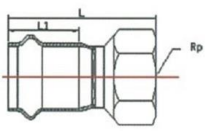
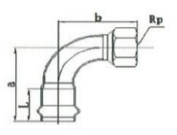
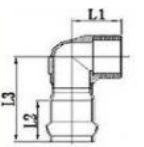
品名 尺寸	單球(10K)		雙球(10K)		由任雙球	
	法蘭	法蘭SUS	法蘭	法蘭SUS	鑄鐵	SUS
圖示						
代號	FSF	SFSF	FTF	SFTF	FTU	SFTU
3/4"					419	實價
1"		實價			468	實價
1¼"	749	實價	798	實價	613	實價
1½"	749	實價	798	實價	721	實價
2"	798	實價	856	實價	934	實價
2½"	944	實價	1,159	實價	1,693	實價
3"	1,061	實價	1,334	實價	2,549	實價
4"	1,402	實價	1,831	實價		
5"	1,782	實價	2,374	實價		
6"	2,578	實價	2,987	實價		
8"	3,299	實價	4,562	實價		
10"	5,029	實價	5,972	實價		
12"	6,595	實價	8,151	實價		

LISTEN 壓著接頭



單壓接折數: ____% 雙壓接折數: ____%

彎頭90E		彎頭45E		接頭S		加長接頭		塞頭	
									
Y90E1		Y45E1		YYS1		YBS1		YC1	
規格	牌價	規格	牌價	規格	牌價	規格	牌價	規格	牌價
DN15	38	DN15	38	DN13	29	DN13	38	DN13	52
DN20	48	DN20	48	DN20	40	DN20	50	DN20	67
DN25	63	DN25	63	DN25	52	DN25	60	DN25	81
DN30	138	DN30	138	DN30	104	DN30	104	DN30	209
DN40	169	DN40	169	DN40	134	DN40	142	DN40	234
DN50	225	DN50	225	DN50	159	DN50	169	DN50	300
DN60	454	DN60	454	DN60	227	DN60	225	DN60	369

平管橋		三通		外牙接頭		外牙彎頭90		水栓三通	
									
YYMQ		YT1		YASM1		Y90AEM1		YWT1	
規格	牌價	規格	牌價	規格	牌價	規格	牌價	規格	牌價
DN13	100	DN13	94	DN15*1/2	102	DN15*1/2	105	DN15*1/2	152
DN20	130	DN20	123	DN20*3/4	140	DN20*3/4	150	DN20*3/4	206
DN25	180	DN25	148	DN25*1	182	DN25*1	195	DN20*1/2	182
		DN30	413	DN30*1¼	283	DN30*1¼	358	DN25*1/2	215
		DN40	526	DN40*1½	422	DN40*1½	455	DN25*3/4	238
		DN50	620	DN50*2	505	DN50*2	582	DN25*1	271
		DN60	867	DN60*2½	726	DN60*2½	891		

異徑接頭		異徑三通		內牙水栓牙接		水栓彎頭90E		水栓彎頭(短)90E	
									
YRS1		YT1		YWS1		YSEL1		YSES1	
規格	牌價	規格	牌價	規格	牌價	規格	牌價	規格	牌價
DN20*13	63	DN20*13	119	DN13*1/2	102	DN15*1/2	102	DN15*1/2	180
DN25*20	96	DN25*20	155	DN20*1/2	125	DN20*1/2	125	DN20*3/4	324
DN25*13	105	DN25*13	158	DN20*3/4	140	DN20*3/4	140	DN20*1/2	313
DN30*25	170	DN30*25	421	DN25*1	182	DN25*1	195	DN25*1	360
DN30*20	182	DN30*20	423	DN25*3/4	160	DN30*1¼	357		
DN30*13	183	DN30*13	425	DN25*1/2	168	DN40*1½	448		
DN40*30	224	DN40*30	538	DN30*1¼	293	DN50*2	592		
DN40*25	228	DN40*25	538	DN40*1½	393	DN60*2½	891		
DN40*20	232	DN40*20	544	DN50*2	487				
DN40*13	246	DN40*13	558	DN60*2½	725				
DN50*40	334	DN50*40	625						
DN50*30	362	DN50*30	630						
DN50*25	393	DN50*25	645						
DN50*20	455	DN50*20	658						
DN50*13	471	DN50*13	658						
DN60*50	494	DN60*50	871						
DN60*40	558	DN60*40	875						
DN60*25	686	DN60*25	904						
DN60*20	691	DN60*20	925						

首龍不銹鋼機械式溝槽管配件 折數: _____ %

品 名	剛性接頭	撓性接頭	90°彎頭	45°彎頭
圖 型				
標稱壓力	20K	20K	20K	20K
接 口	溝槽口	溝槽口	溝槽口	
2"	950	950	790	750
2½"	1,080	1,080	1,290	1,290
3"	1,630	1,630	1,750	1,750
4"	2,440	2,440	2,170	2,170
5"	3,580	3,580	4,200	3,990
6"	3,910	3,910	6,450	6,450
8"	7,890	7,890	12,330	12,330

品 名	正三通	F-type 法蘭套管	管帽
圖 型			
標稱壓力	20K	20K	20K
接 口			
2"	1,020	2,900	250
2½"	1,870	3,260	600
3"	2,620	3,980	800
4"	3,490	4,350	950
5"	4,990	6,700	1,590
6"	7,900	7,800	2,590
8"	24,030	11,770	4,190

品 名	異徑三通	大小頭	品 名	異徑三通	大小頭	
圖 型			圖 型			
標稱壓力	20K	20K	標稱壓力	20K	20K	
接口			接口			
2½"x2"	3,270	2,080	2½"x1½"(牙口)	3,600	2,290	
3"x2"	4,640	2,570	2½"x2"(牙口)	3,600	2,290	
3"x2½"			3"x2"(牙口)	5,110	2,830	
4"x2"	4,880	3,960	4"x2"(牙口)	5,370	4,360	
4"x2½"						
4"x3"						
5"x2½"	6,840	5,820				
5"x3"						
5"x4"						
6"x3"	11,140	8,100				
6"x4"						
6"x5"						
8"x4"	21,980	12,590				
8"x5"						
8"x6"						

Hispeed 不銹鋼溝槽式接頭 折數: _____ %

品名	剛性接頭	撓性接頭	90度彎頭	45度彎頭
圖示				
2"	950	950	790	790
2½"	1,080	1,080	1,290	1,290
3"	1,630	1,630	1,750	1,750
4"	2,440	2,440	2,170	2,170
5"	3,580	3,580	4,200	4,200
6"	3,910	3,910	6,450	6,450
8"	7,890	7,890	12,300	12,300






品名	三通	管帽	法蘭接頭10k	法蘭接頭16k
圖示				
2"	1,020	250	2,260	3,400
2½"	1,870	600	3,360	4,400
3"	2,620	800	4,180	5,500
4"	3,490	950	4,930	8,000
5"	4,990	1,590	7,400	9,700
6"	7,900	2,590	9,410	13,400
8"	24,030	4,190	11,770	20,000

品名	異徑三通/牙口	大小頭/牙口	異徑三通	牙口大小頭
圖示				
2½"x2"	3,110/3,270	1,980/無		
3"x2"	4,410/4,640	2,570/2,570		
3"x2½"	4,640/無	2,570/無		
4"x2"	4,640/4,880	3,960/3,960		
4"x2½"	4,880 /無	3,960/無		
4"x3"	4,880 /無	3,960/無		
5"x2½"	6,840 /無	5,820/無		
5"x3"	6,840 /無	5,820/無		
5"x4"	6,840 /無	5,820/無		
6"x3"			10,580	8,100
6"x4"			10,580	8,100
6"x5"			10,580	8,100
8"x4"			20,880	12,590
8"x5"			20,880	12,590
8"x6"			20,880	12,590

FBE / LEDE溝槽式配管接頭另件 折數:____%

品名	公母榫剛性接頭	撓性接頭	斜角對鎖剛性接頭	90度彎頭	45度彎頭	22.5度彎頭
圖示						
2"	390	430	470	390	430	680
2½"	550	620	660	580	620	680
3"	620	680	740	790	770	1,000
4"	770	850	930	1,270	1,270	1,350
5"	1,090	1,210	1,310	2,130	1,870	4,140
6"	1,270	1,390	1,530	2,840	2,660	4,140
8"	2,260	2,500	2,720	6,050	5,960	7,930

品名	三通	十字通	管帽	法蘭接頭 10K	法蘭接頭 16K	牛頭三通
圖示						
2"	580	1,680	210	1,540	2,300	
2½"	850	1,680	250	1,690	2,500	
3"	1,210	3,010	360	2,030	3,000	
4"	1,980	5,010	590	2,790	4,100	
5"	2,750	10,250	880	3,840	5,700	
6"	4,620	13,190	1,210	3,840	5,700	
8"	8,570	17,360	2,220	7,520	11,200	
3"x4"						5,700
4"x6"						12,900

品名	異徑三通(牙)	大小頭	品名	鞍座(內牙)	鞍座(溝槽)	品名	內牙大小頭
圖示			圖示			圖示	
2½"x2"	950/2,240	500	3"x1¼"	1,600		2½"x1¼"	770
3"x2"	1,240/2,240	500	3"*1½"	1,800		2½"x1½"	700
3"x2½"	1,240/2,240	500	3"x2"	1,800	1,800	2½"x2"	700
4"x2"	2,240/2,240	610	4"x1¼"	2,200		3"x1¼"	700
4"x2½"	2,240/2,240	610	4"*1½"	2,200		3"*1½"	700
4"x3"	2,340	610	4"x2"	2,200	2,200	3"x2"	700
5"x2½"	3,300/4,400	900	4"*2½"	2,200	2,200	3"x2½"	1,200
5"x3"	3,300/4,400	900	5"x2"	3,200	2,600	4"x1¼"	1,170
5"x4"	3,300	900	5"x2½"	3,200	2,600	4"*1½"	1,170
6"x2"	6,000	1,540	6"x1¼"	3,800		4"x2"	1,170
6"x2½"	6,000	1,540	6"*1½"	3,800		4"*2½"	2,000
6"x3"	6,000	1,540	6"x2"	3,800	3,800	6"x2"	6,000
6"x4"	6,000	1,540	6"*2½"	4,000	4,000		
6"x5"	6,500	1,540	8"x2"	4,800	4,800		
8"x3"	12,000	2,500	8"*2½"	4,800	4,800		
8"x4"	12,000	2,500	8"x3"	4,800	6,000		
8"x5"	12,000	4,860					
8"x6"	12,000	4,860					

球狀石墨鑄鐵 300psi 螺紋式另件 折數: _____ %

品名	90°彎頭	45°彎頭	異徑90°彎頭	三通	異徑三通	怪三通
圖示						
1/2"	50	50	50	65	65	
3/4"	70	70	70	100	100	
1"	120	120	120	165	165	165
1¼"	180	180	180	265	265	265
1½"	220	220	220	330	330	330
2"	350	350	350	430	430	430
2½"	550	550	550	920	920	920
3"	915	915	915	1,220	1,220	1,220
4"	1,575	1,575	1,575	2,125	2,125	2,125

品名	十字通	異徑十字通	內外牙90°	接頭	大小頭	塞頭
圖示						
1/2"	185	185	55	40	40	30
3/4"	230	230	85	60	60	40
1"	240	240	130	85	85	60
1¼"	350	350	205	140	140	75
1½"	480	480	250	180	180	116
2"	650	650	400	250	250	200
2½"	1,250	1,250	875	400	400	375
3"	1,575	1,575	1,360	640	640	565
4"	2,850	2,850	2,265	1,025	1,025	1,010

品名	管帽	平座由任	卜申	六角外螺絲
圖示				
1/2"	40	340	40	45
3/4"	50	420	45	60
1"	80	500	75	90
1¼"	110	650	115	130
1½"	140	820	150	165
2"	200	900	210	240
2½"	380	1,350	420	430
3"	630	1,900	630	630
4"	1,065	3,260	1,125	1,070

可鍛鑄鐵管子接頭 折數:____%

名稱	代號	1/4"~3/8"	1/2"	3/4"	1"	1¼"	1½"	2"	2½"	3"	4"
90°彎頭	L	23	14	23	36	59	73	118	187	280	561
異徑彎頭	RL	26	17	26	40	63	80	124	231	329	638
45°彎頭	45L	26	17	26	40	63	80	124	231	329	627
90°內外牙彎頭	90SL	26	17	26	40	63	86	139	249	364	
三通	T	33	20	33	49	81	98	161	285	386	700
異徑三通	RT		24	35	53	88	107	176	290	440	814
怪三通	TR					105	127	211	330		
接頭	S	18	13	18	27	43	56	86	135	191	333
異徑接頭	RS	21	14	21	31	47	59	94	182	264	463
六角立布	N	18	13	18	27	40	49	73	129	190	320
管帽	CA	17	12	17	25	35	43	66	129	190	320
平座由任	U	50	50	59	84	119	161	214	405	575	1,104
塞頭	P	12	9	12	18	24	35	59	112	170	302
十字通	CR	51	36	51	70	110	142	195	380	485	855
異徑十字通	RCR					116	169	225	423		
卜申	HB	14	14	14	23	35	45	70	130	195	336
內外牙接頭(長)	XL		16	21	31						
內外牙接頭(短)	XS		14								
加長彎(煙斗彎)	LX		實價								

不銹鋼管子接頭 ST(2)折數:____% 304折數:____%

名稱	代號	1/4"	3/8"	1/2"	3/4"	1"	1¼"	1½"	2"	2½"	3"	4"
彎頭90°	304L	45	45	45	65	110	170	230	300	580	800	1,700
異徑彎頭	304RL	60	60	60	75	145	210	265	360			
彎頭45°	30445L	60	60	60	75	145	210	265	360	820	1,130	1,900
內外牙彎頭	304SL	65	65	65	80	160	230	290	400	900	1,200	2,000
三通	304T	60	60	65	90	165	230	300	420	800	1,100	2,300
異徑三通	304RT	70	70	70	110	190	270	350	500			
接頭	304S	40	40	41	55	90	145	190	250	530	740	1,200
異徑接頭	304RS	50	50	50	65	105	165	220	290	610	850	1,380
六角外螺絲	304N	45	45	45	65	110	170	230	300	580	800	1,300
塞頭	304P	35	35	35	50	70	110	140	180	280	370	700
六角內卜	SHB	45	45	45	50	65	115	160	230	400	500	900
平底由任	304U	150	150	150	190	260	380	520	650	1,700	2,300	3,700
十字通	304CR	90	90	90	110	180	290	410	500			
管帽	304CA	40	40	40	55	90	145	190	250	530	740	1,200
木一久(煙斗L)	304LX			實價								
內外牙接頭(短)	304XS			39								
內外牙接頭(長)	304XL				60	100	150	200	250			
			1/2" 3.4cm		1/2" 4cm		1/2" 5cm		1/2" 7cm			
			41		68		72		實價			

HY砲銅管子接頭 折數:____%

名稱	代號	1/4"	3/8"	1/2"	3/4"	1"	1¼"	1½"	2"	2½"	3"	4"
彎頭90°	BCL	26	28	32	54	86	138	180	280	472	724	1,700
三通	BCT	34	36	48	70	122	172	236	384	648	988	2,280
十字通	BCCR	56	58	70	110	160	230	310	610	1,140	1,700	3,420
內外牙彎頭	BCSL	38	40	48	66	108	168	214	362	532	790	2,400
彎頭45°	BC45L	28	30	34	50	84	144	170	272	518	800	1,824
由任	BCU	92	92	94	130	172	252	300	456	836	1,300	2,850
四角塞頭	BCP			28	32	46	75	109	177	345	485	827
異徑三通	BCRT	44	48	56	72	142	200	268	446	836	1,300	3,000
卜申	BCHB	20	20	24	32	50	84	108	156	312	456	988
異徑彎頭	BCRL	38	38	40	56	96	146	184	326	570	880	2,000
管帽	BCCA	20	24	26	32	52	78	106	176	324	500	950
異徑接頭	BCRS	34	36	38	54	88	144	180	266	460	586	1,260
接頭	BCS	26	28	32	42	62	94	130	214	344	476	876
內外牙接頭4cm(長)	BCXL			35	60	96	158	210	292	580	900	2,000
內外牙接頭3cm(短)	BCXS			32								
木一久(煙斗L)	BCLX			50	65							

高壓2000P牙口管子接頭 碳鋼折數:____% 鍍鋅折數:____%

名稱	代號	1/2"	3/4"	1"	1¼"	1½"	2"	2½"	3"	4"
彎頭	SWAL	62	82	112	174	230	366	1,080	1,836	4,560
三通	SWAT	86	106	150	250	330	558	1,500	2,340	7,740

高壓3000P牙口管子接頭 碳鋼折數:____% 鍍鋅折數:____%

名稱	代號	1/2"	3/4"	1"	1¼"	1½"	2"	2½"	3"	4"
由任	SWAU3	103	150	180	240	354	498	1,380	2,232	7,740
彎頭	SWAL3	82	112	174	230	366	540			
三通	SWAT3	106	150	250	330	558	750			
接頭	SWAS3	43	58	82	122	163	238	420	526	822
管帽	SWACA3	43	58	82	122	163	238	420	526	822

高壓3000P套焊管子接頭 碳鋼折數:____% 鍍鋅折數:____%

名稱	代號	1/2"	3/4"	1"	1¼"	1½"	2"	2½"	3"	4"
由任	SWDU3	103	150	180	240	354	498	1,380	2,232	7,740
彎頭	SWDL3	62	82	112	174	230	366	1,080	1,836	4,560
三通	SWDT3	86	106	150	250	330	558	1,500	2,340	7,740
接頭	SWDS3	43	58	82	122	163	238	420	526	822
管帽	SWDCA3	43	58	82	122	163	238	420	526	822

鍍鋅鐵內卜 折數:____%

規格 長度	代號	1/2"	3/4"	1"	1¼"	1½"	2"	2½"	3"	4"	5"	6"	3/8"	1/4"	1/8"
3cm (1寸)	N203	10	13	20	25	35	45						13	13	20
5cm	N205	12	14	23	31	40	50						14	14	23
6cm (2寸)	N206	12	15	25	35	40	60	80	105				15	15	25
7cm	N207	14	17	27	40	50	63	80	105				17	17	27
9cm	N209	17	20	35	50	55	70	100	135	160			20	20	35
10cm	N210	18	22	37	53	61	78	117	144	178			22	22	37
12cm (4寸)	N212	22	25	40	60	70	80	125	160	200			25	25	40
15cm (5寸)	N215	27	32	50	70	85	100	150	185	240			32	32	50
18cm (6寸)	N218	31	37	60	80	95	115	175	215	280			37	37	60
20cm (7寸)	N220	36	42	65	90	115	130	200	245	320			42	42	65
25cm (8寸)	N225	41	47	75	100	130	145	225	275	360			47	47	75
27cm (9寸)	N227	45	52	85	115	145	165	250	310	400			52	52	85
30cm (10寸)	N230	50	60	90	130	160	190	285	350	450			60	60	90

※ 木一久內卜:實價 / 特殊長度批量另外報價

不銹鋼內卜 折數:____%

規格 長度	代號	1/8"	1/4"	3/8"	1/2"	3/4"	1"	1¼"	1½"	2"	2½"	3"	4"
3cm	304N03	55	30	30	21	30	55	90					
5cm	304N05	72	42	42	29	42	72	110	110	160			
7cm	304N07	90	56	56	37	56	90	125	135	197	250	300	450
10cm	304N10	116	72	72	50	72	116	160	172	252	325	375	680
12cm	304N12	133	95	95	58	95	133	185	197	290	370	435	985
15cm	304N15	160	110	110	70	110	160	220	234	345	445	510	1,060
20cm	304N20	203	135	135	91	135	203	280	296	436	565	660	1,440
25cm	304N25	246	165	165	112	165	246	340	358	530	680	810	1,820
30cm	304N30	290	190	190	132	190	290	400	420	620	810	960	2,200

※ 304木一久內卜:實價

有縫20S (SGP) 焊管件 折數: _____%

品名 尺寸	90°彎頭		45°彎頭		三通		管帽	
	黑品	電白	黑品	電白	黑品	電白	黑品	電白
	B90L	BG90L	B45L	BG45L	BT	BGT	BCA	BGCA
1/2"	36	39			84	91	實價	實價
3/4"	36	39			84	91	實價	實價
1"	41	46			96	103	實價	實價
1¼"	48	53			120	127	實價	實價
1½"	58	65			143	155	實價	實價
2"	74	84			167	181	實價	實價
2½"	146	160	105	105	262	286	實價	實價
3"	179	198	120	129	298	334	實價	實價
3½"	310	334	203	220			實價	實價
4"	248	272	162	179	370	460	實價	實價
5"	441	500	286	327	620	691	實價	實價
6"	608	727	417	472	810	1,000	實價	實價
8"	1,381	1,596	905	1,036	2,000	2,215	596	631
10"	2,572	2,905	1,715	1,953	3,453	3,810	1,096	1,239
12"	3,572	4,120	2,381	2,715	5,477	6,072	1,572	1,739

※45°彎頭½"~2"及管帽½"~6"均為20S / 40S製品·請另外詢價

有縫20S (SGP) 異徑焊管件 折數: _____%

品名 尺寸	異徑三通		同心大小頭		品名 尺寸	異徑三通		同心大小頭	
	黑品	電白	黑品	電白		黑品	電白	黑品	電白
	BRT	BRGT	BRS	BRGS		BRT	BRGT	BRS	BRGS
3/4"*1/2"	108	112	50	53	4"*1¼"	667	715		
1"*1/2"	120	127	55	60	4"*1½"	441	465	227	243
1"*3/4"	120	127	50	53	4"*2"	441	465	177	193
1¼"*1/2"	127	141	65	70	4"*2½"	417	453	153	170
1¼"*3/4"	127	141	60	62	4"*3"	417	453	141	158
1¼"*1"	120	127	50	55	5"*1½"	953	1,048		
1½"*3/4"	203	215	74	108	5"*2"	762	810		
1½"*1"	155	165	58	60	5"*2½"	667	739	267	313
1½"*1¼"	155	165	53	60	5"*3"	667	739	239	313
2"*1/2"					5"*4"	667	739	227	313
2"*3/4"	203	217			6"*1½"	1,310	1,405		
2"*1"	203	217	72	77	6"*2"	1,120	1,215		
2"*1¼"	179	193	55	60	6"*2½"	1,012	1,024	370	550
2"*1½"	179	193	55	60	6"*3"	881	977	346	393
2½"*1/2"	453	477			6"*4"	881	977	334	381
2½"*3/4"	417	446			6"*5"	881	977	322	370
2½"*1"	381	410			8"*3"	2,262	2,500		
2½"*1¼"	334	362	120	131	8"*4"	2,024	2,215	572	655
2½"*1½"	286	315	100	110	8"*5"	2,024	2,215	520	596
2½"*2"	286	315	93	100	8"*6"	2,024	2,215	520	572
3"*1"	548	584			10"*4"	4,286	4,643		
3"*1¼"	393	429	155	167	10"*5"	3,691	4,024	1,239	1,358
3"*1½"	334	370	131	134	10"*6"	3,691	4,024	977	1,096
3"*2"	334	370	115	124	10"*8"	3,691	4,024	929	1,048
3"*2½"	334	370	108	112	12"*6"	6,905	7,405	1,620	1,929
3½"*2"			177	191	12"*8"	6,191	6,786	1,572	1,739
3½"*2½"			153	167	12"*10"	6,191	6,786	1,429	1,596
4"*1"	715	762							

SUS 304 有縫焊管件 折數:____%

品名 尺寸	90°彎頭		45°彎頭		三通		管帽		襯套
	10S	20S	10S	20S	10S	20S	10S	20S	304
	AL1	AL2	A45L1	A45L2	AT1	AT2	ACA1	ACA2	AWLJ
1/2"	150		120		297		177		
3/4"	150		120		297		177		
1"	150		120		297		177		
1¼"	177		143		357		193		
1½"	207		167		447		207		
2"	267		213		563		283		
2½"	533		427		950		340		
3"	683		550		1,187		473		
4"	950		760		1,720		727		
5"	1,780		1,423		2,730		1,113		
6"	2,523		2,017		3,917		1,527		
8"	5,043		4,033		7,297		2,700		
10"	9,493		7,767		15,167		4,870		
12"	13,647		11,163		24,267		7,327		
14"	22,750		18,200		32,760		9,130		
16"	29,727		23,780		35,490		11,073		

※20S另外詢價

品名 尺寸	異徑三通		大小頭		品名 尺寸	異徑三通		大小頭	
	10S	20S	10S	20S		10S	20S	10S	20S
	AT1	AT2	AS1	AS2		AT1	AT2	AS1	AS2
3/4"*1/2"	310		177		4"*1"				
1"*1/2"	370		210		4"*1¼"				
1"*3/4"	370		190		4"*1½"	2,253		927	
1¼"*1/2"	460		293		4"*2"	2,167		817	
1¼"*3/4"	460		240		4"*2½"	2,077		750	
1¼"*1"	460		200		4"*3"	1,987		647	
1½"*1/2"	683		350		5"*2"				
1½"*3/4"	683		327		5"*2½"	3,710		1,780	
1½"*1"	593		263		5"*3"	3,413		1,363	
1½"*1¼"	593		230		5"*4"	3,143		1,247	
2"*1/2"	890		410		6"*2"				
2"*3/4"	890		393		6"*2½"				
2"*1"	800		370		6"*3"	5,340		1,987	
2"*1¼"	713		353		6"*4"	4,747		1,720	
2"*1½"	713		277		6"*5"	4,450		1,543	
2½"*1"	1,337		580		8"*4"	9,790		3,620	
2½"*1¼"	1,247		490		8"*5"	9,200		3,263	
2½"*1½"	1,157		430		8"*6"	8,010		2,760	
2½"*2"	1,067		387		10"*5"			5,460	
3"*1"	1,720		683		10"*6"			4,550	
3"*1¼"	1,633		600		10"*8"			4,097	
3"*1½"	1,543		567		12"*6"				
3"*2"	1,453		533		12"*8"			6,370	
3"*2½"	1,363		460		12"*10"			5,613	
					14"*12"			13,043	

※20S以上另外詢價

鍍鋅馬鞍座 折數:____%

品名 尺寸	鍍鋅馬鞍座		品名 尺寸	鍍鋅馬鞍座		品名 尺寸	鍍鋅馬鞍座	
	20S	40S		20S	40S		20S	40S
	BGTJ	BGTJA		BGTJ	BGTJA		BGTJ	BGTJA
3/4"*1/2"			2½"*1½"	實價		5"*4"	實價	實價
1"*1/2"			2½"*2"	實價		6"*2"	實價	實價
1"*3/4"			3"*1"	實價		6"*2½"	實價	實價
1¼"*1/2"			3"*1¼"	實價	實價	6"*3"	實價	實價
1¼"*3/4"			3"*1½"	實價	實價	6"*4"	實價	實價
1¼"*1"	實價		3"*2"	實價	實價	6"*5"	實價	實價
1¼"*1¼"	實價		3"*2½"	實價	實價	8"*4"	實價	實價
1½"*3/4"	實價		3"*3"	實價		8"*5"	實價	實價
1½"*1"	實價		4"*1"	實價	實價	8"*6"	實價	實價
1½"*1½"	實價		4"*1¼"	實價	實價	10"*5"	實價	實價
2"*1/2"	實價		4"*1½"	實價	實價	10"*6"	實價	實價
2"*3/4"	實價		4"*2"	實價	實價	10"*8"	實價	實價
2"*1"	實價		4"*2½"	實價	實價	12"*6"	實價	實價
2"*1¼"	實價		4"*3"	實價	實價	12"*8"	實價	實價
2"*1½"	實價		5"*2"	實價	實價	12"*10"	實價	實價
2½"*1"	實價		5"*2½"	實價	實價	14"*10"	實價	實價
2½"*1¼"	實價		5"*3"	實價	實價			

SUS馬鞍座 折數:____%

品名 尺寸	SUS馬鞍座		品名 尺寸	SUS馬鞍座		品名 尺寸	SUS馬鞍座	
	10S	20S		10S	20S		10S	20S
	ATJ1	ATJ2		ATJ1	ATJ2		ATJ1	ATJ2
3/4"*1/2"			2½"*1½"			5"*4"	實價	實價
1"*1/2"			2½"*2"			6"*2"		
1"*3/4"			3"*1"			6"*2½"	實價	實價
1¼"*1/2"			3"*1¼"			6"*3"	實價	實價
1¼"*3/4"			3"*1½"			6"*4"	實價	實價
1¼"*1"			3"*2"		實價	6"*5"	實價	實價
1¼"*1¼"			3"*2½"	實價	實價	8"*4"	實價	實價
1½"*3/4"			3"*3"			8"*5"	實價	實價
1½"*1"			4"*1"			8"*6"	實價	實價
1½"*1½"			4"*1¼"			10"*5"	實價	實價
2"*1/2"			4"*1½"			10"*6"	實價	實價
2"*3/4"			4"*2"	實價	實價	10"*8"	實價	實價
2"*1"			4"*2½"	實價	實價	12"*6"	實價	實價
2"*1¼"			4"*3"	實價	實價	12"*8"	實價	實價
2"*1½"			5"*2"	實價	實價	12"*10"	實價	實價
2½"*1"			5"*2½"	實價	實價	14"*10"	實價	實價
2½"*1¼"			5"*3"	實價	實價			

鐵電焊法蘭 折數:電白:____% 黑:____%

品名 規格	JIS 10K 規格法蘭	JIS 10K 普通法蘭	JIS 10K 規格 車牙法蘭	JIS 5K 規格法蘭	JIS 20K 規格法蘭	150# 美規 正規格A型	150# 10K 普通厚B型	150# SORF
3/8"	80	80		65	98			
1/2"	80	80	111	65	98	85	85	90
3/4"	102	102	134	65	112	98	98	126
1"	158	158	196	80	182	125	125	166
1¼"	207	207	240	109	224	154	154	216
1½"	230	215	252	116	238	196	182	252
2"	251	235	284	143	254	294	241	396
2½"	348	270	387	199	348	468	374	630
3"	365	287	388	266	508	535	401	738
4"	420	324	454	320	655	722	536	1,026
5"	638	537		432	1,043	802	668	1,224
6"	848	693		590	1,350	976	829	1,422
8"	1,007	868		846	1,684	1,564	1,190	2,322
10"	1,578	1,258		1,263	2,928	2,340	1,618	3,168
12"	1,818	1,491		1,377	3,449	3,663	2,421	4,986
14"	2,192	1,942		1,872	4,839	4,733	3,128	6,786
16"	3,075	2,791		2,259	7,079	5,869	4,220	8,676
18"	3,944	3,541		2,888	9,240	6,417	5,500	8,910
20"	4,688	4,215		3,450	12,100	8,284	7,230	12,096
24"	7,260	6,500		6,200	15,840	12,100	12,100	16,686
代號	F10KJ	F10K	F10KJE	F5KJ	F20KJ	F150J	F150B	F150S

品名 規格	2632# DIN 16K德規	JIS 10K規格 盲法蘭	JIS 10K普通 盲法蘭	JIS 5K規格 盲法蘭	JIS 20K規格 盲法蘭	150# 美規正 規格盲A型	150# 盲10K 普通厚B型	2632#DIN盲 PN16德規
3/8"		87	87	81	104			
1/2"	94	87	87	81	104	104	104	110
3/4"	131	110	110	81	125	111	111	140
1"	155	172	172	93	209	151	151	171
1¼"	227	231	231	125	250	181	181	252
1½"	260	252	235	139	278	227	209	292
2"	330	296	242	186	319	336	292	382
2½"	401	438	361	266	452	548	452	486
3"	520	465	388	359	651	673	518	633
4"	539	611	509	491	916	963	730	750
5"	730	969	819	691	1,461	1,178	996	1,118
6"	878	1,341	1,161	996	1,979	1,527	1,355	1,381
8"	1,245	1,859	1,604	1,620	2,882	2,644	2,058	2,165
10"	1,791	3,014	2,636	2,563	4,940	3,862	3,107	3,333
12"	2,326	3,692	3,251	3,227	6,480	5,835	4,449	4,674
14"	3,823	4,927	4,357	4,409	9,030	7,794	5,856	6,387
16"	4,131	6,972	6,215	5,564	13,200	10,201	8,337	8,446
18"	5,715	9,136	8,221	7,038	17,144	12,482	11,000	11,553
20"	7,556	11,415	10,265	8,606	22,023	17,037	14,242	15,155
24"	10,855	16,712	15,146	12,958	31,547	25,833	19,337	22,162
代號	FD16K	FB10KJ	FB10K	FB5KJ	FB20KJ	FB150J	FB150B	FBD16K

不銹鋼法蘭 折數: _____%

品名 規格	10K規格	10K普通	10K 盲規格	10K 盲普通	5K規格	5K盲規格	JIS 16K 規格	20K 規格	20K 盲規格	#150 規格
1/2"	201	168	211	171	158	162		232	250	159
3/4"	253	216	278	235	175	186		292	317	222
1"	352	289	383	315	198	215		401	435	288
1¼"	388	315	468	387	264	311		471	531	322
1½"	407	331	505	419	266	325		500	577	362
2"	491	399	621	508	278	393	488	509	649	556
2½"	679	530	885	714	391	555	640	708	929	889
3"	690	540	948	766	520	732	908	998	1,314	1,031
4"	813	635	1,236	1,005	617	985	1,199	1,298	1,849	1,408
5"	1,240	1,054	1,926	1,613	837	1,393	1,835	2,019	2,871	1,573
6"	1,655	1,358	2,696	2,292	1,154	1,988	2,255	2,622	3,894	1,904
8"	1,969	1,702	3,668	3,167	1,647	3,191	2,832	3,291	5,608	3,068
10"	3,104	2,716	5,949	5,204	2,497	5,073	4,982	5,713	9,735	4,143
12"	3,340	2,924	7,336	6,418	2,724	6,384	5,888	6,809	12,799	6,321
14"	5,107	4,517	11,528	10,198	4,383	10,310	10,130	11,255	21,136	9,779
16"	7,267	6,490	16,293	14,546	5,284	13,023	14,465	16,073	30,901	12,302
18"	9,545	8,592	22,311	20,079	6,970	17,183		21,589	41,874	13,859
20"	10,856	9,769	26,605	23,945	7,499	20,102		25,239	51,340	17,550
代號	SF10KJ	SF10K	SFB10KJ	SFB10K	SF5KJ	SFB5KJ		SF20KJ	SFB20KJ	SF150J

品名 規格	150# 盲規格	150# 10K 厚	150# 盲10K厚	DIN PN16	DIN PN16 盲板	10K規格 (牙)	水道規格 7.5K	水道規格 (牙)	150#SORF
1/2"	173	159		232	250	302			178
3/4"	243	222		324	352	353			247
1"	321	288		360	390	461			338
1¼"	375	322		460	511	497			446
1½"	433	331		485	578	516			464
2"	698	465	595	651	786	600	811	920	622
2½"	1,138	723	919	792	990	801	892		967
3"	1,388	776	1,059	970	1,239	804	1,109	1,231	1,163
4"	1,980	1,060	1,476	1,062	1,515	962	1,298	1,447	1,591
5"	2,369	1,317	1,988	1,411	2,166		1,541		1,850
6"	3,055	1,649	2,648	1,757	2,766		1,892		2,308
8"	5,288	2,363	4,064	2,407	4,263		2,487		3,746
10"	7,724	3,293	6,138	3,482	6,562		4,190		5,233
12"	11,672	4,767	8,762	4,573	9,234		4,865		8,265
14"	18,478	7,264		7,553	14,957				
16"	24,188	9,412		9,542	19,855				
18"	30,883	10,473		12,802	27,197				
20"	40,262	12,273		15,682	33,464				
代號	SFB150					SF10KJE	SFWJ		

法蘭迫緊 折數:____% 石綿:____%

品名 規格	橡膠 10K FF	橡膠 10K RF	橡膠10K RF帶耳	橡膠 150P FF	橡膠 150P RF	橡膠 5K FF	橡膠 5K RF	橡膠 20K FF	橡膠 20K RF	石棉 10K FF
1/2"	6.5	6.5		5.8	2.9	7.8	2.9	5.8	2.9	11.8
3/4"	8.0	7.5		7.7	3.9	10.0	3.9	7.7	3.9	11.8
1"	8.8	8.8		8.4	5.8	10.0	5.8	8.4	5.8	21
1¼"	11.0	9.5		10.0	7.2	12.0	5.8	10.0	7.2	23.5
1½"	12.5	10.0		11.5	7.7	14.0	7.7	11.5	7.7	26.2
2"	14.3	10.8		14.3	10.8	15.0	9.6	14.3	10.8	31.3
2½"	16.7	12.4		16.7	12.4	19.5	12.0	16.7	12.4	34
3"	19.1	15.5		19.1	15.5	21.0	14.3	19.1	15.5	38
4"	23.9	23.9		28.6	28.6	25.0	19.1	28.6	28.6	47
5"	33.4	28.6		38.1	33.4	36.0	23.9	38.1	33.4	55
6"	38.1	38.1		42.9	42.9	41.5	26.7	42.9	42.9	68
8"	62.5	50.0		59.6	54.8	58.0	42.0	59.6	54.8	105
10"	76.2	57.2		88.1	69.1	73.9	49.6	88.1	69.1	130
12"	99.1	71.5		111.0	83.4	95.3	57.2	111.0	83.4	182
14"	129.6	82.0		141.5	93.9	127.7	78.1	141.5	93.9	235
16"	152.4	139.1		176.2	162.9	146.7	133.4	176.2	162.9	290
18"	181	160.0		204.8	183.9	175.3	152.4	204.8	183.9	395
20"	228.6	186.7		252.4	210.5	219.1	181.0	252.4	210.5	695
代號	NF	NF1	NF2	NF150	NF1501	NF5K	NF5K1	NF20K	NF20K1	FF


品名 規格	石棉 10K RF	石棉10K RF帶耳	石棉 150P FF	石棉 150P RF	石棉 5K FF	石棉 5K RF	石棉 20K FF	石棉 20K RF	橡膠 由任皮	石棉 由任皮
1/2"	3.1		10.8	3.1	8	2.9	10.8	3.1	1.2	2.4
3/4"	3.9		10.8	3.9	9.2	3.6	10.8	3.9	1.5	3.6
1"	5.8		19.1	5.8	12.6	4.8	19.1	5.8	2.4	4.8
1¼"	7.2		21.5	7.2	19.6	6.0	21.5	7.2	2.7	6.0
1½"	7.7		23.9	7.7	22.2	7.2	23.9	7.7	3.1	7.2
2"	9.6		28.6	9.6	26.2	8.4	28.6	9.6	3.6	9.6
2½"	10.8		31.0	10.8	31.2	9.6	31.0	10.8	4.8	10.8
3"	14.3		34.6	14.3	35.3	13.1	34.6	14.3	6.0	12.0
4"	23.9		47.7	28.6	41.7	21.5	47.7	28.6	7.2	14.3
5"	28.6		54.8	33.4	49.6	26.2	54.8	33.4		
6"	38.1		66.7	42.9	62.6	35.8	66.7	42.9		
8"	54.8		100.0	59.6	91.4	50.0	100.0	59.6		
10"	78.1		131.0	90.0	117	78.1	131.0	90.0		
12"	102.9		178.6	114.8	157.5	95.3	178.6	114.8		
14"	125.8		226.2	137.7	223	118.1	226.2	137.7		
16"	209.6		288.6	233.4	267	194.3	288.6	233.4		
18"	243.9		383.9	267.7	367	228.6	383.9	267.7		
20"	283.9		658.1	307.7	668	276.2	658.1	307.7		
代號	FF1	FF2	FF150	FF1501	FF5K	FF5K1	FF20K	FF20K1	NU	NU1

電線保護軟管及管件 折數:____%

品名		普通型(鍍鋅鐵皮)軟管	波浪型PVC被覆軟管
尺寸	長度	代號 KC	代號 KA
3/8"	50M	900	1,375
1/2"	50M	975	1,563
3/4"	50M	1,225	2,063
1"	50M	1,938	2,750
1¼"	30M	1,725	2,400
1½"	25M	2,063	2,688
2"	20M	2,150	3,100
2½"	10M	2,125	3,000
3"	10M	3,125	4,125
4"	10M	4,875	6,625

※單位:元/卷

品名	防水型盒接頭 (外牙)	防水型管接頭 (GIP用)	防水型管接頭 (EMT管用)	防水型管接頭 (PVC管用)	熱浸鍍鋅 軟管接頭	防水型90°彎頭
圖示						
代號	KD	KDU	KDE	KDP	KDJS	KD90L
3/8"	27	27	27	27		70
1/2"	29	29	29	29	88	75
3/4"	43	43	43	43	100	105
1"	65	65	65	65	125	143
1¼"	95	95	95	95	188	183
1½"	143	143	143	143	275	215
2"	195	195	195	195	363	335
2½"	393	393	393	393	845	910
3"	500	500	500	500	1,218	1,253
4"	813	813	813	813	1,950	1,850

品名	防水型45°彎頭	牙圈 (管 端護套)	絕緣管端護套 (卜申)	納子 (鎖緊螺母)	金屬盒接 (螺旋式接頭)	非防水型管接 (EMT管用)
圖示						
代號	KD45L	KDL	KDLB	KLS	KF	KDS
3/8"	70	4.3			6.3	
1/2"	75	4.5		6.3	7.5	25
3/4"	105	5.8		7.5	12.5	33
1"	143	8.0		20	25.0	45
1¼"	183	11.3		38		
1½"	215	16.3		45		
2"	335	26.3		55		
2½"	910	47.5		75		
3"	1,253	65		88		
4"	1,850	75		100		

EMT、RSG免車牙管件

EMT無牙導線鋼管管件 折數: _____ %					RSG免車牙管件 折數: _____ %		
名稱	管接頭	盒接頭	彎頭	小S管	名稱	管接頭	盒接頭
代號	EMTS	EMTX	EMTL	EMTSS	代號	RSGS	RSGX
E19	11	18	53	63	1/2"	10	17
E25	14	25	60	67	3/4"	13	23
E31	23	38	95	108	1"	22	36
E39	29	60	127		1¼"	30	60
E51	47	102	195		1½"	45	100
E63	75	153	353		2"	72	150
E75	102	205	503		2½"	98	250
					3"	162	370
					4"	186	416
					5"	500	1,072
					6"	690	1,262

電線用鍍鋅大月彎 折數: _____ %

品名	代號	1/2"	3/4"	1"	1¼"	1½"	2"	2½"	3"	4"	5"	6"
一般月彎管(3R)	GL	66	68	70	124	174	205	390	519	972		
台電月彎管(6R)	GLJ	81	98	146	162	260	389	907	972	1,458		
2606月彎管(6R)	GKJ1	130	146	195	243	292	583	1,053	1,620	2,429		
電白車牙接頭	GS	16	20	28	36	40	60	108	128	205		
2606電白牙接頭	GSJ	21	25	31	51	61	81	142	162	264	810	1,073

鋁製BOX接線盒 折數: _____ %

品名規格	代號	單價	品名規格	代號	單價
鋁製BOX單聯無孔	BXA	68.9	八角鐵片(圓型)	PF35	7.2
鋁製BOX單聯單孔	BXA	71.2	單聯鐵片(長型)	PF35	7.2
鋁製BOX單聯雙孔	BXA	73.4	雙聯鐵片(方型)	PF35	14.5
鋁製BOX雙聯無孔	BXA	113.4	SUS蓋板 單聯	ZA129	
鋁製BOX雙聯單孔	BXA	115.6	SUS蓋板 雙聯	ZA129	
鋁製BOX雙聯雙孔	BXA	117.8	SUS蓋板 圓形		
塑膠製接線盒(明)單聯	BXP		SUS蓋板 圓形(大)		
塑膠製接線盒(明)雙聯	BXP		鐵便當盒 5x5	TB	77.8
鐵製接線盒1.6m/m 20*20*10	BXT		鐵便當盒 5x8	TB	84.5
鐵製接線盒1.6m/m 30*30*10	BXT		PVC便當盒 5x5	PB	33.4
鐵製接線盒1.6m/m 40*40*12	BXT		PVC便當盒 5x8	PB	37.8
鐵製接線盒1.6m/m 50*50*12	BXT		SUS便當盒 5x5	SB	445
鐵製接線盒1.6m/m 60*60*12	BXT		SUS便當盒 5x8	SB	560

※防爆型各色粉體接線盒另外詢價

鐵製BOX接線盒 折數:____%

品名	鐵製單聯BOX			鐵製八角BOX			鐵製雙聯BOX		
	BX1			BX8			BX2		
	1/2"	3/4"	1"	1/2"	3/4"	1"	1/2"	3/4"	1"
1.6mm x 4cm TD	30	30		34	34		52	52	
2.0mm x 4cm TS	36	36		42	42				
2.0mm x 5cm 加深S	50	50	50	48	48	48	72	72	72
1.6mm x 6.5cm				54					
1.6mm x 7.5cm				55					
1.6mm x 8.5cm				57					
2.0mm x 6.5cm				58					
2.0mm x 7.5cm				64					
2.0mm x 8.5cm				67					
1.6mm x 12cm 腳	41	41					63		
1.6mm x 15cm 腳	42	42					64		
1.6mm x 20cm 腳	46	46					68		
2.0mm x 12cm 腳	47	47							
2.0mm x 15cm 腳	48	48							
2.0mm x 20cm 腳	52	52							
2.0mm深 x 12cm 腳	61	61	61				83	83	83
2.0mm深 x 15cm 腳	62	62	62				84	84	84
2.0mm深 x 20cm 腳	66	66	66						

ST鐵製BOX接線盒 折數:____%

品名	SUS單聯BOX			SUS八角BOX				SUS雙聯BOX		
	SBX1			SBX8				SBX2		
	1/2"	3/4"	1"	1/2"	3/4"	1/2" * 3/4"	1"	1/2"	3/4"	1"
0.8mm x 4cm	36	36		47	47	47		72	72	
0.8mm x 5cm 加深	72	72	72							
0.8mm x 4cm x 12cm腳	49	49						85	85	
0.8mm x 4cm x 15cm腳	52	52						87	87	
0.8mm x 4cm x 20cm腳	56	56						92	92	
1.2mm x 4cm	60	60		72	72	72				
1.2mm x 5cm 加深	100	100	100							
1.2mm x 4cm x 12cm腳	74	74								
1.2mm x 4cm x 15cm腳	76	76								
1.2mm x 4cm x 20cm腳	80	80								
1.2mm x 5cm x 12cm腳	114	114	114							
1.2mm x 5cm x 15cm腳	116	116	116							
1.2mm x 5cm x 20cm腳	120	120	120							
0.8mm x 6.5cm 加深				72	72	72	72			
1.2mm x 6.5cm 加深				100	100	100	100			

※接線盒粉體加工另外詢價

華新麗華電線電纜

FR 耐燃單芯電纜(200M/捲) 折數:____%

平方公厘 mm ²	牌價/M	平方公厘 mm	牌價/M
1.2mm	27.48	30	156.41
1.6mm	33.44	38	183.50
2.0mm	40.61	50	227.83
1.25	31.06	60	268.46
2	37.04	80	392.89
3.5	47.78	100	495.44
5.5	59.72	125	566.22
8	70.20	150	661.56
14	97.30	200	821.89
22	131.78	250	1,016.89

※ 23508M1 (消防署認可)

單位: 元/米

HR 耐熱電纜(單芯)(200M/捲) 折數:____%

線徑 mm	牌價/M
1.2	8.59
1.6	12.00
2.0	15.69

※ (消防署認可)

單位: 元/米

600V PVC 控制電纜(100M/捲) 折數:____%

平方公厘 mm ²	二芯 牌價/M	三芯 牌價/M	四芯 牌價/M
1.25	13.00	16.30	20.00
2	18.40	23.40	29.60
3.5	27.10	36.00	46.00
5.5	40.80	53.50	69.10
8	55.50	75.50	96.50
14	92.80	125.50	164.90
22	146.50	191.50	251.30
30	185.90	245.90	322.00
38	224.90	312.50	409.50

※ (CNS3301 JIS C3342)

單位: 元/米

PVC 白扁線(100碼/捲) 折數:____%

廠牌 規格	單位 碼	合機 牌價/M	宏泰 牌價/M
1.2mm x 2芯	碼	-	6.50
1.6mm x 2芯	碼	實價	8.00
2.0mm x 2芯	碼	實價	11.00

※ (交貨以捲為單位)

單位: 元/米

華新麗華電線電纜

600V PVC 絕緣電線(100M/捲) 折數:____%

平方公厘 mm ²	牌價/M	平方公厘 mm ²	牌價/M
1.2mm	2.50	50	91.80
1.6mm	4.10	60	113.70
2.0mm	6.10	80	148.50
1.25	-	100	187.20
2	4.20	125	234.20
3.5	7.10	150	286.60
5.5	11.10	200	363.80
8	16.00	250	470.80
14	27.80	325	598.30
22	43.00	400	737.80
30	56.10	500	905.70
38	71.70		

※ (CNS679 JIS C3307)

單位: 元/米

600V XLPE PVC 電力電纜(100M/捲) 折數:____%

平方公厘 mm ²	一芯 牌價/M	二芯 牌價/M	三芯 牌價/M	四芯 牌價/M
2	8.70	20.50	26.50	33.70
3.5	12.50	28.50	39.50	48.50
5.5	18.30	42.50	57.50	73.50
8	24.20	56.00	76.50	98.50
14	38.80	86.20	121.50	159.00
22	58.60	131.70	185.30	243.00
30	75.60	168.90	240.30	315.50
38	94.60	211.20	301.30	395.80
50	123.50	273.10	390.30	512.70
60	149.50	329.90	474.50	622.30
80	194.80	431.80	607.20	812.10
100	249.40	554.90	793.40	1,047.70
125	306.00	679.60	977.10	1,287.80
150	369.70	820.50	1,179.90	1,563.50
200	478.60	1,065.00	1,537.70	2,019.40
250	608.80	1,356.10	1,947.00	2,580.60
325	769.60	1,771.80	2,464.90	-

※ (CNS2655 JIS C3606)

單位: 元/米

通訊系統用線


品名	規格	實價
PE-PVC鋁箔數位話纜 0.5mmX4P	200m/捲	詢價
同軸電纜5CFB 黑	200m/捲	詢價
同軸電纜RG-6U 黑	200m/捲	詢價
網路電纜UTP-CAT.5E 24AWG(0.5mm)X4P灰	305m/捲	詢價

單位: 元/米

角鐵 折數:____%

尺寸	鍍鋅角鐵					尺寸	SUS角鐵	
	單孔		雙孔		無孔		單孔	雙孔
	3/8"孔	1/2"孔	3/8"孔	1/2"孔			3/8"孔	3/8"孔
1½"	實價		實價			1½"	實價	實價
2"	實價	實價	實價	實價			實價	實價
2½"		實價		實價		2"	實價	實價
3"							實價	實價
代號	ELA		ELB		EL	代號	ELC	ELD

每支3M長



全牙螺絲、鍍鋅槽鐵、水表固定架、C型鋼 折數:____%

全牙螺絲				C型鋼			
材質	牙徑	單價	代號	材質	規格	單價	代號
鍍鋅	3/8"	實價	T-3300	鍍鋅	厚1.2t高25mm寬40mm矮腳	155	C1200
	1/2"	實價	T-4300		厚1.2t高25mm寬40mm矮腳3/8"孔	162	C1200-1
不銹鋼	3/8"	實價	ST-3300		厚1.6t高25mm寬40mm矮腳薄	238	C1600
	1/2"	實價	ST-4300		厚1.6t高25mm寬40mm矮腳3/8"孔	245	C1600-1
鍍鋅正槽鐵(正口型) 3M ½"孔					厚1.6t高40mm寬40mm高腳薄	279	C1600-2
尺寸	規格	單價	代號		厚1.6t高40mm寬40mm高腳薄3/8"孔	286	C1600-3
3" (75*40*5.0t)	無孔	實價	ELJG		厚2.0t高25mm寬40mm矮腳厚	452	C2000L
	單孔	實價	ELJG4		厚2.0t高25mm寬40mm矮腳厚3/8"孔	460	C2000L-1
	雙孔	實價	ELJG24		厚2.0高40mm寬40mm高腳厚	458	C2000
4" (100*50*5.0t)	無孔	實價	ELJG		厚2.0t高40mm寬40mm高腳厚3/8"孔	460	C2000-1
	單孔	實價	ELJG4		厚1.2t高25mm寬40mm矮腳	381	C1200S
	雙孔	實價	ELJG24		厚1.2t高25mm寬40mm矮腳3/8"孔	405	C1200S-1
鍍鋅輕型槽鐵 3M ½"孔					厚1.6t高40mm寬40mm高腳薄	643	C1600S-2
尺寸	規格	單價	代號		厚1.6t高40mm寬40mm高腳薄3/8"孔	667	C1600SL-1
4"	單孔	實價		厚2.0t高40mm寬40mm高腳薄	實價	C2000S	
	雙孔	實價		厚2.0t高40mm寬40mm高腳薄3/8"孔	實價	C2000S-1	

每支3M長

葫蘆管束、子母管束 折數:____%

管徑	雙層管束			葫蘆管束3/8"孔		葫蘆管束1/2"孔		SUS葫蘆管束3/8"孔		子母管束1/2"孔	
	螺絲孔	單價	代號	單價	代號	單價	代號	單價	代號	單價	代號
1/2"	3/8"	23.3	ES2-304			7	ES-404				
3/4"	3/8"	25	ES2-306	4.5	ES-306	7.3	ES-406	22	ESS-306		
1"	3/8"	30	ES2-310	4.8	ES-310	7.5	ES-410	22.5	ESS-310	18.3	ES1-410
1¼"	3/8"	32.5	ES2-312	8	ES-312	10.5	ES-412	38.5	ESS-312	20	ES1-412
1½"	3/8"	34.3	ES2-314	8.3	ES-314	11	ES-414	40.5	ESS-314	20	ES1-414
2"	3/8"	37	ES2-320	11	ES-320	13.5	ES-420	46	ESS-320	24	ES1-420
2½"	1/2"	81.3	ES2-424	16	ES-324	18.5	ES-424	52	ESS-324		
3"	1/2"	87.5	ES2-430	17.5	ES-330	20	ES-430	54	ESS-330		
4"	1/2"	115	ES2-440	22.5	ES-340	25	ES-440	78	ESS-340		
5"	5/8"	195	ES2-550	36.5	ES-350	39	ES-450	103	ESS-350		
6"	5/8"	202	ES2-560	45	ES-360	48	ES-460	105	ESS-360		
8"	5/8"	463	ES2-580	62.5	ES-380	65	ES-480	213	ESS-380		

P型管束、可調型管束、單立管束 折數:____%

管徑	P型管束		SUS P型管束		P型管束(EMT管用)		可調型管束		管徑	單立管束 SD	SUS 單立管束 SSD
	單價	代號	單價	代號	單價	代號	單價	代號			
1/2"	6.8	P004E	22	P004ES	7.5	P004E-1	14.5	PK-004	1/2" (19mm)	3	12.0
3/4"	7.5	P006E	22.5	P006ES	8.5	P006E-1	14.5	PK-006			
1"	8.5	P010E	25	P010ES	9.5	P010E-1	15	PK-010	5/8" (22mm)	3.2	13.1
1¼"	9.5	P012E	27	P012ES	11	P012E-1	15	PK-012			
1½"	10.5	P014E	31	P014ES	11.5	P014E-1			3/4" (25mm)	3.5	14.3
2"	15.3	P020E	50	P020ES	17	P020E-1					
2½"	18	P024E	54	P024ES					1" (31mm)	3.8	16.7
3"	18.5	P030E	62	P030ES							
4"	32.5	P040E	83	P040ES					1¼" (39mm)		20.3
5"	46.5	P050E	145	P050ES							
6"	51	P060E	163	P060ES					1½" (51mm)		22.7
									2" (63mm)		28.6

鍍鋅U型螺絲 折數:____%

管徑	線徑	1/4"	1/4" 加長	3/8"	3/8" 加長	1/2"	1/2" 加長	5/8"	5/8" 加長	3/4"
代號		U	U1	U	U1	U	U1	U	U1	U
1/2"		3.5		8.2						
3/4"		3.8		8.6						
1"		4		9						
1¼"		4.5		9.3						
1½"		5.3		10		39	55.3			
2"		5.8		11.3		39	55.3			
2½"		7		13.5		39	55.3			
3"		9.5		14.8		45.5	61.8			
4"				17.5		48.8	65	97.5	113.8	
5"				21.3		52	68.3	108.3	130	
6"				24		61.8	78	123.8	146.3	195
8"				48.8		84.5	100.8	139.3	162.5	227.5
10"				65		97.5	113.8	170.2	195	260
12"				97.5		123.5	139.8	201.2	227.5	292.5

不銹鋼U型螺絲 折數:____%

代號:SU

規格	1/2"	3/4"	1"	1¼"	1½"	2"	2½"	3"	4"	5"	6"	8"	10"	12"
1/4"	8.3	8.3	9.7	11.0	12.4	15.2	18.0	20.7	26.2	35.9				
5/16"	16.4	17.8	19.2	21.9	24.9	27.6	30.4	34.5	41.4	55.2	63.5	82.9	105.0	
3/8"	19.2	20.5	21.9	26.0	27.6	30.4	35.9	41.4	52.5	66.3	80.1	99.4	138.1	165.7
1/2"						77.3	82.9	93.9	113.2	127.0	151.9	193.3	248.6	303.8
5/8"								193.3	193.3	221.0	248.6	303.8	386.7	441.9
3/4"											359	441.9	524.8	635.2

預埋螺絲、螺絲接頭、膨脹螺絲、楔型螺母、楔型螺絲 折數:____%

牙徑	預埋螺絲		螺絲接頭	內牙膨脹螺絲	SUS內牙膨脹螺絲	內迫式膨脹螺絲	四溝鑽尾	內迫式膨脹螺絲喇叭口	牙徑	套管膨脹螺絲	管徑	厚鐵接頭	電白曲管
	木模用	鋼骨用										全接(黑品)	
3/8"	6.1	10.5	5.3	4.3	23.9	實價		4	1/4" * 2"	2.8	1/4"	18	60
1/2"	18.6	20.3	10.8	8.9	47.7	實價			5/16" * 2½"	實價	3/8"	18	60
12.5X							250		5/16" * 3"	4.7	1/2"	20	120
12.7X							250		3/8" * 2½"	5.8	3/4"	30	
									3/8" * 3"	6.9	1"	40	
									3/8" * 4"	9.7	1¼"	65	
									1/2" * 3"	11.3	1½"	70	
									1/2" * 4"	14.8	2"	108	
									1/2" * 5"	19.3	2½"	238	
									5/8" * 4"	25.5	3"	308	
									5/8" * 5"	30.4	4"	408	
代號	SKD	SKD1	LSS	PLS	PLSS	PLS3		PLS3	代號	PLS2	代號	BS	BHG

電鍍六角螺絲(全牙) 折數:____%

代號:LS

徑長	1/2"	5/8"	3/4"	1"	1¼"	1½"	1¾"	2"	2½"	3"
1/4"	46	46	46	53	61	69	76	83	100	119
5/16"	67	67	70	83	96	108	118	132	155	182
3/8"	106	106	106	125	140	158	175	193	229	264
7/16"			192	192	206	232	257	283	337	383
1/2"			250	250	276	308	341	373	438	500
5/8"				444	476	535	583	638	740	841
3/4"						905	982	1,074	1,212	1,365

單位:H=100只

電鍍六角螺絲(半牙) 折數:____%

代號:LS1

徑長	2"	2½"	3"	3½"	4"	4½"	5"	5½"	6"
1/4"				2.5	2.8	3	3.4	3.8	4.7
5/16"				3.5	4	4.4	4.8	5.3	7.1
3/8"				5.6	6.3	7	7.7	8.3	9.2
1/2"				8	9	10	11	11.6	12.5
5/8"				11.6	12.7	14	15.3	16.7	18
3/4"				19	20.8	23.4	24.1	26.4	28.4
7/8"				33.6	37.2	41	43.3	46.3	51.8
1"				42	46	50	55	59	64

單位:1只

不銹鋼六角頭機器螺絲 SUS27(304#) 折數:____%

代號:SLS

徑長	1/2"	3/4"	1"	1¼"	1½"	2"	2½"	3"	3½"	4"	4½"	5"	5½"	6"
3/16"	1.9	2.2	2.6	2.9	3.4	4.1	5.1	6.1						
1/4"	1.1	1.4	1.6	1.8	2.0	2.6	3.1	3.4	4.0	4.5	6.0	6.5	7.3	8.5
5/16"	1.9	2.3	2.7	3.1	3.4	4.3	5.0	5.8	6.6	7.7	9.4	10.4	11.7	13.2
3/8"	2.8	3.4	3.9	4.5	5.1	6.4	7.5	8.8	10.0	11.1	13.5	15.0	16.4	18.7
7/16"		6.0	6.8	7.6	8.2	9.9	11.5	13.2	15.3	17.0				
1/2"		7.4	8.3	9.4	10.3	12.3	14.7	17.0	19.0	21.3	24.6	28.4	30.0	34.0
5/8"			14.2	15.3	17.2	20.2	23.6	26.8	30.0	33.4	40.0	44.2	48.5	52.7
3/4"					28.1	32.7	37.6	42.5	47.6	51.9	64.6	70.6	76.9	87.1
7/8"					51.4	59.5	65.9	76.9	85.0	96.5	106.3	112.6	122.4	132.6
1"						84.2	94.4	106.3	119.0	131.8	141.1	154.7	170.0	182.8

單位:1只

鍍鋅華司、鍍鋅螺帽、鍍鋅突緣螺帽、SUS華司、SUS螺帽、SUS突緣螺帽

孔徑	品名	鍍鋅華司	鍍鋅螺帽	鍍鋅突緣螺帽	SUS華司	SUS螺帽	SUS突緣螺帽
		單價 (KG)	單價 (H)	單價 (H)	單價 (KG)	單價 (H)	單價 (H)
	代號	WS	LM	LMW	WSS	SLM	SLMW
	1/4"	89	17	38	270	52	238
	5/16"	89	28	56	229	89	280
	3/8"	70	39	64	229	145	373
	3/8" (大)			109			
	1/2"	70	95	159	229	334	793
	5/8"	70	182		259	644	
	3/4"	70	272		259	950	
	7/8"	70	590		259	1,867	
	1"	70	925		259	3,267	
	折數	()%	()%	()%	()%	()%	()%

SANKO鑽尾系列

規格	包裝量 (PCS)	SANKO P-TYPE P-1 吸球	SANKO HG-TYPE 敲擊棒全規格	SANKO SPS-TYPE 快速釘黑鐵	SANKO SPS-S-TYPE 快速釘白鐵	SANKO MG-TYP 尼龍釘套	SANKO V-PLUS 鑽尾
M4 x 25	1600			實價			
M5 x 25	1600			實價			
M5 x 35	1600			實價			
M5 x 50	800			實價			
M6 x 35	800			實價			
M6 x 50	800			實價			
M6 x 75	800			實價			
M8 x 75	400			實價			
M8 x 100	400			實價			
M4 x 25S	1600				實價		
M5 x 25S	1600				實價		
M5 x 35S	1600				實價		
M5 x 50S	800				實價		
M6 x 35S	800				實價		
M6 x 50S	800				實價		
M5 x 25P	8000					實價	
M6 x 30P	5000					實價	
M8 x 40P	2000					實價	
M10 x 50P	1500					實價	
M12 x 60P	1000					實價	
5 x 110	100						實價
6 x 110	100						實價
8 x 110	100						實價
8 x 160	100						實價
10 x 160	100						實價
12 x 160	100						實價
9.5 x 160	100						實價



陸泰鋁風管系列



品名	規格	尺寸	牌價
鋁風管	12尺	3"	225
		4"	225
		5"	240
		5" 1/2	240
		6"	300
烤漆鋁風管	12尺	3"	1,080
		4"	1,080
		5" 1/2	1,080
鋁箔伸縮軟管	10米	3"	675
		4"	675
尼龍布伸縮軟管	10米-B級	3"	1,575
		4"	1,750

SDS水泥鑽頭使用參考表

直徑		全長 mm	參考用途
英制	公制		
1/8	3	90	5/32 鐵板牙直攻法
5/32	4	110	3/16 鐵板牙直攻法
3/16	5	160	5mm 尼龍壁虎
	5.8	160	鋁門窗專業用·2分六角頭鐵板牙
1/4	6	160	6mm 尼龍套
1/4	6.5	160	塑膠套、2分外牙壁虎
	7.4	160	鋁門窗專業用·2分半六角頭鐵板牙
5/16	8	160	2分套管壁虎、8mm 尼龍套
3/8	9.5	160	2分半套管壁虎、3分外牙壁虎
25/64	10	160	2分半厚套管壁虎、M8 化學錨栓、10mm 尼龍套
3/8	10	410	引洞·電線洞(8吋壁用)
15/32	12	160	3分植筋、12mm 尼龍套、M10 化學錨栓
1/2	12.7	160	3分內牙壁虎、4分外牙壁虎、3分套管壁虎、3分鋼筋植筋
1/2	13	410	引洞·電線洞(8吋壁用)
35/64	14	160	3分內牙厚管壁虎、M12 化學錨栓、14mm 尼龍套
9/16	14.3	160	3分內牙厚管壁虎
5/8	16	175	4分套管壁虎、5分外牙壁虎、16mm 尼龍套、4分鋼筋植筋
5/8	16	410	引洞(8吋壁用)·5.5mm 電纜用
11/16	17.5	210	4分內牙壁虎、4分厚套管壁虎
5/64	18	210	4分內牙壁虎、4分厚套管壁虎、M16 化學錨栓
3/4	19	210	5分套管壁虎、6分外牙壁虎
3/4	19	410	引洞(8吋壁用)·瓦斯軟管
25/32	20	260	5分鋼筋植筋
7/8	22	260	5分內牙壁虎、5分厚套管壁虎、7分外牙壁虎
7/8	22	400	3分電管用
1	25	260	6分內牙壁虎、8分外牙壁虎、樓梯扶手、M20 化學錨栓
1	25	400	4分水管用、6分鋼筋植筋
1-1/8	28	260	28mm(1-1/8)外牙壁虎
1-1/8	28	400	6分水管用、6分鋼筋植筋
1-1/4	32	260	32mm(1-1/4)外牙壁虎
1-1/4	32	400	6分水管加凡用、8分鋼筋植筋
1-3/8	35	400	1-1/4水管用、M30 化學錨栓
1-1/2	38	570	1-1/2水管用、M30 化學錨栓、10分鋼筋植筋
1-9/16	40	570	1-1/2水管用、M30 化學錨栓、11分鋼筋植筋

恐龍牌、3K、鹿頭牌系列

絕緣膠帶 (18mm)	絕緣膠帶 (30mm)	絕緣膠帶 (48mm)	布紋絕緣膠帶 (48mm*27m)
3K牌	3K牌	3K牌	晉通牌
顏色:白、黑、紅、藍、綠、黃 包裝(條)	包裝(條)	顏色:白、綠 包裝(只)	顏色:白色 包裝(只)
			
牌價: 200	牌價: 340	牌價: 55	牌價: 85

透明封口膠帶 (48mm*90m)	透明封口膠帶 (60mm*90m)	布紋封口膠帶 (48mm*12m)	PVC布紋封口膠帶 (60mm*12m)
3K牌	3K牌	鹿頭牌	鹿頭牌
包裝(只)	包裝(只)	顏色:紙箱色 包裝(只)	包裝(只)
			
牌價: 40	牌價: 50	牌價: 30	牌價: 55

品名	容量	品牌	牌價	包裝	顏色
恐龍耐高溫噴漆	400ml	恐龍牌	250	24罐/箱	黑/銀/透明
螢光噴漆	400ml	恐龍牌	300	24罐/箱	
百能噴漆	400ml	恐龍牌	105	24罐/箱	黑/白/黃/藍/紅/灰/橘/綠/銀/電鍍銀
恐龍191金屬保護油	420ml	恐龍牌	詢價	12罐/24罐/箱	
恐龍192噴霧式黃油	420ml	恐龍牌	250	12罐/24罐/箱	
恐龍PU發泡填縫劑-DIY型	340ml/500ml/750ml	恐龍牌	詢價	12罐/箱	
恐龍發泡劑施工槍清潔劑	500ml	恐龍牌	300	24罐/箱	
恐龍PU發泡填縫劑-專業型	750ml	恐龍牌	350	12罐/箱	
恐龍195車架牛油	400公克/1加侖/5加侖	恐龍牌	詢價	400公克30條/箱、 1加侖-6桶/箱	
恐龍195工業泛用牛油	400公克/1加侖/5加侖	恐龍牌	詢價	30條/箱、 1加侖-桶/箱	
恐龍普遍牛油	420公克/1加侖/5加侖	恐龍牌	詢價	420公克24條/箱、 1加侖-6桶/箱	
恐龍199車輛軸承牛油	400公克/1加侖/5加侖	恐龍牌	詢價	400公克30條/箱、 1加侖-6桶/箱	
恐龍191防鏽潤滑油	1加侖/5加侖	恐龍牌	詢價	1加侖-6桶/箱	
恐龍積碳油汙清潔劑	450ml	恐龍牌	90	24罐/箱	

五金另件 折數:____%

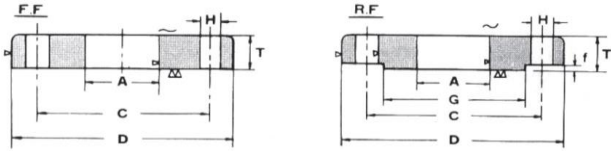
產品名稱	單位	單價	代號	產品名稱	單位	單價	代號
止洩帶(15M)	條	203	Z0001	砂輪片 16"	片	162	Z0007-160
手套(16 兩)	打	150	Z0002	鋸片(粗14牙) 象牌	打	122	Z0008-2-14
粘膠手套	打	548	Z0002-1	缺氧膠(大)	罐	858	Z0009
棉紗(單絨) 大丸	丸	215	Z0003	油漆(紅,白色)	加侖	750	Z0010
瓦斯	罐	74	Z0004	紅丹漆	加侖	750	Z0011
瓦斯噴燈	個	453	Z0005	松香水	加侖	312	Z0012
AB 膠	組	645	Z0006	白厚漆	加侖	715	Z0013
砂輪片 4" (2mm)	片	18	Z0007-040	噴漆	罐	105	Z0014
砂輪片 12"	片	130	Z0007-120	噴漆(電鍍銀)	罐	110	Z0014
砂輪片 14"	片	145	Z0007-140	甲苯	加侖	315	ZA0049

珐瑯膠、陶瓷膠、玻纖加強帶 折數:____%

產品名稱	單位	單價	代號	產品名稱	單位	單價	代號
抓漏.修補珐瑯膠 160g	組	525	ENA97-160	多功能陶瓷膠	組	375	ENA-1288
抓漏.修補珐瑯膠 60g	組	275	ENA97-60	玻璃纖維加強帶 25mm	只	375	ENA-1365
止漏.密封珐瑯膠(A+B 劑)	組	1,075	ENA97-168	玻璃纖維加強帶 50mm	只	750	ENA-1366

法蘭規格表

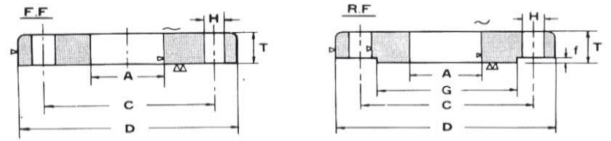
JIS 5kg/cm²型 FLANGES



寸法 (B)	內徑 A	外徑 D	厚 T	座徑 F	座厚 G	中心 C	孔大 H	孔數 N	螺絲 稱呼吋
3/8"	18	75	9	42	1	55	12	4	3/8
1/2"	22.5	80	9	48	1	60	12	4	3/8
3/4"	28	85	10	52	1	65	12	4	3/8
1"	34.5	95	10	62	1	75	12	4	3/8
1¼"	43.5	115	12	72	2	90	15	4	1/2
1½"	50	120	12	78	2	95	15	4	1/2
2"	61.5	130	14	88	2	105	15	4	1/2
2½"	77.5	155	14	112	2	130	15	4	1/2

寸法 (B)	外徑 D	厚 T	座徑 F	座厚 G	中心 C	孔大 H	孔數 N	螺絲 稱呼吋
3"	180	14	125	2	145	19	4	5/8
3½"	190	14	135	2	155	19	4	5/8
4"	200	16	145	2	165	19	8	5/8
5"	235	16	180	3	200	19	8	5/8
6"	265	18	210	2	230	19	8	5/8
8"	320	20	255	2	280	23	8	3/4
10"	385	22	320	2	345	23	12	3/4
12"	430	22	365	3	390	23	12	3/4
14"	480	24	405	3	435	25	12	7/8
16"	540	24	465	3	495	25	16	7/8
18"	605	24	525	3	555	25	16	7/8
20"	655	24	575	3	605	25	20	7/8
22"								
24"								

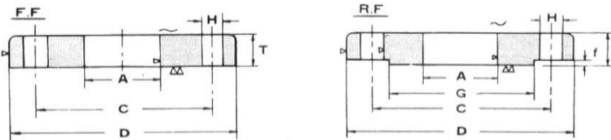
JIS 10kg/cm²型 FLANGES



寸法 (B)	內徑 A	外徑 D	厚 T	座徑 F	座厚 G	中心 C	孔大 H	孔數 N	螺絲 稱呼吋
3/8"	18	90	12	48	1	65	15	4	1/2
1/2"	22.5	95	12	52	1	70	15	4	1/2
3/4"	28	100	14	58	1	75	15	4	1/2
1"	34.5	125	14	70	1	90	19	4	5/8
1¼"	43.5	135	16	80	2	100	19	4	5/8
1½"	50	140	16	85	2	105	19	4	5/8
2"	61.5	155	16	100	2	120	19	4	5/8
2½"	77.5	175	18	120	2	140	19	4	5/8

寸法 (B)	外徑 D	厚 T	座徑 F	座厚 G	中心 C	孔大 H	孔數 N	螺絲 稱呼吋
3"	185	18	130	2	150	19	8	5/8
3½"	195	18	140	2	160	19	8	5/8
4"	210	18	155	2	175	19	8	5/8
5"	250	20	185	2	210	23	8	6/8
6"	280	22	215	2	240	23	8	6/8
8"	330	22	265	2	290	23	12	6/8
10"	400	24	325	2	355	25	12	7/8
12"	445	24	370	3	400	25	16	7/8
14"	490	26	415	3	445	25	16	7/8
16"	560	28	475	3	510	27	16	1
18"	620	30	530	3	565	27	20	1
20"	675	30	585	3	620	27	20	1
22"	745	32	640	3	680	33	20	1-1/8
24"	795	32	690	3	730	33	24	1-1/8

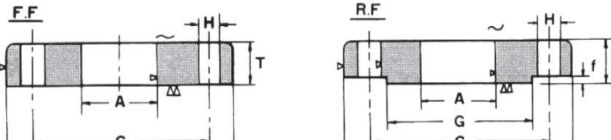
JIS 16kg/cm²型 FLANGES



寸法 (B)	內徑 A	外徑 D	厚 T	座徑 F	座厚 G	中心 C	孔大 H	孔數 N	螺絲 稱呼吋
3/8"	18	90	12	48	1	65	15	4	1/2
1/2"	22.5	95	12	52	1	70	15	4	1/2
3/4"	28	100	14	58	1	75	15	4	1/2
1"	34.5	125	14	70	1	90	19	4	5/8
1¼"	43.5	135	16	80	2	100	19	4	5/8
1½"	50	140	16	85	2	105	19	4	5/8
2"	61.5	155	16	100	2	120	19	8	5/8
2½"	77.5	175	18	120	2	140	19	8	3/4

寸法 (B)	外徑 D	厚 T	座徑 F	座厚 G	中心 C	孔大 H	孔數 N	螺絲 稱呼吋
3"	200	20	135	2	160	22	8	3/4
3½"	210	20	145	2	170	22	8	3/4
4"	225	22	160	2	185	22	8	7/8
5"	270	22	195	2	225	25	8	7/8
6"	305	24	230	2	260	25	12	7/8
8"	350	26	275	2	305	25	12	1
10"	430	28	345	2	380	29	12	1
12"	480	30	395	3	430	29	16	1
14"	540	34	440	3	480	32	16	1-1/8
16"	605	38	495	3	540	35	16	1-1/4
18"	675	40	560	3	605	35	20	1-1/4
20"	730	42	615	3	660	35	20	1-1/4
22"	795	44	670	3	720	38	20	1-3/8
24"	845	46	720	3	770	38	24	1-3/8

JIS 20kg/cm²型 FLANGES

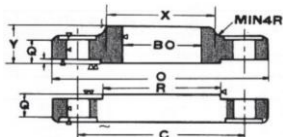


寸法 (B)	內徑 A	外徑 D	厚 T	座徑 F	座厚 G	中心 C	孔大 H	孔數 N	螺絲 稱呼吋
3/8"	18	90	14	48	1	65	15	4	1/2
1/2"	22.5	95	14	52	1	70	15	4	1/2
3/4"	28	100	16	58	1	75	15	4	1/2
1"	34.5	125	16	70	1	90	19	4	5/8
1¼"	43.5	135	18	80	2	100	19	4	5/8
1½"	50	140	18	85	2	105	19	4	5/8
2"	61.5	155	18	100	2	120	19	8	5/8
2½"	77.5	175	20	120	2	140	19	8	5/8

寸法 (B)	外徑 D	厚 T	座徑 F	座厚 G	中心 C	孔大 H	孔數 N	螺絲 稱呼吋
3"	200	22	135	2	160	23	8	3/4
3½"	210	24	145	2	170	23	8	3/4
4"	225	24	160	2	185	23	8	3/4
5"	270	26	195	2	225	25	8	7/8
6"	305	28	230	2	260	25	12	7/8
8"	350	30	275	2	305	25	12	7/8
10"	430	34	345	2	380	27	12	1
12"	480	36	395	3	430	27	16	1
14"	540	40	440	3	480	33	16	1-1/8
16"	605	46	495	3	540	33	16	1-1/8
18"	675	48	560	3	605	33	20	1-1/8
20"	730	50	615	3	660	33	20	1-1/8
22"	795	52	670	3	720	39	20	1-1/4
24"	845	54	720	3	770	39	24	1-1/4

法蘭規格表

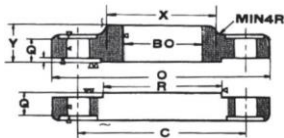
ASA 150lb SLIP-ON FLANGES



呼徑	外徑	內徑	總厚	最少厚	座徑	後座徑	中心	孔大	孔數	螺絲
B	O	BO	Y	A	R	X	C	H	N	稱呼吋
1/2"	89	22.3	15.9	11.2	35	30	60.3	15	4	1/2
3/4"	98	27.7	15.9	12.7	43	38	69.8	15	4	1/2
1"	108	34.5	17.5	14.3	51	49	79.4	15	4	1/2
1 1/4"	117	43.2	20.6	15.9	64	59	88.9	15	4	1/2
1 1/2"	127	49.5	22.2	17.5	73	65	98.4	15	4	1/2
2"	152	62	25.4	19.1	92	78	120.6	19	4	5/8
2 1/2"	178	74.7	28.6	22.3	105	90	139.7	19	4	5/8
3"	190	90.7	30.2	23.9	127	108	152.4	19	4	5/8

呼徑	外徑	內徑	總厚	最少厚	座徑	後座徑	中心	孔大	孔數	螺絲
B	O	BO	Y	A	R	X	C	H	N	稱呼吋
3 1/2"	216	103	31.8	23.9	140	122	178	19	8	5/8
4"	229	116.1	33.3	23.9	150	135	190.5	19	8	5/8
5"	254	143.8	36.5	23.9	186	164	215.9	22	8	3/4
6"	279	170.7	39.7	25.4	216	192	241.3	22	8	3/4
8"	343	221.5	44.4	28.6	270	246	298.4	22	8	3/4
10"	406	276.3	49.2	30.2	324	305	361.9	25	12	7/8
12"	483	327.1	55.6	31.8	381	365	431.8	25	12	7/8
14"	533	359.1	57.2	35	413	400	476.2	29	12	1
16"	597	410.5	63.5	36.6	470	457	539.7	29	16	1
18"	635	461.8	68.3	39.7	533	505	577.8	32	16	1-1/8
20"	698	513.1	73	42.9	584	559	635	32	20	1-1/8
24"	813	615.9	82.6	47.7	692	664	749.3	35	20	1-1/4

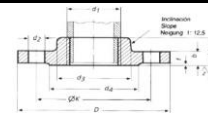
ASA 300lb SLIP-ON FLANGES



呼徑	外徑	內徑	總厚	最少厚	座徑	後座徑	中心	孔大	孔數	螺絲
B	O	BO	Y	A	R	X	C	H	N	稱呼吋
1/2"	9.5	22.3	22.2	14.3	35	38	66.7	15	4	1/2
3/4"	117	27.7	25.4	15.1	43	48	82.5	19	4	5/8
1"	124	34.5	27	17.5	51	54	88.9	19	4	5/8
1 1/4"	133	43.2	27	19.1	64	64	98.4	19	4	5/8
1 1/2"	156	49.5	30.2	20.7	73	70	114.3	19	4	5/8
2"	165	62	33.3	22.3	92	84	127	22	8	3/4
2 1/2"	190	74.7	38.1	25.4	105	100	149.2	22	8	3/4
3"	210	90.7	42.9	28.6	127	117	168.3	22	8	3/4

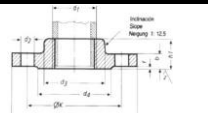
呼徑	外徑	內徑	總厚	最少厚	座徑	後座徑	中心	孔大	孔數	螺絲
B	O	BO	Y	A	R	X	C	H	N	稱呼吋
3 1/2"	229	103	44.5	30.2	140	133	184	22	8	3/4
4"	254	116.1	47.6	31.8	157	146	200	22	8	3/4
5"	279	143.8	50.8	35	186	179	234.9	22	8	3/4
6"	318	170.7	52.4	36.6	216	206	269.9	22	12	3/4
8"	381	221.5	61.9	41.3	270	260	330.2	25	12	7/8
10"	444	276.3	66.7	47.7	324	321	387.3	29	16	1
12"	521	327.1	73	50.8	381	375	450.8	32	16	1-1/8
14"	584	359.1	76.2	54	413	425	514.3	32	20	1-1/8
16"	648	410.5	82.6	57.2	470	483	571.5	35	20	1-1/4
18"	711	461.8	88.9	60.4	533	533	628.6	35	24	1-1/4
20"	775	513.1	95.2	63.5	584	587	685.8	35	24	1-1/4
24"	914	615.9	106.4	69.9	692	702	812.8	41	24	1-1/2

(法蘭) ND10/ND16 FLANGES



Rohr		Flansch						Ansatz			Dichtleiste			Schrauben			Gewicht eines Flanschers (7.85kg/dm ³) kg
NW	d1	Whitworth Rohr-gewinde DIN 2999	D	b	k	h	d3	d4	f	Anzahl	Gewinde	d2					
1/8"	6	10.2	R1/8"	75	12	50	18	20	32	2	4	M10		11.5	0.326		
1/4"	8	13.5	R1/4"	80	12	55	18	25	38	2	4	M10		11.5	0.380		
3/8"	10	17.2	R3/8"	90	14	60	20	30	40	2	4	M12 (1/2")		14	0.544		
1/2"	15	21.3	R1/2"	95	14	65	20	35	45	2	4	M12 (1/2")		14	0.613		
3/4"	20	26.9	R3/4"	105	16	75	24	45	58	2	4	M12 (1/2")		14	0.910		
1"	25	33.7	R1"	115	16	85	24	52	68	2	4	M12 (1/2")		14	0.100		
1 1/4"	32	42.4	R1 1/4"	140	16	100	26	60	78	2	4	M16 (5/8")		18	1.600		
1 1/2"	40	48.3	R1 1/2"	150	16	110	26	70	88	3	4	M16 (5/8")		18	1.780		
2"	50	60.3	R2"	165	18	125	28	85	102	3	4	M16 (5/8")		18	2.430		
2 1/2"	65	76.1	R2 1/2"	185	18	145	32	105	122	3	4	M16 (5/8")		18	3.180		
3"	80	88.9	R3"	200	20	160	34	118	138	3	4/8*	M16 (5/8")		18	4.120		
4"	100	114.3	R4"	220	20	180	38	140	158	3	8	M16 (5/8")		18	4.470		
5"	125	139.7	R5"	250	22	210	40	168	188	3	8	M16 (5/8")		18	6.130		
6"	150	165.1	R6"	285	22	240	44	195	212	3	8	M20 (3/4")		23	7.920		

(法蘭) ND25/ND40 FLANGES



Rohr		Flansch						Ansatz			Dichtleiste			Schrauben			Gewicht eines Flanschers (7.85kg/dm ³) kg
NW	d1	Whitworth Rohr-gewinde DIN 2999	D	b	k	h	d3	d4	f	Anzahl	Gewinde	d2					
1/8"	6	10.2	R1/8"	75	14	50	20	20	32	2	4	M10		11.5	0.388		
1/4"	8	13.5	R1/4"	80	14	55	20	25	38	2	4	M10		11.5	0.450		
3/8"	10	17.2	R3/8"	90	16	60	22	30	40	2	4	M12 (1/2")		14	0.630		
1/2"	15	21.3	R1/2"	95	16	65	22	35	45	2	4	M12 (1/2")		14	0.710		
3/4"	20	26.9	R3/4"	105	18	75	26	45	58	2	4	M12 (1/2")		14	1.030		
1"	25	33.7	R1"	115	18	85	28	52	68	2	4	M12 (1/2")		14	1.280		
1 1/4"	32	42.4	R1 1/4"	140	18	100	30	60	78	2	4	M16 (5/8")		18	1.870		
1 1/2"	40	48.3	R1 1/2"	150	18	110	32	70	88	3	4	M16 (5/8")		18	2.140		
2"	50	60.3	R2"	165	20	125	34	85	102	3	4	M16 (5/8")		18	2.860		
2 1/2"	65	76.1	R2 1/2"	185	22	145	38	105	122	3	8	M16 (5/8")		18	3.850		
3"	80	88.9	R3"	200	24	160	40	118	138	3	8	M16 (5/8")		18	4.800		
4"	100	114.3	R4"	235	24	190	44	145	162	3	8	M20 (3/4")		23	6.430		
5"	125	139.7	R5"	270	26	220	48	170	188	3	8	M24 (7/8")		27	8.770		
6"	150	165.1	R6"	300	28	250	52	200	218	3	8	M24 (7/8")		27	10.500		

OD's = mm Wall thickness = mm
Weight = kg/m(plain end mass)

鋼管規範重量表

名稱		外徑	外徑厚度(mm)									
A	B	m/m	S.G.P	Sch. 10	Sch. 20	Sch. 30	Sch. 40	Sch. 60	Sch. 80	Sch. 100	Sch. 120	Sch. 160
6	1/8	10.5	2.0 0.419				1.7 0.369	2.2 0.450	2.4 0.479			
8	1/4	13.8	2.3 0.652				2.2 0.629	2.4 0.675	3.0 0.799			
10	3/8	17.3	2.3 0.851				2.3 0.851	2.8 1.00	3.2 1.11			
15	1/2	21.7	2.8 1.31				2.8 1.31	3.2 1.46	3.7 1.64			4.7 1.97
20	3/4	27.2	2.8 1.68				2.9 1.74	3.4 2.00	3.9 2.24			5.5 2.94
25	1	34.0	3.2 2.43				3.4 2.57	3.9 2.89	4.5 3.27			6.4 4.36
32	1¼	42.7	3.5 3.38				3.6 3.47	4.5 4.24	4.9 4.57			6.4 5.73
40	1½	48.6	3.5 3.89				3.7 4.10	4.5 4.89	5.1 5.47			7.1 7.27
50	2	60.5	3.8 5.31		3.2 4.52		3.9 5.44	4.9 6.72	5.5 7.46			8.7 11.1
65	2½	76.3	4.2 7.47		4.5 7.97		5.2 9.12	6.0 10.4	7.0 12.0			9.5 15.6
80	3	89.1	4.2 8.79		4.5 9.39		5.5 11.3	6.6 13.4	7.6 15.3			11.1 21.4
90	3½	101.6	4.2 10.1		4.5 10.8		5.7 13.5	7.0 16.3	8.1 18.7			12.7 27.8
100	4	114.3	4.5 12.2		4.9 13.2		6.0 16.0	7.1 18.8	8.6 22.4		11.1 28.2	13.5 33.6
125	5	139.8	4.5 15.0		5.1 16.9		6.6 21.7	8.1 26.3	9.5 30.5		12.7 39.8	15.9 48.6
150	6	165.2	5.0 19.8		5.5 21.7		7.1 27.7	9.3 35.8	11.0 41.8		14.3 53.2	18.2 66.0
200	8	216.3	5.8 30.1		6.4 33.1	7.0 36.1	8.2 42.1	10.3 52.3	12.7 63.8	15.1 74.9	18.3 88.9	23.0 110
250	10	267.4	6.6 42.4		6.4 41.2	7.8 49.9	9.3 59.2	12.7 79.8	15.1 93.9	18.2 112	21.4 130	28.6 168
300	12	318.5	6.9 53.0		6.4 49.3	8.4 64.2	10.3 78.3	14.3 107	17.4 129	21.4 157	25.4 184	33.3 234
350	14	355.6	7.9 67.7	6.4 55.1	7.9 67.7	9.5 81.1	11.1 94.3	15.1 127	19.0 158	23.8 195	27.8 225	35.7 282
400	16	406.4	7.9 77.6	6.4 63.1	7.9 77.6	9.5 93.0	12.7 123	16.7 160	21.4 203	26.2 246	30.9 286	40.5 365
450	18	457.2	7.9 87.5	6.4 71.1	7.9 87.5	11.1 122	14.3 156	19.0 206	23.8 254	29.4 310	34.9 263	45.2 459
500	20	508.0	7.9 97.4	6.4 79.2	9.5 117	12.7 155	15.1 184	20.6 248	26.2 311	32.5 381	38.1 441	50.0 565
550	22	558.8		6.4 86.5	9.5 129	12.7 171	15.9 213	22.2 294	28.6 374	34.9 451	41.3 527	54.0 672
600	24	609.6		6.4 94.5	9.5 141	14.3 210	17.5 256	24.6 355	31.0 442	38.9 547	46.0 639	59.5 807
650	26	660.4					18.9 299	26.4 413	34.0 525	41.6 635	49.1 740	64.2 944

鋼管規範重量表

ANSI Pipe Schedule SI-units(metric)

OD's = mm Wall thickness = mm

Weight = kg/m(plain end mass)

For 5 S, 10 S, 40 S, 80 S:

Figures based on austenitic steel

(ASTM / API / ASME)

Nominal pipe size mm/inch	OD mm	10	20	30	STD	40	60	XS	80	100	120	140	160	XXS
6 1/8	10.3				1.73 0.37	1.73 0.37		2.41 0.47	2.41 0.47					
8 1/4	13.7				2.24 0.63	2.24 0.63		3.02 0.80	3.02 0.80					
10 3/8	17.1				2.31 0.84	2.31 0.84		3.20 1.10	3.20 1.10					
15 1/2	21.3				2.77 1.27	2.77 1.27		3.73 1.62	3.73 1.62				4.78 1.95	7.47 2.55
20 3/4	26.7				2.87 1.69	2.87 1.69		3.91 2.20	3.91 2.20				5.56 2.90	7.82 3.64
25 1	33.4				3.38 2.50	3.38 2.50		4.55 3.24	4.55 3.24				6.35 4.24	9.09 5.45
32 1¼	42.2				3.56 3.39	3.56 3.39		4.85 4.47	4.85 4.47				6.35 5.61	9.70 7.77
40 1½	48.3				3.68 4.05	3.68 4.05		5.08 5.41	5.08 5.41				7.14 7.25	10.15 9.56
50 2	60.3				3.91 5.44	3.91 5.44		5.54 7.48	5.54 7.48				8.74 11.11	11.07 13.44
65 2½	73.0				5.16 8.63	5.16 8.63		7.01 11.41	7.01 11.41				9.53 14.92	14.02 20.39
80 3	88.9				5.49 11.29	5.49 11.29		7.62 15.27	7.62 15.27				11.13 21.35	15.24 27.68
90 3½	101.6				5.74 13.57	5.74 13.57		8.08 18.63	8.08 18.63					
100 4	114.3				6.02 16.07	6.02 16.07		8.56 22.32	8.56 22.32		11.13 28.32		13.49 33.54	17.12 41.03
125 5	141.3				6.55 21.77	6.55 21.77		9.53 30.97	9.53 30.97		12.70 40.26		15.88 49.11	19.05 57.43
150 6	168.3				7.11 28.26	7.11 28.26		10.97 42.56	10.97 42.56		14.27 54.2		18.26 67.56	21.95 79.22
200 8	219.1		6.35 33.31	7.04 36.81	8.18 42.55	8.18 42.55	10.31 53.08	12.70 64.64	12.70 64.64	15.09 75.92	18.26 90.44	20.62 100.92	23.01 111.27	22.23 107.92
250 10	273.1		6.35 41.77	7.80 51.03	9.27 60.31	9.27 60.31	12.70 81.55	12.70 81.55	15.09 96.01	18.26 114.75	21.44 133.06	25.40 155.15	28.58 172.33	25.40 155.15
300 12	323.9		6.35 49.73	8.38 65.20	9.53 73.88	10.31 79.73	14.27 108.96	12.70 97.46	17.48 132.08	21.44 159.91	25.40 186.75	28.58 208.14	33.32 238.76	25.40 186.97
350 14	355.6	6.35 54.69	7.92 67.90	9.53 81.33	9.53 81.33	11.13 94.55	15.09 126.71	12.70 107.39	19.05 158.10	23.83 194.96	27.79 224.65	31.75 253.56	35.71 281.70	
400 16	406.4	6.35 62.64	7.92 77.83	9.53 93.27	9.53 93.27	12.70 123.30	16.66 160.12	12.70 123.30	21.44 203.53	26.19 245.56	30.96 286.64	36.53 333.19	40.49 365.35	
450 18	457.2	6.35 70.57	7.92 87.71	11.13 122.38	9.53 105.16	14.27 155.80	19.05 205.74	12.70 139.15	23.88 254.55	29.36 309.62	34.93 363.56	39.67 408.26	45.24 459.37	
500 20	508.0	6.35 78.55	9.53 117.15	12.7 155.12	9.53 117.15	15.09 183.42	20.62 247.83	12.70 155.12	26.19 311.17	32.54 381.53	38.10 441.49	44.45 508.11	50.01 564.81	
550 22	558.8	6.35 86.54	9.53 129.13	12.7 171.09	9.53 129.13		22.23 294.25	12.70 171.09	28.58 373.83	34.93 451.42	41.28 527.02	47.63 600.63	53.98 672.26	
600 24	609.6	6.35 94.53	9.53 141.12	14.27 209.64	9.53 141.12	17.48 255.41	24.61 355.26	12.70 187.06	30.96 442.08	38.89 547.71	46.02 640.03	52.37 720.15	59.54 808.22	
650 26	660.4	7.92 127.36	12.7 202.72		9.53 152.87			12.70 202.72						
700 28	711.2	7.92 137.32	12.7 218.69	15.88 271.21	9.53 164.85			12.70 218.69						
750 30	762.0	7.92 147.28	12.7 234.67	15.88 292.18	9.53 176.84			12.70 234.67						
800 32	812.8	7.92 157.24	12.7 250.64	15.88 312.15	9.53 188.82	17.48 342.91		12.70 250.64						
850 34	863.6	7.92 167.20	12.7 266.61	15.88 332.12	9.53 200.31	17.48 364.90		12.70 266.61						
900 36	914.4	7.92 176.96	12.7 282.27	15.88 351.70	9.53 212.56	19.05 420.40		282.27						